

Secretaria Estadual de Saúde - PERNAMBUCO

CNPJ: 10.572.048/0001-28

Rua Dona Maria Augusta Nogueira, 519, Bongi, PE

Telefone: 8131840083 - E-mail:

50751-530 - PERNAMBUCO - PE

RELATÓRIO DE GESTÃO - PERÍODO DE JANEIRO A DEZEMBRO DE 2017

1. IDENTIFICAÇÃO DO ESTADO

1.1 Secretário(a) de Saúde em Exercício

Secretário em Exercício

Nome: JOSÉ IRAN COSTA JÚNIOR Data da Posse: 01/01/2015

Secretário de Saúde Referente ao Ano do Relatório de Gestão

Nome: JOSÉ IRAN COSTA JÚNIOR Data da Posse: 01/01/2015

A Secretaria de Saúde teve mais de um gestor no período a que se refere o RAG? Não

1.2 Informações do Fundo Estadual de Saúde

Instrumento legal de criação do FES Tipo Resolução - 10999
CNPJ 10.572.048/0001-28 - Fundo de Saúde
Data 15/12/1993
O Gestor do Fundo é o Secretário da Saúde? Sim
Gestor do FES JOSÉ IRAN COSTA JÚNIOR
Cargo do Gestor do FES Secretário de Saúde

1.3 Informações do Conselho de Saúde

Instrumento legal de criação do CES Tipo Lei - 12297
Nome do Presidente do CES JOSÉ IRAN COSTA JÚNIOR
Data 12/12/2002
Segmento gestor
Data da última eleição do Conselho 19/05/2015
Telefone 8131544202
E-mail ces.saude.pe@gmail.com

1.4 Conferência de Saúde

Data da última Conferência de Saúde 10/2017

1.5 Plano de Saúde

A Secretaria tem Plano de Saúde? Sim
A Secretaria de Saúde tem Plano de Saúde referente ao período de 2016 a 2019? Sim
Situação Aprovado
Aprovação no Conselho de Saúde Resolução nº 664 Em 15/06/2016

ARQUIVOS ANEXOS

Documento
PES 2016-2019 RESUMO_EXTRATO.doc
RESOLUÇÃO 664-2016 - PES 2016-2019.pdf

A Secretaria de Saúde tem programação anual de saúde referente ao ano de 2017? Sim
Situação Aprovado
Aprovação no Conselho de Saúde Resolução nº 663 Em 15/06/2016

ARQUIVOS ANEXOS

Documento

Resolucao N° 663_CES_PAS 2017_15_06_2016.pdf

Resolucao N° 663_CES_PAS 2017_15_06_2016.pdf

A Secretaria de Saúde tem programação anual de saúde referente ao ano de 2018?

Sim

Situação

Aprovado

Aprovação no Conselho de Saúde

Resolução nº 707 Em 03/05/2017

ARQUIVOS ANEXOS

Documento

PAS 2018 FINAL_22_03_2016 enviado ao CES.docx

RESOLUÇÃO 707 03MAI2017 - APROVA PAS 2018.doc

1.6 Plano de Carreira, Cargos e Salários

O estado possui Plano de Carreira, Cargos e Salários (PCCS)? Sim

O estado possui Comissão de elaboração do Plano de Carreira, Cargos e Salários (PCCS)?

1.7 Informações sobre Regionalização

Regiões de Saúde Existentes no Estado: 12

1.8 Introdução - Considerações Iniciais

A elaboração do Relatório Anual de Gestão – RAG referente ao ano de 2017 atende aos preceitos da Portaria GM/MS nº 2.135, de 25 de setembro de 2013 e da Lei Complementar nº 141, de 13 de janeiro de 2012, que definem o objetivo desse instrumento, bem como, os prazos e fluxos para sua elaboração e apreciação pelos Conselhos de Saúde.

O RAG é um instrumento básico de planejamento que apresenta os resultados alcançados com a execução da Programação Anual de Saúde (PAS), de acordo com o conjunto de Diretrizes, Objetivos, Metas, Indicadores e Recursos orçamentários e financeiros desta, orientando os eventuais ajustes no Plano de Saúde (PS). Assim sendo, o presente relatório refere-se à execução de metas da Programação Anual de Saúde 2017 do Plano Estadual de Saúde – PES – Quadriênio 2016/2019 vigente.

Com a publicação da Portaria MS nº 575 em 2012, os Relatórios Anuais de Gestão passaram a ser elaborados e encaminhados aos respectivos conselhos de saúde por meio do Sistema de Apoio à Construção do Relatório de Gestão – SARGSUS, configurando-se em uma importante ferramenta de apoio ao aprimoramento do processo de construção do RAG. Nele é possível visualizar dados demográficos e epidemiológicos, as redes físicas e de profissionais de saúde, as diretrizes, objetivos, metas previstas e executadas com suas respectivas justificativas, os resultados dos indicadores pactuados no ano, os demonstrativos de utilização dos recursos da saúde, bem como, as auditorias em andamento e realizadas.

A elaboração do RAG 2017 foi coordenada pela Diretoria Geral de Planejamento, instância da Secretaria Executiva de Coordenação Geral da Secretaria Estadual de Saúde - SES/PE, que optou pela metodologia de análise e discussão dos conteúdos, considerando transparência, objetividade e capacidade de análise do exercício, bem como as informações coletadas através de instrumento junto aos representantes/técnicos das Secretarias Executivas, Diretorias, Superintendências, Gerências e Coordenações da SES/PE e do Conselho Estadual de Saúde, tendo em vista as metas para o Controle Social do SUS em Pernambuco.

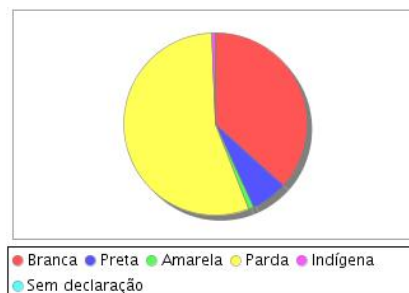
2. DEMOGRAFIA E DADOS DE MORBI-MORTALIDADE

2.1. POPULAÇÃO ESTIMADA DO ANO 2017

9.473.266

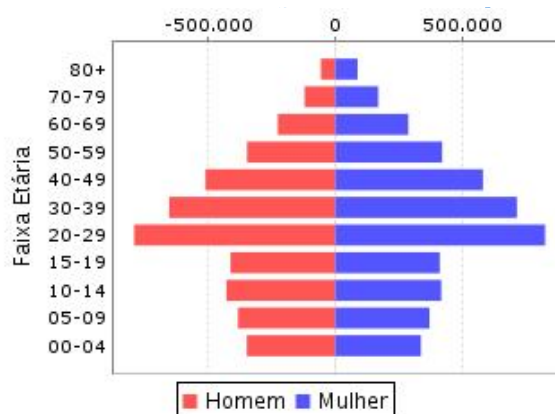
População do último Censo (ano 2012)	Qte	%
Total	8.931.028	100,00%

População do último Censo (ano 2010)	Qte	%
Branca	3.225.294	41,19%
Preta	570.795	6,03%
Amarela	82.152	0,87%
Parda	4.864.865	51,35%
Indígena	53.284	0,56%
Sem declaração	58	0,00%



2.1.1. POPULAÇÃO - SEXO E FAIXA ETÁRIA

Faixas Etárias	Homem	Mulher	Total
00-04	349.710	337.916	687.626
05-09	384.244	371.726	755.970
10-14	430.102	418.341	848.443
15-19	413.792	412.427	826.219
20-29	794.155	828.185	1.622.340
30-39	656.323	716.920	1.373.243
40-49	512.660	582.849	1.095.509
50-59	348.805	421.704	770.509
60-69	227.413	288.163	515.576
70-79	121.389	169.333	290.722
80+	57.071	87.800	144.871
Total	4.295.664	4.635.364	8.931.028



Análise e considerações do Gestor sobre Dados Demográficos

Em colaboração ao Relatório Anual de Gestão do ano de 2017, onde são expressos os compromissos com a socialização e a democratização das informações, parte-se dos dados do Ministério da Saúde (Datasus) e Instituto Brasileiro de Geografia e Estatística – IBGE, para se apresentar alguns dados demográficos e de morbimortalidade para a população estadual estimada pelo IBGE para 2017.

Segundo dados disponibilizados pelo IBGE, a população estimada de Pernambuco para o ano 2017 é de 9.473.707 habitantes.

No que se refere às características étnico-raciais da população, o último estudo realizado e disponibilizado através do site do IBGE se refere ao ano de 2010, pois apenas nos anos censitários esta variável é apresentada.

Assim, no que tange à diversidade étnico-racial, no Estado, predomina a autodeclarada raça/cor parda (55,3%), compondo mais da metade das pessoas entrevistadas no último censo. Cerca de 36% das pessoas se autodeclararam brancas e menos de 10% declararam outra cor, incluídos neste percentual os de cor amarela (0,9%) e indígena (0,6%).

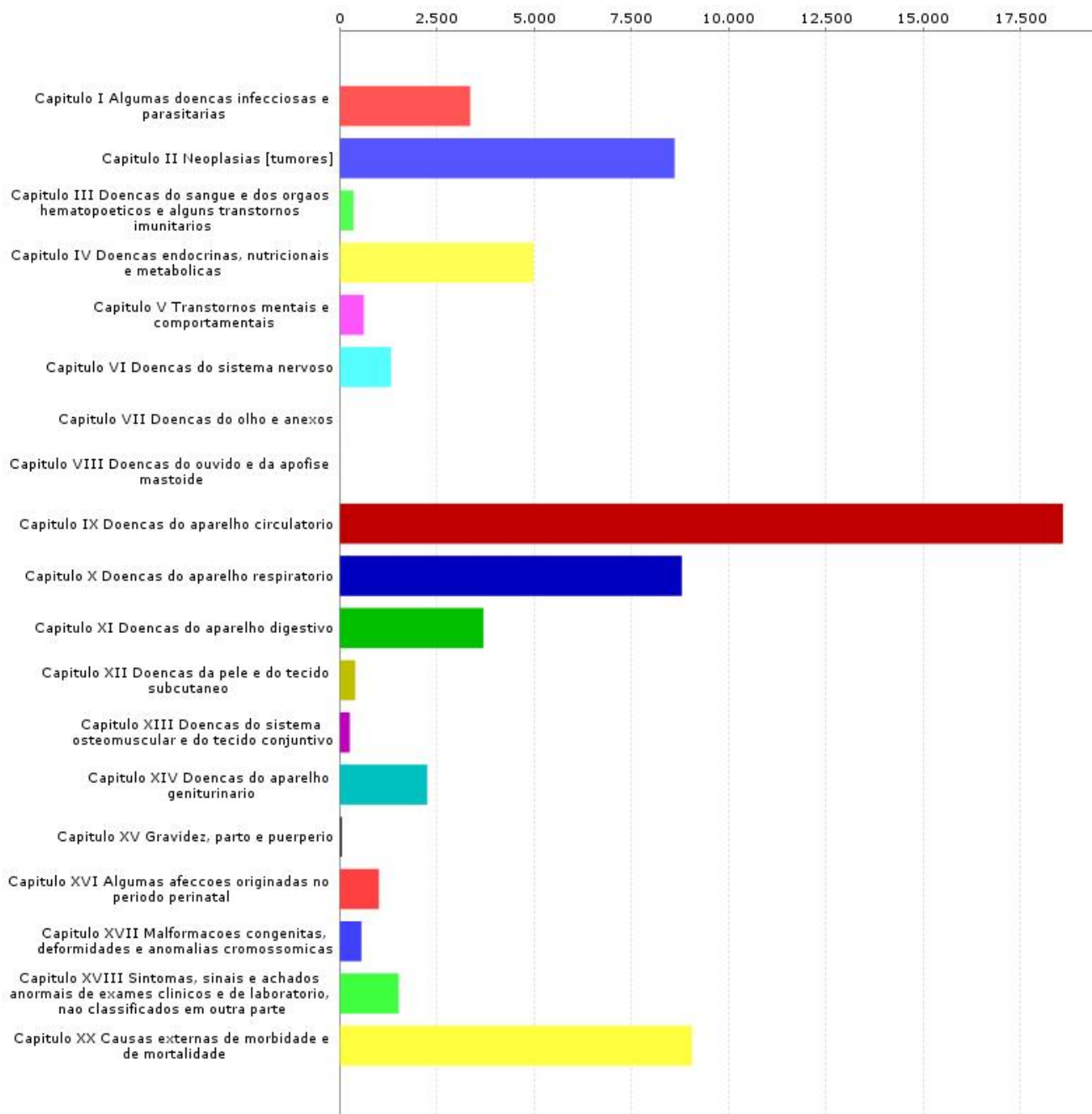
2.3 MORTALIDADE POR GRUPOS DE CAUSAS, FAIXA ETÁRIA E POR RESIDÊNCIA (Fonte: Portal DATASUS Tabnet/SIM - 0)

Última atualização: 26/03/2018 09:11:45

Internações por Capítulo CID-10	Menor 1	1 a 4	5 a 9	10 a 14	15 a 19	20 a 29	30 a 39	40 a 49	50 a 59	60 a 69	70 a 79
Capítulo I Algumas doenças infecciosas e parasitárias	119	24	9	14	21	162	304	385	470	472	572
Capítulo II Neoplasias [tumores]	7	27	28	37	43	144	310	750	1.467	2.026	2.066
Capítulo III Doenças do sangue e dos órgãos hematopoéticos e alguns transtornos imunitários	9	8	2	3	11	31	26	32	28	43	70
Capítulo IV Doenças endócrinas, nutricionais e metabólicas	12	12	4	11	7	44	89	204	517	978	1.352
Capítulo V Transtornos mentais e comportamentais	0	0	0	0	1	24	68	119	108	94	77
Capítulo VI Doenças do sistema nervoso	17	31	27	17	34	62	56	60	77	114	241
Capítulo VII Doenças do olho e anexos	0	0	0	0	0	0	1	0	1	0	0
Capítulo VIII Doenças do ouvido e da apófise mastoide	1	1	1	0	0	1	0	0	0	0	0
Capítulo IX Doenças do aparelho circulatório	4	9	9	8	40	137	418	1.090	2.278	3.620	4.748
Capítulo X Doenças do aparelho respiratório	70	56	17	18	29	71	164	338	726	1.169	2.083
Capítulo XI Doenças do aparelho digestivo	7	9	5	3	15	80	216	473	631	743	742
Capítulo XII Doenças da pele e do tecido subcutâneo	5	2	1	0	0	6	18	16	30	59	96

Internações por Capítulo CID-10	Menor 1	1 a 4	5 a 9	10 a 14	15 a 19	20 a 29	30 a 39	40 a 49	50 a 59	60 a 69	70 a 79
Capítulo XIII Doenças do sistema osteomuscular e do tecido conjuntivo	0	1	1	3	4	7	10	24	25	44	49
Capítulo XIV Doenças do aparelho geniturinário	7	5	6	4	5	25	54	100	181	325	561
Capítulo XV Gravidez, parto e puerperio	0	0	0	2	6	31	29	4	1	0	0
Capítulo XVI Algumas afecções originadas no período perinatal	1.012	2	1	0	0	0	0	0	0	2	0
Capítulo XVII Malformações congénitas, deformidades e anomalias cromossômicas	444	41	8	15	8	10	14	5	12	2	6
Capítulo XVIII Sintomas, sinais e achados anormais de exames clínicos e de laboratório, não classificados em outra parte	36	11	6	4	28	77	130	187	209	310	506
Capítulo XX Causas externas de morbidade e de mortalidade	72	65	43	111	1.026	2.489	1.599	1.078	839	529	453
Total	1.822	304	168	250	1.278	3.401	3.506	4.865	7.600	10.530	13.622

Internações por Capítulo CID-10	80	Idade ignorada	Total
Capítulo I Algumas doenças infecciosas e parasitárias	808	5	3.365
Capítulo II Neoplasias (tumores)	1.707	5	8.617
Capítulo III Doenças do sangue e dos órgãos hematopoéticos e alguns transtornos imunitários	105	0	368
Capítulo IV Doenças endócrinas, nutricionais e metabólicas	1.766	1	4.997
Capítulo V Transtornos mentais e comportamentais	139	1	631
Capítulo VI Doenças do sistema nervoso	595	0	1.331
Capítulo VII Doenças do olho e anexos	0	0	2
Capítulo VIII Doenças do ouvido e da apófise mastoide	0	0	4
Capítulo IX Doenças do aparelho circulatório	6.216	19	18.596
Capítulo X Doenças do aparelho respiratório	4.049	12	8.802
Capítulo XI Doenças do aparelho digestivo	773	4	3.701
Capítulo XII Doenças da pele e do tecido subcutâneo	177	1	411
Capítulo XIII Doenças do sistema osteomuscular e do tecido conjuntivo	103	0	271
Capítulo XIV Doenças do aparelho geniturinário	984	1	2.258
Capítulo XV Gravidez, parto e puerperio	0	0	73
Capítulo XVI Algumas afecções originadas no período perinatal	1	1	1.019
Capítulo XVII Malformações congénitas, deformidades e anomalias cromossômicas	4	1	570
Capítulo XVIII Sintomas, sinais e achados anormais de exames clínicos e de laboratório, não classificados em outra parte	0	21	1.525
Capítulo XX Causas externas de morbidade e de mortalidade	569	189	9.062
Total	19.241	261	66.848



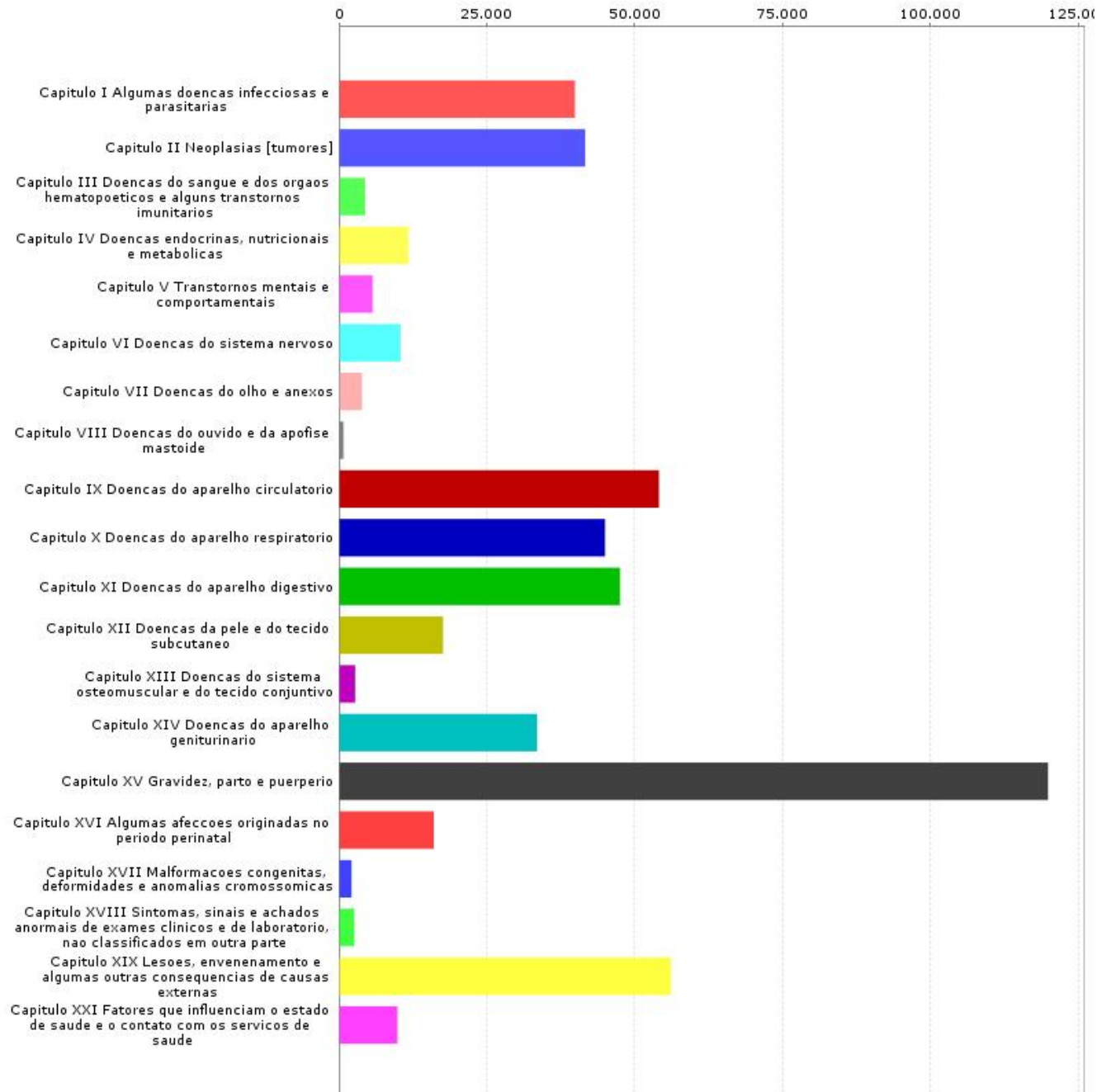
Análise e considerações sobre Mortalidade

Com relação à distribuição etária, os dados disponibilizados pelo IBGE através da Projeção da População refere-se ao ano de 2017. Nesta, é possível observar que a população de Pernambuco expressa maior proporção para a população entre 10-19 anos (17,4%), seguida do grupo de 30-39 anos (16,6%). Na Pirâmide etária do Estado, percebe-se que a razão entre os sexos não apresenta grandes discrepâncias na população mais jovens (0 a 19 anos) equivalendo a aproximadamente 1 mulher para cada homem. À medida que a população envelhece há uma predominância da população feminina, com razão de 1,1 na população economicamente ativa (20 a 59 anos) e 1,4 na população idosa (60 anos e mais).

2.4. MORBIDADE HOSPITALAR POR GRUPOS DE CAUSAS E FAIXA ETÁRIA (Fonte: Portal DATASUS Tabnet/SIH - Jan - 0)

Internações por Capítulo CID-10	null												Total
	Menor 1	1 a 4	5 a 9	10 a 14	15 a 19	20 a 29	30 a 39	40 a 49	50 a 59	60 a 69	70 a 79	80	
Capítulo I Algumas doenças infecciosas e parasitárias	4.478	4.259	1.972	1.061	1.042	2.612	3.421	3.658	4.189	4.502	4.465	4.258	39.917
Capítulo II Neoplasias (tumores)	113	1.038	867	1.029	1.440	2.646	4.453	7.844	7.733	7.485	4.918	2.082	41.648
Capítulo III Doenças do sangue e dos órgãos hematopoéticos e alguns transtornos imunitários	117	281	305	331	315	601	585	466	385	353	358	324	4.421
Capítulo IV Doenças endócrinas, nutricionais e metabólicas	281	694	732	848	641	834	911	1.044	1.409	1.647	1.560	1.189	11.790

Internações por Capítulo CID-10	Menor 1	1 a 4	5 a 9	10 a 14	15 a 19	20 a 29	30 a 39	40 a 49	50 a 59	60 a 69	70 a 79	80	Total
Capítulo V Transtornos mentais e comportamentais	2	5	8	46	290	1.079	1.457	1.373	1.005	321	92	39	5.717
Capítulo VI Doenças do sistema nervoso	623	970	492	543	446	980	1.159	1.352	1.384	1.235	825	437	10.446
Capítulo VII Doenças do olho e anexos	10	60	87	80	72	156	183	282	592	1.057	1.046	284	3.909
Capítulo VIII Doenças do ouvido e da apófise mastoide	124	103	91	61	32	78	90	84	66	36	19	2	786
Capítulo IX Doenças do aparelho circulatório	244	306	182	326	678	2.134	3.318	5.783	9.997	12.694	11.365	7.092	54.119
Capítulo X Doenças do aparelho respiratório	6.647	8.551	2.972	1.121	799	1.425	1.533	1.858	3.025	4.272	5.840	6.962	45.005
Capítulo XI Doenças do aparelho digestivo	773	2.085	2.107	1.640	1.889	5.128	7.075	7.210	7.396	6.096	4.101	2.060	47.560
Capítulo XII Doenças da pele e do tecido subcutâneo	356	1.183	724	573	565	1.333	1.557	2.123	3.017	2.784	2.040	1.355	17.610
Capítulo XIII Doenças do sistema osteomuscular e do tecido conjuntivo	21	144	288	409	440	0	0	0	0	797	421	238	2.758
Capítulo XIV Doenças do aparelho geniturinário	765	1.813	1.471	1.041	1.521	3.645	4.667	4.835	3.965	3.942	3.286	2.583	33.534
Capítulo XV Gravidez, parto e puerpério	14	1	3	1.439	26.638	61.680	27.157	2.927	32	5	12	2	119.910
Capítulo XVI Algumas afecções originadas no período perinatal	15.714	73	15	9	41	99	46	16	7	4	17	25	16.066
Capítulo XVII Malformações congénitas, deformidades e anomalias cromossômicas	0	0	526	421	186	272	226	177	169	108	46	19	2.150
Capítulo XVIII Sintomas, sinais e achados anormais de exames clínicos e de laboratório, não classificados em outra parte	737	665	394	328	501	0	0	0	0	0	0	0	2.625
Capítulo XIX Lesões, envenenamento e algumas outras consequências de causas externas	330	2.095	2.491	2.945	4.156	10.324	9.218	7.574	6.100	4.641	3.471	2.832	56.177
Capítulo XXI Fatores que influenciam o estado de saúde e o contato com os serviços de saúde	170	128	199	295	424	1.998	2.654	1.307	1.090	937	550	156	9.908
Total	32.746	25.490	15.926	14.546	42.116	99.336	72.207	52.481	54.280	54.672	45.943	33.144	542.887



Análise e considerações sobre Mortalidade

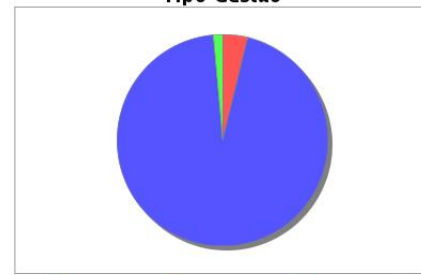
A redução da taxa de fecundidade de 2,24 em 2000 para 1,04 em 2010, associada a movimentos migratórios decorrentes da implantação de polos econômicos em alguns municípios da região Metropolitana, vem atraindo população de regiões menos desenvolvidas de outras Unidades Federadas para o Estado, provocando um acréscimo na população economicamente ativa.

Segundo dados do Sistema de Informação sobre Mortalidade - SIM, o total de óbitos em residentes no Estado em 2017, foi de 88.848. As Doenças do aparelho circulatório foram as principais causa de óbito (27,8%), predominantes nas faixas etárias adultas, seguidos pelas Causas Externas (13,6%), que atingem maior percentual na faixa etária de 20 a 29 anos, concentrando mais de ¼ dos óbitos por esta causa/capítulo. A terceira causa de óbito mais frequente no Estado são as Neoplasias (13,2%), principalmente na faixa etária de 80 anos e mais.

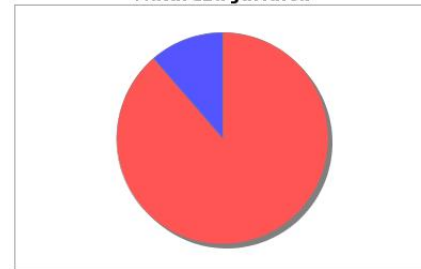
3.1 TIPO GESTÃO

Tipo de Estabelecimento	Total	Municipal	Estadual	Dupla
POSTO DE SAUDE	316	316	0	0
CENTRO DE SAUDE/UNIDADE BASICA	2.239	2.215	20	4
POLICLINICA	89	87	0	2
CONSULTORIO ISOLADO	31	31	0	0
UNIDADE MOVEL TERRESTRE	41	40	1	0
UNIDADE MOVEL DE NIVEL PRE-HOSPITALAR NA AREA DE URGENCIA	204	202	2	0
CLINICA/CENTRO DE ESPECIALIDADE	449	387	46	16
FARMACIA	46	44	1	1
UNIDADE DE APOIO DIAGNOSE E TERAPIA (SADT ISOLADO)	257	214	27	16
HOSPITAL/DIA - ISOLADO	5	2	3	0
UNIDADE MISTA	87	82	0	5
PRONTO SOCORRO GERAL	5	4	0	1
PRONTO SOCORRO ESPECIALIZADO	1	0	1	0
HOSPITAL GERAL	171	112	38	21
HOSPITAL ESPECIALIZADO	22	10	10	2
COOPERATIVA	4	1	3	0
UNIDADE DE VIGILANCIA EM SAUDE	49	49	0	0
LABORATORIO CENTRAL DE SAUDE PUBLICA LACEN	2	2	0	0
SECRETARIA DE SAUDE	214	200	12	2
CENTRO DE ATENCAO HEMOTERAPIA E QUIMIOLOGICA	8	0	8	0
CENTRO DE ATENCAO PSICOSSOCIAL	143	140	2	1
CENTRO DE APOIO A SAUDE DA FAMILIA	191	191	0	0
UNIDADE DE ATENCAO A SAUDE INDIGENA	47	47	0	0
PRONTO ATENDIMENTO	38	24	14	0
POLO ACADEMIA DA SAUDE	246	246	0	0
TELESSAÚDE	9	7	2	0
CENTRAL DE REGULACAO MEDICA DAS URGENCIAS	3	3	0	0
CENTRAL DE REGULACAO	50	47	3	0
Total	4.967	4.703	193	71

Tipo Gestão



Natureza Jurídica



3.2. NATUREZA JURÍDICA (GERÊNCIA)

Tipo de Estabelecimento	Total	Municipal	Estadual	Dupla
ESTADUAL	280	24	240	16
MUNICIPAL	8.450	8.418	8	24
PRIVADA	1.134	872	164	98
INTERNACIONAL	2	0	0	2
FEDERAL	120	112	6	2
Total	9.986	9.426	418	142

Justificativa da Dupla Gestão

Considerando que as informações disponíveis no SARGSUS referentes ao 3 (Rede de Física de Saúde, Pública, Privada e Prestadora de Serviços ao SUS), apresentam-se desatualizadas, a Secretaria Estadual de Saúde, por meio da Gerência de Informações Estratégicas, dispôs de dados atualizados constantes no ANEXO VII deste relatório.

Análise e considerações do Gestor sobre Prestadores de Serviços ao SUS

Considerando que as informações disponíveis no SARGSUS referentes ao 3 (Rede de Física de Saúde, Pública, Privada e Prestadora de Serviços ao SUS), apresentam-se desatualizadas, a Secretaria Estadual de Saúde, por meio da Gerência de Informações Estratégicas, dispôs de dados atualizados constantes no ANEXO VII deste relatório.

AUTONOMO	
TIPO	TOTAL
COOPERADO	662
INTERMEDIADO P ENTIDADE FILANTROPICA E/OU SEM FINS LUCRATIVO	203
INTERMEDIADO POR COOPERATIVA	5
INTERMEDIADO POR EMPRESA PRIVADA	469
INTERMEDIADO POR ORGANIZACAO SOCIAL(OS)	23
PESSOA FISICA	2386
PESSOA JURIDICA	870
SEM INTERMEDIACAO(RPA)	36
SEM TIPO	216
TOTAL	4870
BOLSA	
TIPO	TOTAL
BOLSISTA	662
TOTAL	662
COOPERATIVA	
TIPO	TOTAL
SEM TIPO	37
TOTAL	37
ESTAGIO	
TIPO	TOTAL
ESTAGIARIO	7
TOTAL	7
INFORMAL	
TIPO	TOTAL
CONTRATADO VERBALMENTE	303
TOTAL	331
VOLUNTARIADO	28
INTERMEDIADO	
TIPO	TOTAL
AUTONOMO	1609
CARGO COMISSIONADO	2
CELETISTA	8236
CONTRATADO TEMPORARIO OU POR PRAZO/TEMPO DETERMINADO	80
COOPERADO	71
EMPREGADO PUBLICO CELETISTA	2
TOTAL	10000
OUTROS	
TIPO	TOTAL
CONTRATO VERBAL/INFORMAL	40
PROPRIETARIO	61

Vínculo



TOTAL	101
RESIDENCIA	
TIPO	TOTAL
RESIDENTE	1537
TOTAL	1537
VINCULO EMPREGATICIO	
TIPO	TOTAL
CARGO COMISSONADO	760
CELETISTA	8278
CONTRATO POR PRAZO DETERMINADO	33656
EMPREGO PUBLICO	2560
ESTATUTARIO	48776
SEM TIPO	964
TOTAL	94994

Análise e Considerações Profissionais SUS

Pactuação Interfederativa 2017 a 2021

Relação de Indicadores

Nº	Indicador	Meta 2017	Resultado	Unidade
1	TAXA DE MORTALIDADE PREMATURA (de 30 a 69 anos) PELO CONJUNTO DAS 4 PRINCIPAIS DCNT (DOENÇAS DO APARELHO CIRCULATÓRIO, CÂNCER, DIABETES E DOENÇAS RESPIRATÓRIAS CRÔNICAS)	339,76	360,01	/100.000
10	PROPORÇÃO DE ANÁLISES REALIZADAS EM AMOSTRAS DE ÁGUA PARA CONSUMO HUMANO QUANTO AOS PARÂMETROS COLIFORMES TOTAIS, CLORO RESIDUAL LIVRE E TURBIDEZ	65,00	76,51	%
11	RAZÃO DE EXAMES CITOPATOLÓGICOS DO COLO DO ÚTERO EM MULHERES DE 25 A 64 ANOS NA POPULAÇÃO RESIDENTE DE DETERMINADO LOCAL E A POPULAÇÃO DA MESMA FAIXA ETÁRIA	0,44	0,04	RAZÃO
12	RAZÃO DE EXAMES DE MAMOGRAFIA DE RASTREAMENTO REALIZADOS EM MULHERES DE 50 A 69 ANOS NA POPULAÇÃO RESIDENTE DE DETERMINADO LOCAL E POPULAÇÃO DA MESMA FAIXA ETÁRIA	0,35	0,35	RAZÃO
13	PROPORÇÃO DE PARTO NORMAL NO SUS E NA SAÚDE SUPLEMENTAR	50,79	56,06	%
14	PROPORÇÃO DE GRAVIDEZ NA ADOLESCÊNCIA ENTRE AS FAIXAS ETÁRIAS 10 A 19 ANOS	20,50	19,47	%
15	TAXA DE MORTALIDADE INFANTIL.	16,00	13,07	/1000
16	NÚMERO DE ÓBITOS MATERNS EM DETERMINADO PERÍODO E LOCAL DE RESIDÊNCIA	101,00	65,00	N.Absoluto
17	COBERTURA POPULACIONAL ESTIMADA PELAS EQUIPES DE ATENÇÃO BÁSICA.	80,00	80,99	%
18	COBERTURA DE ACOMPANHAMENTO DAS CONDICIONALIDADES DE SAÚDE DO PROGRAMA BOLSA FAMÍLIA	75,00	78,05	%
19	COBERTURA POPULACIONAL ESTIMADA DE SAÚDE BUCAL NA ATENÇÃO BÁSICA	62,00	63,25	%
2	PROPORÇÃO DE ÓBITOS DE MULHERES EM IDADE FÉRTIL (MIF) INVESTIGADOS	90,00	88,01	%
20	PERCENTUAL DE MUNICÍPIOS QUE REALIZAM NO MÍNIMO SEIS GRUPOS DE AÇÕES DE VIGILÂNCIA SANITÁRIA, CONSIDERADAS NECESSÁRIAS A TODOS OS MUNICÍPIOS.	50,00	46,50	%

Nº	Indicador	Meta 2017	Resultado	Unidade
21	AÇÕES DE MATRICIAMENTO REALIZADAS POR CAPS COM EQUIPES DE ATENÇÃO BÁSICA	50,00	50,08	%
23	PROPORÇÃO DE PREENCHIMENTO DO CAMPO "OCUPAÇÃO" NAS NOTIFICAÇÕES DE AGRAVOS RELACIONADOS AO TRABALHO	95,00	90,08	%
3	PROPORÇÃO DE REGISTRO DE ÓBITOS COM CAUSA BÁSICA DEFINIDA	95,00	96,02	%
4	PROPORÇÃO DE VACINAS SELECIONADAS DO CNV PARA CRIANÇAS < 2 ANOS - PENTAVALENTE (3ª DOSE), PNEUMOCÓCICA 10-VALENTE (2ª), POLIOMIELITE (3ª) E TRÍPLICE VIRAL (1ª) - COM COBERTURA VACINAL PRECONIZADA	75,00	25,00	%
5	PROPORÇÃO DE CASOS DE DOENÇAS DE NOTIFICAÇÃO COMPULSÓRIA IMEDIATA (DNCI) ENCERRADAS EM ATÉ 60 DIAS APÓS NOTIFICAÇÃO	70,00	75,03	%
6	PROPORÇÃO DE CURA DOS CASOS NOVOS DE HANSENÍASE DIAGNOSTICADOS NOS ANOS DAS COORTES	85,00	76,06	%
7	NÚMERO DE CASOS AUTÓCTONES DE MALÁRIA			N.Absoluto
8	NÚMERO DE CASOS NOVOS DE SÍFILIS CONGÊNITA EM MENORES DE UM ANO DE IDADE	1.462,00	1.773,00	N.Absoluto
9	NÚMERO DE CASOS NOVOS DE AIDS EM MENORES DE 5 ANOS	8,00	13,00	N.Absoluto

Diretriz 1 - Fortalecimento da Atenção Primária

Fortalecer a Política Nacional de Atenção Integral à Saúde do Homem

Nº	Indicador	Meta 2017	Resultado	Unidade
S001 -		0,00	0,00	N ABSOLUTO

Nº	Ação	Meta 2017	Resultado	Unidade
1.1	Realizar Seminário: Atenção à Saúde do Homem no SUS - Estado	1,00	1,00	N ABSOLUTO
1.10	Realizar Oficina de Capacitação em Pré-natal do Parceiro para Profissionais da Atenção Básica - XII Região de Saúde	4,00	4,00	N ABSOLUTO

Nº	Indicador	Meta 2017	Resultado	Unidade
Nº	Ação	Meta 2017	Resultado	Unidade
1.2	Reproduzir cartilha de orientações para promoção à Saúde do Homem, impressa e/ou em formato digital - Estado	5.000,00	0,00	%
1.3	Realizar Oficina: Política Nacional de Atenção Integral à Saúde do Homem e seus Eixos - II Região de Saúde	1,00	1,00	N ABSOLUTO
1.4	Realizar Oficina sobre a Política Nacional de Atenção Integral à Saúde do Homem e seus Eixos - V Região de Saúde	1,00	1,00	N ABSOLUTO
1.5	Realizar Oficina sobre a Política Nacional de Atenção Integral à Saúde do Homem e seus Eixos - VI Região de Saúde	1,00	1,00	N ABSOLUTO
1.6	Realizar Oficina sobre a Política Nacional de Atenção Integral à Saúde do Homem e seus Eixos - X Região de Saúde	1,00	1,00	N ABSOLUTO
1.7	Realizar Rodas de Conversa para discussão sobre a Política Nacional de Atenção Integral à Saúde do Homem - V Região de Saúde	1,00	0,00	N ABSOLUTO
1.8	Realizar Rodas de Conversa para discussão sobre a Política Nacional de Atenção Integral à Saúde do Homem- VI Região de Saúde	1,00	0,00	N ABSOLUTO
1.9	Realizar Rodas de Conversa para discussão sobre a Política Nacional de Atenção Integral à Saúde do Homem - X Região de Saúde	1,00	0,00	N ABSOLUTO

Fortalecer a Política Nacional de Atenção Integral à Saúde da Pessoa Idosa

Nº	Indicador	Meta 2017	Resultado	Unidade
S001 -		0,00	0,00	N ABSOLUTO

Nº	Ação	Meta 2017	Resultado	Unidade
1.1	Realizar Encontro Estadual de Atenção à Saúde da Pessoa Idosa - Estado	1,00	1,00	N ABSOLUTO
1.2	Realizar Curso de Atualização em Atenção à Saúde da Pessoa Idosa para profissionais do Sistema Único de Saúde para formação de tutores - Estado	1,00	1,00	N ABSOLUTO

N°	Indicador	Meta 2017	Resultado	Unidade
N°	Ação	Meta 2017	Resultado	Unidade
1.3	Reproduzir cartilha de orientações para promoção à Saúde da Pessoa Idosa, impressa e/ou em formato digital - Estado	1,00	1,00	N ABSOLUTO
1.4	Realizar Rodas de Conversa sobre a Política Nacional de Atenção À saúde da pessoa idosa - V Região de Saúde	1,00	0,00	N ABSOLUTO
1.5	Realizar Rodas de Conversa sobre a Política Nacional de Atenção À saúde da pessoa idosa - VI Região de Saúde	1,00	0,00	N ABSOLUTO
1.6	Realizar Rodas de Conversa sobre a Política Nacional de Atenção À saúde da pessoa idosa - X Região de Saúde	1,00	0,00	N ABSOLUTO
1.7	Realizar Seminário: Atenção à Saúde da Pessoa Idosa no SUS - Estado	1,00	1,00	N ABSOLUTO

Implantação de Ações de Alimentação e Nutrição nos Municípios

N°	Indicador	Meta 2017	Resultado	Unidade
S001 -		0,00	0,00	N ABSOLUTO

N°	Ação	Meta 2017	Resultado	Unidade
1.1	Realizar reunião com colegiado regional sobre as Condiçionalidades da Saúde no Programa Bolsa Família - Estado	1,00	4,00	N ABSOLUTO
1.10	Realizar oficina de implementação do Guia Alimentar da População Brasileira - IV Macroregional	1,00	0,00	N ABSOLUTO
1.2	Realizar reunião técnica sobre o acompanhamento das Condiçionalidades da Saúde no Programa Bolsa Família - II GERES	1,00	1,00	N ABSOLUTO
1.3	Realizar Encontros com Tutores da Estratégia Amamenta e Alimentar Brasil (EAAB) - Estado	1,00	1,00	N ABSOLUTO
1.4	Realizar Oficina de Formação de Tutores na Estratégia Amamenta e Alimentar Brasil (EAAB) - Estado	1,00	2,00	N ABSOLUTO

Nº	Indicador	Meta 2017	Resultado	Unidade
Nº	Ação	Meta 2017	Resultado	Unidade
1.5	Realizar Oficina sobre Sistema de Informação (Bolsa Família, SISVAN, Vitamina A, NutriSUS e E-SUS) - I Macroregião	1,00	2,00	N ABSOLUTO
1.6	Realizar Oficina sobre Sistema de Informação (Bolsa Família, SISVAN, Vitamina A, NutriSUS e E-SUS) - II Macroregião	1,00	2,00	N ABSOLUTO
1.7	Realizar II Seminário de Incentivo ao Consumo de Frutas e Legumes e Verduras (Parceria CAISAN). - Estado	1,00	1,00	N ABSOLUTO
1.8	Realizar Encontro Intersetorial sobre Estilo de Vida Saudável - Estado	1,00	1,00	N ABSOLUTO
1.9	Elaborar e reproduzir folders para trabalhar as Ações de Promoção da Alimentação Saudável na prevenção e combate a obesidade - Estado	4.000,00	0,01	N ABSOLUTO

Fortalecer a Política Nacional de Atenção Integral à Saúde da Criança

Nº	Indicador	Meta 2017	Resultado	Unidade
S001 -		0,00	0,00	N ABSOLUTO

Nº	Ação	Meta 2017	Resultado	Unidade
1.1	Realizar Seminário Estadual: Atenção Integral à Saúde da Criança e do Adolescente - Estado	1,00	3,00	N ABSOLUTO
1.2	Realizar Seminário Estadual sobre a Criança de Risco - Estado	1,00	0,00	N ABSOLUTO
1.3	Realizar Curso para Formação de Tutores para o Método Canguru e a Atenção Básica: Cuidado Compartilhado. - IV Macroregião	1,00	0,00	N ABSOLUTO
1.4	Realizar Curso para a Formação de Tutores para a Atenção Integral às Doenças Prevalentes da Infância (Módulo Neonatal) AIDPI Neonatal - II Macroregião	1,00	0,00	N ABSOLUTO
1.5	Realizar Seminários por Videoconferência de Atualização sobre as Doenças Prevalentes na Infância e principais causas de Mortalidade Infantil e Fetal - Estado	2,00	2,00	N ABSOLUTO

Nº	Indicador	Meta 2017	Resultado	Unidade
Nº	Ação	Meta 2017	Resultado	Unidade
1.6	Realizar Seminário sobre Mortalidade Infantil - Estado	2,00	1,00	N ABSOLUTO
1.7	Realizar campanha de divulgação sobre a importância da Triagem Neonatal Biológica (Teste do Pezinho) - Estado	2,00	1,00	N ABSOLUTO

Fortalecer as ações da assistência ao ciclo gravídico puerperal e combate à Mortalidade Materna e Perinatal

Nº	Indicador	Meta 2017	Resultado	Unidade
S001 -		0,00	0,00	N ABSOLUTO
Nº	Ação	Meta 2017	Resultado	Unidade
1.1	Realizar Seminário de Atualização em Pré-Natal de risco habitual e puerpério com coordenadores da Atenção Básica - III Macrorregião	1,00	2,00	N ABSOLUTO
1.2	Realizar Seminário de Atualização em Pré-Natal de risco habitual e puerpério com coordenadores da Atenção Básica - IV Macrorregião	1,00	2,00	N ABSOLUTO

Fortalecer as ações de assistência ao planejamento reprodutivo e prevenção de DST

Nº	Indicador	Meta 2017	Resultado	Unidade
S001 -		0,00	0,00	N ABSOLUTO
Nº	Ação	Meta 2017	Resultado	Unidade
1.1	Realizar videoconferência de atualização em Abordagem Sindrômica das Doenças Sexualmente Transmissíveis (DST) para profissionais de Atenção Primária - Estado	1,00	1,00	N ABSOLUTO

Fortalecimento da Política de Prevenção ao Câncer de colo do útero e detecção do câncer de mama

Nº	Indicador	Meta 2017	Resultado	Unidade
S001 -		0,00	0,00	N ABSOLUTO
Nº	Ação	Meta 2017	Resultado	Unidade
1.1	Realizar Seminário de Atualização na prevenção e tratamento do câncer de colo do útero e mama - Estado	1,00	1,00	N ABSOLUTO

Nº	Indicador	Meta 2017	Resultado	Unidade
Nº	Ação	Meta 2017	Resultado	Unidade
1.2	Elaborar e Reproduzir cartilha com as diretrizes do Programa de prevenção e controle dos cânceres de colo do útero e mama - Estado	1,00	1,00	N ABSOLUTO

Implementar a Política de Atenção à Saúde da Pessoa com Deficiência

Nº	Indicador	Meta 2017	Resultado	Unidade
S001 -		0,00	0,00	N ABSOLUTO

Nº	Ação	Meta 2017	Resultado	Unidade
1.1	Realizar Encontro Macrorregional de Saúde da Pessoa com Deficiência - I Macrorregião	1,00	1,00	N ABSOLUTO
1.2	Realizar Encontro Macrorregional de Saúde da Pessoa com Deficiência - II Macrorregião	1,00	1,00	N ABSOLUTO
1.3	Realizar Encontro Macrorregional de Saúde da Pessoa com Deficiência - III Macrorregião	1,00	1,00	N ABSOLUTO
1.4	Realizar Encontro Macrorregional de Saúde da Pessoa com Deficiência - IV Macrorregião	1,00	1,00	N ABSOLUTO

Implementar a Rede de Cuidados à Pessoa com Deficiência

Nº	Indicador	Meta 2017	Resultado	Unidade
S001 -		0,00	0,00	N ABSOLUTO

Nº	Ação	Meta 2017	Resultado	Unidade
1.1	Realizar Oficina Regional de Prevenção à Causas e Agravos de Deficiências - VII Região de Saúde	1,00	1,00	N ABSOLUTO
1.2	Realizar Oficina Regional de Prevenção à Causas e Agravos de Deficiências - VIII Região de Saúde	1,00	1,00	N ABSOLUTO
1.3	Realizar Oficina Regional de Prevenção à Causas e Agravos de Deficiências - IX Região de Saúde	1,00	1,00	N ABSOLUTO

Nº	Indicador	Meta 2017	Resultado	Unidade
Nº	Ação	Meta 2017	Resultado	Unidade
1.4	Realizar Oficina Regional de Prevenção à Causas e Agravos de Deficiências - X Região de Saúde	1,00	1,00	N ABSOLUTO
1.5	Realizar Oficina Regional de Prevenção à Causas e Agravos de Deficiências - XI Região de Saúde	1,00	1,00	N ABSOLUTO
1.6	Realizar Oficina Regional de Prevenção à Causas e Agravos de Deficiências - XII Região de Saúde	1,00	1,00	N ABSOLUTO

Fortalecer as ações de Atenção à saúde da População Negra

Nº	Indicador	Meta 2017	Resultado	Unidade
----	-----------	-----------	-----------	---------

S001 - 0,00 0,00 N ABSOLUTO

Nº	Ação	Meta 2017	Resultado	Unidade
1.1	Realizar Web conferências sobre diversos temas relacionados à Saúde da População Negra - Estado	10,00	1,00	N ABSOLUTO
1.2	Elaborar e Reproduzir folderes sobre: Racismo, Saúde da População Negra e Doença Falciforme - Estado	20.000,00	15.000,00	N ABSOLUTO
1.3	Adquirir e Reproduzir DVD'S sobre Doença Falciforme, Camisetas e faixas - Estado	426,00	120,00	N ABSOLUTO
1.4	Incluir a temática do Teste do Pezinho nos Encontros Estaduais de Saúde da População Negra para ampliação do conhecimento sobre o diagnóstico precoce da Doença Falciforme. - Estado	1,00	1,00	N ABSOLUTO

Reduzir a incidência da cárie dentária

Nº	Indicador	Meta 2017	Resultado	Unidade
----	-----------	-----------	-----------	---------

S001 - 0,00 0,00 N ABSOLUTO

Nº	Ação	Meta 2017	Resultado	Unidade
1.1	Implantar a fluoretação em Estação de Tratamento de Água - I Região de Saúde	1,00	0,00	N ABSOLUTO

N°	Indicador	Meta 2017	Resultado	Unidade
N°	Ação	Meta 2017	Resultado	Unidade
1.10	"Desenvolver ações de promoção à saúde bucal - V Região de Saúde	10.000,00	11.000,00	N ABSOLUTO
1.11	"Desenvolver ações de promoção à saúde bucal - VI Região de Saúde	4.800,00	4.800,00	N ABSOLUTO
1.12	"Desenvolver ações de promoção à saúde bucal - VII Região de Saúde	2.000,00	2.000,00	N ABSOLUTO
1.13	"Desenvolver ações de promoção à saúde bucal - VIII Região de Saúde	3.000,00	3.000,00	N ABSOLUTO
1.14	"Desenvolver ações de promoção à saúde bucal - IX Região de Saúde	1.600,00	16.000,00	N ABSOLUTO
1.15	"Desenvolver ações de promoção à saúde bucal - X Região de Saúde	5.500,00	5.500,00	N ABSOLUTO
1.16	"Desenvolver ações de promoção à saúde bucal - XI Região de Saúde	10.000,00	12.400,00	N ABSOLUTO
1.17	"Desenvolver ações de promoção à saúde bucal XII Região de Saúde	3.000,00	3.000,00	N ABSOLUTO
1.2	Implantar a fluoretação em Estação de Tratamento de Água - IV Região de Saúde	3,00	0,00	N ABSOLUTO
1.3	Implantar a fluoretação em Estação de Tratamento de Água - V Região de Saúde	1,00	0,00	N ABSOLUTO
1.4	Implantar a fluoretação em Estação de Tratamento de Água - IX Região de Saúde	1,00	0,00	N ABSOLUTO
1.5	Implantar a fluoretação em Estação de Tratamento de Água - X Região de Saúde	1,00	0,00	N ABSOLUTO

N°	Indicador	Meta 2017	Resultado	Unidade
N°	Ação	Meta 2017	Resultado	Unidade
1.6	"Desenvolver ações de promoção à saúde bucal - I Região de Saúde	15.000,00	20.150,00	N ABSOLUTO
1.7	"Desenvolver ações de promoção à saúde bucal - II Região de Saúde	20.000,00	24.600,00	N ABSOLUTO
1.8	"Desenvolver ações de promoção à saúde bucal - III Região de Saúde	5.000,00	5.650,00	N ABSOLUTO
1.9	"Desenvolver ações de promoção à saúde bucal - IV Região de Saúde	15.800,00	15.800,00	N ABSOLUTO

Fortalecer a Política de Atenção a Saúde Mental

N°	Indicador	Meta 2017	Resultado	Unidade
S001 -		0,00	0,00	N ABSOLUTO

N°	Ação	Meta 2017	Resultado	Unidade
1.1	Realizar Oficina Regional sobre Acolhimento e Intervenções em Saúde Mental para Profissionais da Atenção Primária em Saúde - I Região de Saúde	1,00	1,00	N ABSOLUTO
1.2	Realizar Oficina Regional sobre Acolhimento e Intervenções em Saúde Mental para Profissionais da Atenção Primária em Saúde - II Região de Saúde	1,00	1,00	N ABSOLUTO
1.3	Realizar Oficina Regional sobre Acolhimento e Intervenções em Saúde Mental para Profissionais da Atenção Primária em Saúde - III Região de Saúde	1,00	1,00	N ABSOLUTO
1.4	Realizar Oficina Regional sobre Acolhimento e Intervenções em Saúde Mental para Profissionais da Atenção Primária em Saúde - IV Região de Saúde	1,00	1,00	N ABSOLUTO
1.5	Realizar Oficina Regional sobre Acolhimento e Intervenções em Saúde Mental para Profissionais da Atenção Primária em Saúde - VIII Região de Saúde	1,00	1,00	N ABSOLUTO
1.6	Realizar Seminário sobre Intervenção em Saúde no Contexto da Alta Vulnerabilidade Social (usuários de drogas, população LGBT e em situação de rua) para Profissionais dos Núcleos de Apoio à Saúde da Família (NASF) e Consultórios na Rua, - I Macroregião	1,00	0,00	N ABSOLUTO

Nº	Indicador	Meta 2017	Resultado	Unidade
Nº	Ação	Meta 2017	Resultado	Unidade
1.7	Realizar Seminário sobre Intervenção em Saúde no Contexto da Alta Vulnerabilidade Social (usuários de drogas, população LGBT e em situação de rua) para Profissionais dos Núcleos de Apoio à Saúde da Família (NASF) e Consultórios na Rua, - IV Macroregião	1,00	0,00	N ABSOLUTO
1.8	Elaborar e Reproduzir Guia de Orientação em Saúde Mental sobre acolhimento e intervenções em Saúde Mental na Atenção Primária - Estado	1,00	0,00	N ABSOLUTO

Fortalecer a Política Estadual de Saúde Integral da População Lésbicas, Gays, Bissexuais, Travestis e Transexuais

Nº	Indicador	Meta 2017	Resultado	Unidade
S001 -		0,00	0,00	N ABSOLUTO

Nº	Ação	Meta 2017	Resultado	Unidade
1.1	Realizar reuniões com gestores/as municipais de coordenações e assessorias LGBT para divulgar a política e consolidar o seu processo de implantação no âmbito municipal - I Região de Saúde	10,00	26,00	N ABSOLUTO
1.10	Incentivar e apoiar a formação de Grupos de Trabalho (GT) e/ou Comitês Técnicos de Saúde Integral LGBT Municipais para representantes da gestão municipal e conselhos de saúde - II Região de Saúde	0,00	0,00	N ABSOLUTO
1.10	Incentivar e apoiar a formação de Grupos de Trabalho (GT) e/ou Comitês Técnicos de Saúde Integral LGBT Municipais para representantes da gestão municipal e conselhos de saúde - III Região de Saúde	0,00	0,00	N ABSOLUTO
1.10	Incentivar e apoiar a formação de Grupos de Trabalho (GT) e/ou Comitês Técnicos de Saúde Integral LGBT Municipais para representantes da gestão municipal e conselhos de saúde - IV Região de Saúde	0,00	0,00	N ABSOLUTO
1.10	Incentivar e apoiar a formação de Grupos de Trabalho (GT) e/ou Comitês Técnicos de Saúde Integral LGBT Municipais para representantes da gestão municipal e conselhos de saúde - I Região de Saúde	0,00	0,00	N ABSOLUTO
1.14	Incentivar e apoiar a formação de Grupos de Trabalho (GT) e/ou Comitês Técnicos de Saúde Integral LGBT Municipais para representantes da gestão municipal e conselhos de saúde - V Região de Saúde	1,00	1,00	N ABSOLUTO
1.15	Incentivar e apoiar a formação de Grupos de Trabalho (GT) e/ou Comitês Técnicos de Saúde Integral LGBT Municipais para representantes da gestão municipal e conselhos de saúde - VI Região de Saúde	0,00	1,00	N ABSOLUTO
1.16	Incentivar e apoiar a formação de Grupos de Trabalho (GT) e/ou Comitês Técnicos de Saúde Integral LGBT Municipais para representantes da gestão municipal e conselhos de saúde - VII Região de Saúde	0,00	0,00	N ABSOLUTO

Nº	Indicador	Meta 2017	Resultado	Unidade
Nº	Ação	Meta 2017	Resultado	Unidade
1.17	Incentivar e apoiar a formação de Grupos de Trabalho (GT) e/ou Comitês Técnicos de Saúde Integral LGBT Municipais para representantes da gestão municipal e conselhos de saúde - VII Região de Saúde	1,00	0,00	N ABSOLUTO
1.18	Incentivar e apoiar a formação de Grupos de Trabalho (GT) e/ou Comitês Técnicos de Saúde Integral LGBT Municipais para representantes da gestão municipal e conselhos de saúde - IX Região de Saúde	0,01	0,00	N ABSOLUTO
1.19	Incentivar e apoiar a formação de Grupos de Trabalho (GT) e/ou Comitês Técnicos de Saúde Integral LGBT Municipais para representantes da gestão municipal e conselhos de saúde - X Região de Saúde	1,00	0,00	N ABSOLUTO
1.2	Realizar reuniões com gestores/as municipais de coordenações e assessorias LGBT para divulgar a política e consolidar o seu processo de implantação no âmbito municipal - II Região de Saúde	2,00	2,00	N ABSOLUTO
1.20	Incentivar e apoiar a formação de Grupos de Trabalho (GT) e/ou Comitês Técnicos de Saúde Integral LGBT Municipais para representantes da gestão municipal e conselhos de saúde - XI Região de Saúde	1,00	1,00	N ABSOLUTO
1.21	Incentivar e apoiar a formação de Grupos de Trabalho (GT) e/ou Comitês Técnicos de Saúde Integral LGBT Municipais para representantes da gestão municipal e conselhos de saúde - XII Região de Saúde	1,00	0,00	N ABSOLUTO
1.22	Realizar reuniões de monitoramento para apoiar e acompanhar a implantação de GTs ou Comitês Técnicos de Saúde Integral LGBT Municipais - I Região de Saúde	1,00	0,00	N ABSOLUTO
1.23	Realizar reuniões de monitoramento para apoiar e acompanhar a implantação de GTs ou Comitês Técnicos de Saúde Integral LGBT Municipais - II Região de Saúde	1,00	0,00	N ABSOLUTO
1.24	Realizar reuniões de monitoramento para apoiar e acompanhar a implantação de GTs ou Comitês Técnicos de Saúde Integral LGBT Municipais - III Região de Saúde	1,00	0,00	N ABSOLUTO
1.25	Realizar reuniões de monitoramento para apoiar e acompanhar a implantação de GTs ou Comitês Técnicos de Saúde Integral LGBT Municipais - IV Região de Saúde	1,00	0,00	N ABSOLUTO
1.26	Realizar reuniões de monitoramento para apoiar e acompanhar a implantação de GTs ou Comitês Técnicos de Saúde Integral LGBT Municipais - V Região de Saúde	1,00	0,00	N ABSOLUTO
1.27	Realizar reuniões de monitoramento para apoiar e acompanhar a implantação de GTs ou Comitês Técnicos de Saúde Integral LGBT Municipais - VI Região de Saúde	1,00	0,00	N ABSOLUTO

Nº	Indicador	Meta 2017	Resultado	Unidade
Nº	Ação	Meta 2017	Resultado	Unidade
1.28	Realizar reuniões de monitoramento para apoiar e acompanhar a implantação de GTs ou Comitês Técnicos de Saúde Integral LGBT Municipais - VII Região de Saúde	1,00	0,00	N ABSOLUTO
1.29	Realizar reuniões de monitoramento para apoiar e acompanhar a implantação de GTs ou Comitês Técnicos de Saúde Integral LGBT Municipais - VIII Região de Saúde	1,00	0,00	
1.3	Realizar reuniões com gestores/as municipais de coordenações e assessorias LGBT para divulgar a política e consolidar o seu processo de implantação no âmbito municipal - IV Região de Saúde	2,00	2,00	N ABSOLUTO
1.30	Realizar reuniões de monitoramento para apoiar e acompanhar a implantação de GTs ou Comitês Técnicos de Saúde Integral LGBT Municipais - IX Região de Saúde	1,00	0,00	N ABSOLUTO
1.31	Realizar reuniões de monitoramento para apoiar e acompanhar a implantação de GTs ou Comitês Técnicos de Saúde Integral LGBT Municipais - X Região de Saúde	1,00	0,00	N ABSOLUTO
1.32	Realizar reuniões de monitoramento para apoiar e acompanhar a implantação de GTs ou Comitês Técnicos de Saúde Integral LGBT Municipais - XI Região de Saúde	1,00	1,00	N ABSOLUTO
1.33	Realizar reuniões de monitoramento para apoiar e acompanhar a implantação de GTs ou Comitês Técnicos de Saúde Integral LGBT Municipais - XII Região de Saúde	1,00	0,00	N ABSOLUTO
1.34	Realizar seminário sobre Promoção, Prevenção e Cuidado à Saúde Integral LGBT envolvendo as Políticas Estratégicas - Estado	1,00	1,00	N ABSOLUTO
1.35	Articular com a Secretaria Estadual de Ressocialização através de reuniões técnicas, a discussão da Saúde da População LGBT em situação privada de liberdade - Estado	2,00	5,00	N ABSOLUTO
1.36	Realizar Forum Estadual sobre Saúde e Pessoas Idosas LGBT - Estado	1,00	1,00	N ABSOLUTO
1.37	Promover reuniões semestrais com a Secretaria Executiva de Vigilância em Saúde, visando a construção de indicadores de Saúde LGBT e inclusão das variáveis de identidade de gênero e orientação sexual nas fichas de notificação.- Estado	2,00	2,00	N ABSOLUTO
1.38	Realizar reuniões para fomentar parcerias com a Universidade Federal de Pernambuco (UFPE/NUSP), a Universidade de Pernambuco (UPE/NISC), a FIOCRUZ/NESC e a Escola Estadual de Saúde Pública de Pernambuco para inclusão de pesquisas e atividades que abordem a temática da Saúde Integral LGBT. - Estado	4,00	4,00	N ABSOLUTO

Nº	Indicador	Meta 2017	Resultado	Unidade
Nº	Ação	Meta 2017	Resultado	Unidade
1.39	Realizar reuniões mensais do Comitê Técnico de Saúde Integral LGBT - Estado	12,00	10,00	N ABSOLUTO
1.4	Realizar reuniões com gestores/as municipais de coordenações e assessorias LGBT para divulgar a política e consolidar o seu processo de implantação no âmbito municipal - VII Região de Saúde	2,00	3,00	N ABSOLUTO
1.40	Realizar Planejamento Anual do Comitê Técnico de Saúde Integral LGBT - Estado	1,00	1,00	N ABSOLUTO
1.41	Realizar Capacitação em Saúde Integral LGBT para o Controle Social e Sociedade Civil Organizada - Estado	1,00	1,00	N ABSOLUTO
1.42	Elaborar e reproduzir folderes sobre Saúde Integral LGBT, abordando Saúde das Lésbicas; Saúde dos Gays; Saúde das Pessoas Bissexuais; e, Saúde das Travestis e Pessoas Trans - Estado	0,00	100.000,00	N ABSOLUTO
1.43	Elaborar e Reproduzir Cartilha sobre Travestis e Transexuais - Estado	0,00	1.000,00	N ABSOLUTO
1.44	Elaborar e Reproduzir folder da Política de Saúde Integral LGBT - Estado	0,00	6.000,00	N ABSOLUTO
1.45	Realizar Seminário sobre Dia Nacional da Visibilidade Trans com ênfase na Saúde Integral LGBT - Estado	1,00	0,00	N ABSOLUTO
1.46	Realizar Seminário sobre o Dia Nacional contra Homofobia com ênfase na Saúde Integral LGBT - Estado	1,00	1,00	N ABSOLUTO
1.47	Realizar Seminário sobre o Dia Internacional do Orgulho Gay com ênfase na Saúde Integral LGBT - Estado	1,00	0,00	N ABSOLUTO
1.48	Realizar Seminário sobre o Dia Nacional da Visibilidade Lésbica com ênfase na Saúde Integral LGBT - Estado	1,00	1,00	N ABSOLUTO
1.49	Realizar Seminário sobre o Dia Internacional da Visibilidade Bissexual com ênfase na Saúde Integral LGBT - Estado	1,00	0,00	N ABSOLUTO

Nº	Indicador	Meta 2017	Resultado	Unidade
Nº	Ação	Meta 2017	Resultado	Unidade
1.5	Realizar reuniões com gestores/as municipais de coordenações e assessorias LGBT para divulgar a política e consolidar o seu processo de implantação no âmbito municipal - XI Região de Saúde	3,00	3,00	N ABSOLUTO
1.50	Realizar Seminário sobre o Dia Internacional de Ação pela Despatologização das Pessoas Trans - Estado	1,00	0,00	N ABSOLUTO
1.51	Realizar Seminário na Semana da Parada da Diversidade de PE com ênfase na Saúde Integral LGBT - Estado	1,00	1,00	N ABSOLUTO
1.52	Realizar Seminário sobre o Dia Mundial de Luta Contra Aids com ênfase na Saúde Integral LGBT - Estado	1,00	1,00	N ABSOLUTO
1.6	Realizar reuniões com gestores/as municipais de coordenações e assessorias LGBT para divulgar a política e consolidar o seu processo de implantação no âmbito municipal - XII Região de Saúde	3,00	3,00	N ABSOLUTO
1.7	Realizar Seminário Macrorregional sobre Saúde Integral LGBT - I Macrorregião	0,00	1,00	N ABSOLUTO
1.8	Realizar Seminário Macrorregional sobre Saúde Integral LGBT - III Região de Saúde	0,00	1,00	N ABSOLUTO
1.9	Realizar Seminário Macrorregional sobre Saúde Integral LGBT - IV Macrorregião	1,00	0,00	N ABSOLUTO

Fortalecer a Política de Atenção à Saúde Integral da População do Campo, das Florestas e das Águas/Programa Chapéu de Palha

Nº	Indicador	Meta 2017	Resultado	Unidade
S001 -		0,00	0,00	N ABSOLUTO

Nº	Ação	Meta 2017	Resultado	Unidade
1.1	Realizar seminário com APS para fomentação da PNSIPCFA - Estado	1,00	0,00	N ABSOLUTO
1.10	Participar das reuniões de Colegiado Regional de APS com pauta temática. - V Região de Saúde	1,00	0,00	N ABSOLUTO

N°	Indicador	Meta 2017	Resultado	Unidade
N°	Ação	Meta 2017	Resultado	Unidade
1.11	Participar das reuniões de Colegiado Regional de APS com pauta temática. - VI Região de Saúde	1,00	0,00	N ABSOLUTO
1.12	Participar das reuniões de Colegiado Regional de APS com pauta temática. - VII Região de Saúde	1,00	0,00	N ABSOLUTO
1.13	Participar das reuniões de Colegiado Regional de APS com pauta temática. - VIII Região de Saúde	1,00	0,00	N ABSOLUTO
1.14	Participar das reuniões de Colegiado Regional de APS com pauta temática. - IX Região de Saúde	1,00	0,00	N ABSOLUTO
1.15	Participar das reuniões de Colegiado Regional de APS com pauta temática. - X Região de Saúde	1,00	0,00	N ABSOLUTO
1.16	Participar das reuniões de Colegiado Regional de APS com pauta temática. - XI Região de Saúde	1,00	0,00	N ABSOLUTO
1.17	Participar das reuniões de Colegiado Regional de APS com pauta temática. - XII Região de Saúde	1,00	0,00	N ABSOLUTO
1.2	Realizar cursos de capacitação que contemplem as temáticas pertinentes as políticas da APS, apresentadas nos espaços de discussões e deliberações - I Macroregião	25,00	0,00	N ABSOLUTO
1.3	Realizar cursos de capacitação que contemplem as temáticas pertinentes as políticas da APS, apresentadas nos espaços de discussões e deliberações - II Macroregião	2,00	0,00	N ABSOLUTO
1.4	Realizar cursos de capacitação que contemplem as temáticas pertinentes as políticas da APS, apresentadas nos espaços de discussões e deliberações - III Macroregião	2,00	0,00	N ABSOLUTO
1.5	Realizar cursos de capacitação que contemplem as temáticas pertinentes as políticas da APS, apresentadas nos espaços de discussões e deliberações - IV Macroregião	10,00	0,00	N ABSOLUTO
1.6	Participar das reuniões de Colegiado Regional de APS com pauta temática. - I Região de Saúde	1,00	0,00	N ABSOLUTO

Nº	Indicador	Meta 2017	Resultado	Unidade
Nº	Ação	Meta 2017	Resultado	Unidade
1.7	Participar das reuniões de Colegiado Regional de APS com pauta temática. - II Região de Saúde	1,00	0,00	N ABSOLUTO
1.8	Participar das reuniões de Colegiado Regional de APS com pauta temática. - III Região de Saúde	1,00	0,00	N ABSOLUTO
1.9	Participar das reuniões de Colegiado Regional de APS com pauta temática.- IV Região de Saúde	1,00	0,00	N ABSOLUTO

Fortalecer a Atenção à Saúde Integral no Sistema Prisional

Nº	Indicador	Meta 2017	Resultado	Unidade
S001 -		0,00	0,00	N ABSOLUTO

Nº	Ação	Meta 2017	Resultado	Unidade
1.1	Garantir o pagamento dos 48 profissionais que compõe a equipe da Coordenação Estadual de Atenção à Saúde Prisional Portaria SAD/SES nº 062 14/07/2015 - Estado	48,00	48,00	N ABSOLUTO
1.2	Supervisionar as ações de saúde nas Unidades Prisionais - Estado	20,00	22,00	N ABSOLUTO
1.3	Realizar oficinas de educação permanente com os profissionais envolvidos na atenção à saúde do Sistema Prisional - Estado	4,00	7,00	N ABSOLUTO
1.4	Implantar o Sistema de Informação de Saúde (e-SUSAB) nas Unidades de Saúde Prisionail. - I Macroregião	1,00	1,00	N ABSOLUTO

Fortalecer a Coordenação Estadual dos Programas de provimento (PROVAB e Mais Médicos)

Nº	Indicador	Meta 2017	Resultado	Unidade
S001 -		0,00	0,00	N ABSOLUTO

Nº	Ação	Meta 2017	Resultado	Unidade
1.1	Realizar oficinas de educação permanente com os profissionais envolvidos nos Programas de Provimento - I Região de Saúde	1,00	1,00	N ABSOLUTO

N°	Indicador	Meta 2017	Resultado	Unidade
N°	Ação	Meta 2017	Resultado	Unidade
1.10	Realizar oficinas de educação permanente com os profissionais envolvidos nos Programas de Provimento - X Região de Saúde	1,00	1,00	N ABSOLUTO
1.11	Realizar oficinas de educação permanente com os profissionais envolvidos nos Programas de Provimento - XI Região de Saúde	1,00	1,00	N ABSOLUTO
1.12	Realizar oficinas de educação permanente com os profissionais envolvidos nos Programas de Provimento - XII Região de Saúde	1,00	1,00	N ABSOLUTO
1.13	Realizar Seminário Estadual de Avaliação com os profissionais contemplados nos Programas de Provimentos. - Estado	1,00	0,00	N ABSOLUTO
1.14	Participar das reuniões de Colegiado Regional de APS com pauta temática. - I Região de Saúde	1,00	1,00	N ABSOLUTO
1.15	Participar das reuniões de Colegiado Regional de APS com pauta temática. II Região de Saúde	1,00	1,00	N ABSOLUTO
1.16	Participar das reuniões de Colegiado Regional de APS com pauta temática. III Região de Saúde	1,00	0,00	N ABSOLUTO
1.17	Participar das reuniões de Colegiado Regional de APS com pauta temática. - IV Região de Saúde	1,00	1,00	N ABSOLUTO
1.18	Participar das reuniões de Colegiado Regional de APS com pauta temática. - V Região de Saúde	1,00	0,00	N ABSOLUTO
1.19	Participar das reuniões de Colegiado Regional de APS com pauta temática. - VI Região de Saúde	1,00	1,00	N ABSOLUTO
1.2	Realizar oficinas de educação permanente com os profissionais envolvidos nos Programas de Provimento - II Região de Saúde	1,00	1,00	N ABSOLUTO
1.20	Participar das reuniões de Colegiado Regional de APS com pauta temática. - VII Região de Saúde	1,00	0,00	N ABSOLUTO

N°	Indicador	Meta 2017	Resultado	Unidade
N°	Ação	Meta 2017	Resultado	Unidade
1.21	Participar das reuniões de Colegiado Regional de APS com pauta temática. - VIII Região de Saúde	1,00	0,00	N ABSOLUTO
1.22	Participar das reuniões de Colegiado Regional de APS com pauta temática. - IX Região de Saúde	1,00	0,00	N ABSOLUTO
1.23	Participar das reuniões de Colegiado Regional de APS com pauta temática. - X Região de Saúde	1,00	0,00	N ABSOLUTO
1.24	Participar das reuniões de Colegiado Regional de APS com pauta temática.- XI Região de Saúde	1,00	0,00	N ABSOLUTO
1.25	Participar das reuniões de Colegiado Regional de APS com pauta temática. -XII Região de Saúde	1,00	1,00	N ABSOLUTO
1.26	Garantir a participação dos membros da UNIVASF/Petrolina nas reuniões Mensais da Comissão de Coordenação Estadual do Mais Médicos e PROVAB que acontece em Recife - I Região de Saúde	11,00	8,00	N ABSOLUTO
1.27	Garantir o pagamento mensal da Apoiadora da SES nos Programas de Provimento . Conforme Portaria conjunta SAD/SES Nº 50 de 27 de maio de 2014 - I Região de Saúde	13,00	11,00	N ABSOLUTO
1.3	Realizar oficinas de educação permanente com os profissionais envolvidos nos Programas de Provimento - III Região de Saúde	1,00	1,00	N ABSOLUTO
1.4	Realizar oficinas de educação permanente com os profissionais envolvidos nos Programas de Provimento - IV Região de Saúde	1,00	1,00	N ABSOLUTO
1.5	Realizar oficinas de educação permanente com os profissionais envolvidos nos Programas de Provimento - V Região de Saúde	1,00	1,00	N ABSOLUTO
1.6	Realizar oficinas de educação permanente com os profissionais envolvidos nos Programas de Provimento - VI Região de Saúde	1,00	1,00	N ABSOLUTO
1.7	Realizar oficinas de educação permanente com os profissionais envolvidos nos Programas de Provimento - VII Região de Saúde	1,00	1,00	N ABSOLUTO

N°	Indicador	Meta 2017	Resultado	Unidade
N°	Ação	Meta 2017	Resultado	Unidade
1.8	Realizar oficinas de educação permanente com os profissionais envolvidos nos Programas de Provimento - VIII Região de Saúde	1,00	1,00	N ABSOLUTO
1.9	Realizar oficinas de educação permanente com os profissionais envolvidos nos Programas de Provimento - IX Região de Saúde	1,00	1,00	N ABSOLUTO

Qualificar a Atenção Primária à Saúde

N°	Indicador	Meta 2017	Resultado	Unidade
S001 -		0,00	0,00	N ABSOLUTO

N°	Ação	Meta 2017	Resultado	Unidade
1.1	Redefinir por meio de portaria os indicadores e metas da Política Estadual de Fortalecimento da Atenção Primária -PEFAP e introduzir o apoio institucional - Estado	1,00	0,00	N ABSOLUTO
1.2	Realizar reuniões bimensais da comissão de avaliação da PEFAP - Estado	6,00	1,00	N ABSOLUTO
1.3	Realizar visitas de apoio institucional nos municípios prioritários considerando os indicadores da PEFAP - Estado	12,00	0,00	N ABSOLUTO
1.4	Confeccionar Boletins com o resultado dos indicadores da PEFAP - Estado	2,00	0,00	N ABSOLUTO

Implementar Educação Permanente na Atenção Primária de Saúde

N°	Indicador	Meta 2017	Resultado	Unidade
S001 -		0,00	0,00	N ABSOLUTO

N°	Ação	Meta 2017	Resultado	Unidade
1.1	Realizar Curso de Atualização para os Coordenadores Municipais da Atenção Primária, com carga horária de 40 horas. - Estado	12,00	12,00	N ABSOLUTO
1.2	Realizar oficinas de formação para as Equipes do NASF. - Estado	12,00	12,00	N ABSOLUTO

N°	Indicador	Meta 2017	Resultado	Unidade
N°	Ação	Meta 2017	Resultado	Unidade
1.3	Realizar oficina do Programa Nacional de Melhoria do Acesso e da Qualidade-PMAQ - Estado	1,00	4,00	N ABSOLUTO

[Regulamentar e Monitorar o Projeto Agente Protegido](#)

N°	Indicador	Meta 2017	Resultado	Unidade
S001 -		0,00	0,00	N ABSOLUTO

N°	Ação	Meta 2017	Resultado	Unidade
1.1	Implantar o Projeto Agente Protegido - Estado	184,00	0,00	N ABSOLUTO
1.2	Monitorar o Projeto Agente Protegido - Estado	184,00	1,00	

[Fortalecer o Programa Estadual de Imunizações](#)

N°	Indicador	Meta 2017	Resultado	Unidade
S001 -		0,00	0,00	N ABSOLUTO

N°	Ação	Meta 2017	Resultado	Unidade
1.1	Realizar Reuniões Quadrimestrais para a avaliação das Coberturas Vacinais para crianças menores de 1 ano - Estado	3,00	3,00	N ABSOLUTO
1.2	Confeccionar 4 Boletins de Imunização das coberturas vacinais para menores de 1 ano - Estado	1,00	1,00	N ABSOLUTO
1.3	Fornecer Seringas das coberturas vacinais para menores de 1 ano - Estado	1,00	1,00	N ABSOLUTO
1.4	Realizar reuniões preparatórias para campanha de vacinação contra a influenza - Estado	1,00	1,00	N ABSOLUTO
1.5	Confeccionar Cartazes para campanha de vacinação contra a influenza - Estado	15.000,00	20.000,00	N ABSOLUTO

Nº	Indicador	Meta 2017	Resultado	Unidade
Nº	Ação	Meta 2017	Resultado	Unidade
1.6	Fornecer Seringas para campanha de vacinação contra a influenza - Estado	1,00	1,00	N ABSOLUTO
1.7	Realizar Reuniões Preparatórias para campanha de vacinação contra poliomielite - Estado	1,00	1,00	N ABSOLUTO
1.8	Confeccionar Cartazes para campanha de vacinação contra a poliomietile - Estado	15.000,00	20.000,00	N ABSOLUTO

Fortalecer e qualificar a Atenção Primária à Saúde

Nº	Indicador	Meta 2017	Resultado	Unidade
S001 -		0,00	0,00	N ABSOLUTO

Nº	Ação	Meta 2017	Resultado	Unidade
1.1	Participar das reuniões dos Colegiados Regionais para apresentar a Política Nacional de Práticas Integrativas e Complementares (PNPICS) - I Região de Saúde	1,00	1,00	N ABSOLUTO
1.10	Participar das reuniões dos Colegiados Regionais para apresentar a Política Nacional de Práticas Integrativas e Complementares (PNPICS) - X Região de Saúde	1,00	0,00	N ABSOLUTO
1.11	Participar das reuniões dos Colegiados Regionais para apresentar a Política Nacional de Práticas Integrativas e Complementares (PNPICS) - XI Região de Saúde	1,00	0,00	N ABSOLUTO
1.12	Participar das reuniões dos Colegiados Regionais para apresentar a Política Nacional de Práticas Integrativas e Complementares (PNPICS) - XII Região Saúde	1,00	1,00	N ABSOLUTO
1.13	Realizadas 01 OFICINA (Nasf / Pics) para os profissionais da Atenção Primária. - I Região de Saúde	1,00	1,00	N ABSOLUTO
1.14	Realizadas 02 OFICINAS (Nasf / Pics) para os profissionais da Atenção Primária. - II Região de Saúde	2,00	1,00	N ABSOLUTO
1.15	Realizadas 01 OFICINA (Nasf / Pics) para os profissionais da Atenção Primária. - V Região de Saúde	1,00	1,00	N ABSOLUTO

Nº	Indicador	Meta 2017	Resultado	Unidade
Nº	Ação	Meta 2017	Resultado	Unidade
1.16	Realizadas 01 OFICINA (Nasf / Pics) para os profissionais da Atenção Primária.- VI Região de Saúde	1,00	1,00	N ABSOLUTO
1.17	Realizadas 05 OFICINAS (Nasf / Pics) para os profissionais da Atenção Primária. - XII Região de Saúde	5,00	1,00	N ABSOLUTO
1.2	Participar das reuniões dos Colegiados Regionais para apresentar a Política Nacional de Práticas Integrativas e Complementares (PNPICS) - II Região de Saúde	1,00	1,00	N ABSOLUTO
1.3	Participar das reuniões dos Colegiados Regionais para apresentar a Política Nacional de Práticas Integrativas e Complementares (PNPICS) - III Região de Saúde	1,00		N ABSOLUTO
1.4	Participar das reuniões dos Colegiados Regionais para apresentar a Política Nacional de Práticas Integrativas e Complementares (PNPICS) IV Região de Saúde	1,00	1,00	N ABSOLUTO
1.5	Participar das reuniões dos Colegiados Regionais para apresentar a Política Nacional de Práticas Integrativas e Complementares (PNPICS) - V Região de Saúde	1,00	1,00	N ABSOLUTO
1.6	Participar das reuniões dos Colegiados Regionais para apresentar a Política Nacional de Práticas Integrativas e Complementares (PNPICS) - VI Região de Saúde	1,00	1,00	N ABSOLUTO
1.7	Participar das reuniões dos Colegiados Regionais para apresentar a Política Nacional de Práticas Integrativas e Complementares (PNPICS) - VII Região de Saúde	1,00	0,00	N ABSOLUTO
1.8	Participar das reuniões dos Colegiados Regionais para apresentar a Política Nacional de Práticas Integrativas e Complementares (PNPICS) - VIII Região de Saúde	1,00	0,00	N ABSOLUTO
1.9	Participar das reuniões dos Colegiados Regionais para apresentar a Política Nacional de Práticas Integrativas e Complementares (PNPICS) - IX Região de Saúde	1,00		N ABSOLUTO

Diretriz 2 - Desenvolvimento e aperfeiçoamento com acesso regionalizado às ações de Média e Alta Complexidade

Implementar as ações da Central de Transplantes Estadual

Nº	Indicador	Meta 2017	Resultado	Unidade
S001 -		0,00	0,00	N ABSOLUTO

Nº	Indicador	Meta 2017	Resultado	Unidade
Nº	Ação	Meta 2017	Resultado	Unidade
1.1	Realizar campanhas/simpósio estaduais de incentivo à doação - Estado	2,00	2,00	N ABSOLUTO
1.2	Ampliar banco de olhos para captação de córneas - Estado	3,00	0,00	N ABSOLUTO
1.3	Manter Índice doador por milhão de população (pmp) - Estado	15,00	20,50	%
1.4	Reduzir a negativa familiar para doação - Estado	50,00	43,00	%
1.5	Ampliar número de transplantes de órgãos sólidos - Estado	490,00	557,00	N ABSOLUTO
1.6	Ampliar o número de doações de córneas - Estado	1,00	1,00	N ABSOLUTO
1.7	Implantar o programa de garantia de qualidade no processo da doação de órgãos e tecidos oculares para qualificar o monitoramento dos processos de busca de doadores nas unidades hospitalares - Estado	10,00	10,00	N ABSOLUTO
1.8	Implantar o programa de capacitação no processo de doação de órgãos e tecidos para preparar os profissionais das unidades hospitalares no manejo do processo de doação de órgãos e tecidos oculares - Estado	19,00	38,00	N ABSOLUTO

Qualificar o acesso a procedimentos de média e alta complexidade ambulatorial e hospitalar - REDE PÚBLICA

Nº	Indicador	Meta 2017	Resultado	Unidade
S001 -		0,00	0,00	N ABSOLUTO

Nº	Ação	Meta 2017	Resultado	Unidade
1.1	Implantar Núcleo Interno de Regulação - NIR nos Grandes Hospitais, Regionais e Metropolitanos - I Macrorregião	1,00	2,00	N ABSOLUTO
1.2	Implantar Núcleo Interno de Regulação - NIR nos Grandes Hospitais, Regionais e Metropolitanos - IV Macrorregião	1,00	1,00	N ABSOLUTO

Nº	Indicador	Meta 2017	Resultado	Unidade
Nº	Ação	Meta 2017	Resultado	Unidade
1.3	Regular leitos dos Hospitais Regionais - I Macrorregião	100,00	149,00	N ABSOLUTO
1.4	Regular leitos dos Hospitais Regionais - IV Macrorregião	12,50		%

Qualificar o acesso a procedimentos de média e alta complexidade ambulatorial e hospitalar - REDE COMPLEMENTAR

Nº	Indicador	Meta 2017	Resultado	Unidade
S001 -		0,00	0,00	N ABSOLUTO

Nº	Ação	Meta 2017	Resultado	Unidade
1.1	Regular o acesso aos leitos de UTI da rede complementar - I Macrorregião	69,00	5,00	

Implantação de Ações de Alimentação e Nutrição nos Municípios

Nº	Indicador	Meta 2017	Resultado	Unidade
S001 -		0,00	0,00	N ABSOLUTO

Nº	Ação	Meta 2017	Resultado	Unidade
1.1	Realizar Oficina Regional para Construção dos Planos Regionais de Prevenção e Combate ao Sobrepeso e a Obesidade - VII Região de Saúde	1,00	1,00	N ABSOLUTO
1.2	Realizar Oficina Regional para Construção dos Planos Regionais de Prevenção e Combate ao Sobrepeso e a Obesidade - VIII Região de Saúde	1,00	0,00	N ABSOLUTO
1.3	Realizar Oficina Regional para Construção dos Planos Regionais de Prevenção e Combate ao Sobrepeso e a Obesidade - IX Região de Saúde	1,00	0,00	N ABSOLUTO
1.4	Realizar Oficina Regional para Construção dos Planos Regionais de Prevenção e Combate ao Sobrepeso e a Obesidade - X Região de Saúde	1,00	0,00	N ABSOLUTO
1.5	Realizar Oficina Regional para Construção dos Planos Regionais de Prevenção e Combate ao Sobrepeso e a Obesidade - XI Região de Saúde	1,00	0,00	

Nº	Indicador	Meta 2017	Resultado	Unidade
Nº	Ação	Meta 2017	Resultado	Unidade
1.6	Realizar Oficina Regional para Construção dos Planos Regionais de Prevenção e Combate ao Sobrepeso e a Obesidade - XII Região de Saúde	1,00	0,00	N ABSOLUTO

Atenção Integral à Saúde da Criança/ Fortalecer a Política Nacional de Atenção Integral à Saúde da Criança

Nº	Indicador	Meta 2017	Resultado	Unidade
S001 -		0,00	0,00	N ABSOLUTO

Nº	Ação	Meta 2017	Resultado	Unidade
1.1	Realizar Oficina de Realinhamento das Ações para a Atenção Humanizada ao Recém-Nascido de Baixo Peso em Hospitais com o Método Canguru credenciado - Estado	1,00	1,00	

Fortalecer a Política Nacional de Atenção Integral à Saúde da Criança

Nº	Indicador	Meta 2017	Resultado	Unidade
S001 -		0,00	0,00	N ABSOLUTO

Nº	Ação	Meta 2017	Resultado	Unidade
1.1	Realizar Curso de Reanimação Neonatal - Estado	1,00	0,00	N ABSOLUTO
1.2	Realizar reunião de monitoramento da rede de coleta do teste do pezinho e LACEN-PE - Estado	1,00	12,00	N ABSOLUTO
1.3	Realizar reunião de monitoramento dos casos suspeitos e diagnosticados das patologias triadas no teste do pezinho com rede de tratamento e de exame - Estado	1,00	12,00	N ABSOLUTO

Fortalecer as ações da assistência ao ciclo gravídico puerperal e combate à Mortalidade Materna e Perinatal

Nº	Indicador	Meta 2017	Resultado	Unidade
S001 -		0,00	0,00	N ABSOLUTO

Nº	Ação	Meta 2017	Resultado	Unidade
1.1	Realizar Seminário de Atualização em Pré Natal de Alto Risco e Puerpério - I Macrorregião	1,00	1,00	N ABSOLUTO

Nº	Indicador	Meta 2017	Resultado	Unidade
Nº	Ação	Meta 2017	Resultado	Unidade
1.2	Realizar Seminário de Atualização em Pré Natal de Alto Risco e Puerpério - II Macrorregião	1,00	1,00	N ABSOLUTO
1.3	Realizar Seminário de Atualização em Pré Natal de Alto Risco e Puerpério - III Macrorregião	1,00	1,00	
1.4	Realizar Seminário de Atualização em Pré Natal de Alto Risco e Puerpério - IV Macrorregião	1,00	1,00	N ABSOLUTO
1.5	Realizar Seminário de Boas Práticas no Parto, Nascimento e Puerpério para profissionais das maternidades de referência - I Macrorregião	1,00	1,00	N ABSOLUTO
1.6	Realizar Seminário de Boas Práticas no Parto, Nascimento e Puerpério para profissionais das maternidades de referência - IV Macrorregião	1,00	1,00	N ABSOLUTO
1.7	Capacitar profissionais dos Hospitais Regionais para Aspiração Manual Intra-uteriana (AMIU) - VII Região de Saúde	1,00	0,00	N ABSOLUTO
1.8	Capacitar profissionais dos Hospitais Regionais para Aspiração Manual Intra-uteriana (AMIU) - X Região de Saúde	1,00	0,00	N ABSOLUTO
1.9	Capacitar profissionais dos Hospitais Regionais para Aspiração Manual Intra-uteriana (AMIU) - XI Região de Saúde	1,00	0,00	N ABSOLUTO

Fortalecer as ações de assistência ao planejamento reprodutivo e prevenção de DST

Nº	Indicador	Meta 2017	Resultado	Unidade
S001 -		0,00	0,00	N ABSOLUTO

Nº	Ação	Meta 2017	Resultado	Unidade
1.1	Incentivar e apoiar a implantação de procedimentos de contracepção cirurgicas como vasectomia e/ou laqueadura por meio de construção de notas técnicas - V Região de Saúde	1,00	1,00	N ABSOLUTO
1.2	Incentivar e apoiar a implantação de procedimentos de contracepção cirurgicas como vasectomia e/ou laqueadura por meio de construção de notas técnicas - VIII Região de Saúde	1,00	1,00	N ABSOLUTO

Nº	Indicador	Meta 2017	Resultado	Unidade
Nº	Ação	Meta 2017	Resultado	Unidade
1.3	Incentivar e apoiar a implantação de procedimentos de contracepção cirurgicas como vasectomia e/ou laqueadura por meio de construção de notas técnicas - XII Região de Saúde	1,00	1,00	N ABSOLUTO
1.4	Implantar no Laboratório da Mulher o Teste Rápido de Sífilis, HIV e Hepatites para usuárias do serviço - Estado	1,00	0,00	N ABSOLUTO

Fortalecimento da Política de Prevenção ao Câncer de colo do útero e detecção do câncer de mama

Nº	Indicador	Meta 2017	Resultado	Unidade
S001 -		0,00	0,00	N ABSOLUTO
Nº	Ação	Meta 2017	Resultado	Unidade
1.1	Realizar encontro para avaliar o Monitoramento Externo da Qualidade (MEQ) com os laboratórios de citopatologia credenciados ao SUS, com responsáveis técnicos dos laboratórios de citopatologia credenciados ao SUS - Estado	1,00	0,00	N ABSOLUTO

Fortalecer as ações de assistência no Climatério e Menopausa

Nº	Indicador	Meta 2017	Resultado	Unidade
S001 -		0,00	0,00	N ABSOLUTO
Nº	Ação	Meta 2017	Resultado	Unidade
1.1	Realizar seminário de atualização em Climatério/Menopausa, para os coordenadores de Saúde da Mulher e serviços de referência - Estado	1,00	1,00	N ABSOLUTO

Apoiar e Incentivar a Implantação/implementação da Rede de Cuidados à Pessoa com Deficiência

Nº	Indicador	Meta 2017	Resultado	Unidade
S001 -		0,00	0,00	N ABSOLUTO
Nº	Ação	Meta 2017	Resultado	Unidade
1.1	Monitorar, através de supervisões, serviços de reabilitação da Rede de Cuidados I Região de Saúde	10,00	11,00	N ABSOLUTO
1.10	Monitorar, através de supervisões, serviços de reabilitação da Rede de Cuidados - X Região de Saúde	1,00	0,00	N ABSOLUTO

N°	Indicador	Meta 2017	Resultado	Unidade
N°	Ação	Meta 2017	Resultado	Unidade
1.11	Monitorar, através de supervisões, serviços de reabilitação da Rede de Cuidados - XI Região de Saúde	1,00	1,00	N ABSOLUTO
1.12	Monitorar, através de supervisões, serviços de reabilitação da Rede de Cuidados - XII Região de Saúde	1,00	1,00	N ABSOLUTO
1.13	Monitorar, através de supervisões, serviços de concessão da rede de cuidados - I Macrorregião	6,00	12,00	N ABSOLUTO
1.14	Monitorar, através de supervisões, serviços de concessão da rede de cuidados - II Macrorregião	2,00	0,00	N ABSOLUTO
1.15	Monitorar, através de supervisões, serviços de concessão da rede de cuidados - III Macrorregião	1,00	2,00	N ABSOLUTO
1.16	Monitorar, através de supervisões, serviços de concessão da rede de cuidados - IV Macrorregião	1,00	0,00	N ABSOLUTO
1.17	Elaborar e Reproduzir folder informativo dos serviços da Rede de Cuidados à Pessoa com Deficiência - Estado	5.000,00	0,00	N ABSOLUTO
1.18	Elaborar e Reproduzir folder informativo dos serviços da Rede de Cuidados à Pessoa com Deficiência em Braille - Estado	500,00	0,00	N ABSOLUTO
1.2	Monitorar, através de supervisões, serviços de reabilitação da Rede de Cuidados - II Região de Saúde	1,00	4,00	N ABSOLUTO
1.3	Monitorar, através de supervisões, serviços de reabilitação da Rede de Cuidados - III Região de Saúde	1,00	2,00	N ABSOLUTO
1.4	Monitorar, através de supervisões, serviços de reabilitação da Rede de Cuidados - IV Região de Saúde	1,00	6,00	N ABSOLUTO
1.5	Monitorar, através de supervisões, serviços de reabilitação da Rede de Cuidados - V Região de Saúde	1,00	0,00	N ABSOLUTO

Nº	Indicador	Meta 2017	Resultado	Unidade
Nº	Ação	Meta 2017	Resultado	Unidade
1.6	Monitorar, através de supervisões, serviços de reabilitação da Rede de Cuidados - VI Região de Saúde	1,00	2,00	N ABSOLUTO
1.7	Monitorar, através de supervisões, serviços de reabilitação da Rede de Cuidados - VII Região de Saúde	1,00	0,00	N ABSOLUTO
1.8	Monitorar, através de supervisões, serviços de reabilitação da Rede de Cuidados - VIII Região de Saúde	1,00	0,00	
1.9	Monitorar, através de supervisões, serviços de reabilitação da Rede de Cuidados - IX Região de Saúde	1,00	0,00	

Fortalecer a implantação e implementação do Projeto Boa Visão

Nº	Indicador	Meta 2017	Resultado	Unidade
S001 -		0,00	0,00	N ABSOLUTO

Nº	Ação	Meta 2017	Resultado	Unidade
1.1	Realizar Consultas Oftalmológicas em alunos do ensino médio e fundamental, professores e funcionários das Escolas Estaduais de Pernambuco - II Região de Saúde	2.000,00	1.227,00	N ABSOLUTO
1.10	Fornecer óculos corretivos para os alunos, professores e servidores da Rede Estadual de Ensino, quando necessário. - V Região de Saúde	800,00	3.581,00	N ABSOLUTO
1.11	Fornecer óculos corretivos para os alunos, professores e servidores da Rede Estadual de Ensino, quando necessário. - VI Região de Saúde	576,00	791,00	N ABSOLUTO
1.12	Fornecer óculos corretivos para os alunos, professores e servidores da Rede Estadual de Ensino, quando necessário. - VIII Região de Saúde	800,00	233,00	N ABSOLUTO
1.13	Fornecer óculos corretivos para os alunos, professores e servidores da Rede Estadual de Ensino, quando necessário.- X Região de Saúde	360,00	661,00	N ABSOLUTO
1.14	Fornecer óculos corretivos para os alunos, professores e servidores da Rede Estadual de Ensino, quando necessário.- XI Região de Saúde	480,00	932,00	N ABSOLUTO

N°	Indicador	Meta 2017	Resultado	Unidade
N°	Ação	Meta 2017	Resultado	Unidade
1.15	Realizar reuniões de monitoramento com a Secretaria Estadual de Educação - Estado	6,00	16,00	N ABSOLUTO
1.16	Realizar reuniões de monitoramento com as Regionais de Saúde - I Macrorregional	1,00	1,00	N ABSOLUTO
1.17	Realizar reuniões de monitoramento com as Regionais de Saúde - II Macrorregional	1,00	7,00	N ABSOLUTO
1.18	Realizar reuniões de monitoramento com as Regionais de Saúde - III Macrorregião	1,00	1,00	N ABSOLUTO
1.19	Realizar reuniões de monitoramento com as Regionais de Saúde - IV Macrorregião	1,00	3,00	N ABSOLUTO
1.2	Realizar Consultas Oftalmológicas em alunos do ensino médio e fundamental, professores e funcionários das Escolas Estaduais de Pernambuco - IV Região de Saúde	2.000,00	1.279,00	N ABSOLUTO
1.20	Elaborar relatório mensal dos dados das consultas oftalmológicas e óculos corretivos. - Estado	1,00	1,00	N ABSOLUTO
1.21	Realizar reuniões com as Gerências Regionais de Saúde, a Coordenação Tecnologia de Informação da SES e a Secretaria Estadual de Educação - Estado	2,00	1,00	N ABSOLUTO
1.22	Realizar oficina de capacitação dos técnicos das Regionais de Saúde sobre o sistema de informação do Projeto Boa Visão - Estado	1,00	0,00	N ABSOLUTO
1.23	Reproduzir receituário carbonado de óculos - Estado	200,00	0,00	N ABSOLUTO
1.24	Reproduzir Manuais de Orientação sobre Triagem de Acuidade Visual - Estado	100,00	0,00	N ABSOLUTO
1.25	Reproduzir Ficha de Exames Oftalmológicos - Estado	1.000,00	0,00	N ABSOLUTO

Nº	Indicador	Meta 2017	Resultado	Unidade
Nº	Ação	Meta 2017	Resultado	Unidade
1.3	Realizar Consultas Oftalmológicas em alunos do ensino médio e fundamental, professores e funcionários das Escolas Estaduais de Pernambuco - V Região de Saúde	2.000,00	5.502,00	N ABSOLUTO
1.4	Realizar Consultas Oftalmológicas em alunos do ensino médio e fundamental, professores e funcionários das Escolas Estaduais de Pernambuco - VI Região de Saúde	1.400,00	860,00	N ABSOLUTO
1.5	Realizar Consultas Oftalmológicas em alunos do ensino médio e fundamental, professores e funcionários das Escolas Estaduais de Pernambuco - VIII Região de Saúde	2.000,00	358,00	N ABSOLUTO
1.6	Realizar Consultas Oftalmológicas em alunos do ensino médio e fundamental, professores e funcionários das Escolas Estaduais de Pernambuco - X Região de Saúde	900,00	697,00	N ABSOLUTO
1.7	Realizar Consultas Oftalmológicas em alunos do ensino médio e fundamental, professores e funcionários das Escolas Estaduais de Pernambuco - XI Região de Saúde	1.200,00	1.298,00	N ABSOLUTO
1.8	Fornecer óculos corretivos para os alunos, professores e servidores da Rede Estadual de Ensino, quando necessário. - II Região de Saúde	800,00	1.068,00	N ABSOLUTO
1.9	Fornecer óculos corretivos para os alunos, professores e servidores da Rede Estadual de Ensino, quando necessário. - IV Região de Saúde	800,00	960,00	N ABSOLUTO

Sensibilizar e ampliar conhecimento sobre morbididades prevalentes na população negra urbana e nas comunidades quilombolas

Nº	Indicador	Meta 2017	Resultado	Unidade
S001 -		0,00	0,00	N ABSOLUTO

Nº	Ação	Meta 2017	Resultado	Unidade
1.1	Realizar Seminário Macrorregional com Abordagem em Doenças Prevalentes na População Negra - III Macrorregião	1,00	0,00	N ABSOLUTO
1.2	Realizar Seminário Macrorregional com Abordagem em Doenças Prevalentes na População Negra - III Macrorregião	1,00	0,00	N ABSOLUTO

Articular com o HEMOPE para o fortalecimento e Regionalização da Atenção Especializada em Doença Falciforme

Nº	Indicador	Meta 2017	Resultado	Unidade
----	-----------	-----------	-----------	---------

Nº	Indicador	Meta 2017	Resultado	Unidade
S001 -		0,00	0,00	N ABSOLUTO

Nº	Ação	Meta 2017	Resultado	Unidade
1.1	Realizar Reunião com equipe gestora do HEMOPE - Estado	2,00	2,00	N ABSOLUTO

Fortalecer a rede de Laboratórios Regionais de Prótese Dentária (LRPD)

Nº	Indicador	Meta 2017	Resultado	Unidade
S001 -		0,00	0,00	N ABSOLUTO

Nº	Ação	Meta 2017	Resultado	Unidade
1.1	Capacitar em Prótese Total com a metodologia do Protocolo da USP cirurgiões-dentistas da Rede de Laboratório Regional de Prótese Dentária-LRPD - IV Região de Saúde	1,00	0,00	N ABSOLUTO
1.2	Realizar Seminários de avaliação da Rede Laboratórios Regionais de Prótese Dentária (LRPD) - Estado	2,00	1,00	N ABSOLUTO

Fortalecer a rede de Centro de Especialidades Odontológicas (CEO)

Nº	Indicador	Meta 2017	Resultado	Unidade
S001 -		0,00	0,00	N ABSOLUTO

Nº	Ação	Meta 2017	Resultado	Unidade
1.1	Apoiar Implantação do Programa de Residência em Clínica Odontológica para cirurgiões-dentistas - Estado	1,00	0,00	N ABSOLUTO
1.2	Realizar Seminários para Monitoramento e avaliação da Rede de Centro de Especialidades Odontológicas (CEO) - Estado	2,00	2,00	N ABSOLUTO
1.3	Realizar avaliação da Rede de Centro de Especialidades Odontológicas (CEO) - Estado	15,00	16,00	N ABSOLUTO

Fortalecer a rede de Urgências Odontológicas

Nº	Indicador	Meta 2017	Resultado	Unidade
S001 -		0,00	0,00	N ABSOLUTO

Nº	Indicador	Meta 2017	Resultado	Unidade
Nº	Ação	Meta 2017	Resultado	Unidade
1.1	Realizar estudo de avaliação da odontologia em UTI do Hospital Getúlio Vargas - I Região de Saúde	1,00	1,00	N ABSOLUTO

Fortalecer a Política de Atenção à Saúde Mental

Nº	Indicador	Meta 2017	Resultado	Unidade
S001 -		0,00	0,00	N ABSOLUTO

Nº	Ação	Meta 2017	Resultado	Unidade
1.1	Apoiar o processo de ampliação e qualificação de CAPS AD III, CAPS I e CAPS III por meio de oficinas - I Região de Saúde	1,00	1,00	N ABSOLUTO
1.10	Apoiar o processo de ampliação dos Serviços Residenciais Terapêuticos por meio de Oficinas - VI Região de Saúde	1,00	1,00	N ABSOLUTO
1.11	Apoiar o processo de qualificação da RAPS por meio de Videoconferencia - Estado	1,00	2,00	N ABSOLUTO
1.2	Apoiar o processo de ampliação e qualificação de CAPS AD III, CAPS I e CAPS III por meio de oficinas - V Região de Saúde	1,00	1,00	N ABSOLUTO
1.3	Apoiar o processo de ampliação e qualificação de CAPS AD III, CAPS I e CAPS III por meio de oficinas XI Região de Saúde	1,00	1,00	N ABSOLUTO
1.4	Apoiar ampliação e qualificação dos Leitos Integrais em Saúde Mental por meio de oficinas Estado	1,00	1,00	N ABSOLUTO
1.5	Apoiar o processo de ampliação dos Serviços Residenciais Terapêuticos por meio de Oficinas - I Região de Saúde	1,00	1,00	N ABSOLUTO
1.6	Apoiar o processo de ampliação dos Serviços Residenciais Terapêuticos por meio de Oficinas - II Região de Saúde	1,00	1,00	N ABSOLUTO
1.7	Apoiar o processo de ampliação dos Serviços Residenciais Terapêuticos por meio de Oficinas III Região de Saúde	1,00	0,00	N ABSOLUTO

N°	Indicador	Meta 2017	Resultado	Unidade
N°	Ação	Meta 2017	Resultado	Unidade
1.8	Apoiar o processo de ampliação dos Serviços Residenciais Terapêuticos por meio de Oficinas - IV Região de Saúde	1,00	1,00	N ABSOLUTO
1.9	Apoiar o processo de ampliação dos Serviços Residenciais Terapêuticos por meio de Oficinas - V Região de Saúde	1,00	1,00	N ABSOLUTO

Desenvolver uma ação intersetorial para Acessibilidade e Acolhimento nos serviços da Rede de Serviços de Saúde de PE

N°	Indicador	Meta 2017	Resultado	Unidade
S001 -		0,00	0,00	N ABSOLUTO

N°	Ação	Meta 2017	Resultado	Unidade
1.1	Realizar Oficinas regionais de sensibilização para implantação da ação de acessibilidade e acolhimento na rede estadual de saúde. - I Região de Saúde	7,00	6,00	N ABSOLUTO
1.10	Realizar Oficinas regionais de sensibilização para implantação da ação de acessibilidade e acolhimento na rede estadual de saúde. - X Região de Saúde	1,00	1,00	N ABSOLUTO
1.11	Realizar Oficinas regionais de sensibilização para implantação da ação de acessibilidade e acolhimento na rede estadual de saúde. - XI Região de Saúde	1,00	2,00	N ABSOLUTO
1.12	Realizar Oficinas regionais de sensibilização para implantação da ação de acessibilidade e acolhimento na rede estadual de saúde. - XII Região de Saúde	1,00	1,00	N ABSOLUTO
1.13	Realizar Formação Continuada para profissionais das UPA - I Região de Saúde	7,00	0,00	N ABSOLUTO
1.14	Realizar Formação Continuada para profissionais das UPA - IV Região de Saúde	1,00	0,00	N ABSOLUTO
1.15	Realizar Formação Continuada para profissionais das UPA - VIII Região de Saúde	1,00	0,00	N ABSOLUTO
1.16	Realizar Formação Continuada para profissionais das UPAC - II Região de Saúde	1,00	0,00	N ABSOLUTO

N°	Indicador	Meta 2017	Resultado	Unidade
N°	Ação	Meta 2017	Resultado	Unidade
1.17	Realizar Formação Continuada para profissionais das UPAE - IV Região de Saúde	2,00	0,00	N ABSOLUTO
1.18	Realizar Formação Continuada para profissionais das UPAE - V Região de Saúde	1,00	0,00	N ABSOLUTO
1.19	Realizar Formação Continuada para profissionais das UPAE - VI Região de Saúde	1,00	0,00	N ABSOLUTO
1.2	Realizar Oficinas regionais de sensibilização para implantação da ação de acessibilidade e acolhimento na rede estadual de saúde. - II Região de Saúde	2,00	2,00	N ABSOLUTO
1.20	Realizar Formação Continuada para profissionais das UPAE - VII Região de Saúde	1,00	0,00	N ABSOLUTO
1.21	Realizar Formação Continuada para profissionais das UPAE - VIII Região de Saúde	1,00	0,00	N ABSOLUTO
1.22	Realizar Formação Continuada para profissionais das UPAE - X Região de Saúde	1,00	0,00	N ABSOLUTO
1.23	Realizar Formação Continuada para profissionais das UPAE - XI Região de Saúde	1,00	0,00	N ABSOLUTO
1.3	Realizar Oficinas regionais de sensibilização para implantação da ação de acessibilidade e acolhimento na rede estadual de saúde. III Região de Saúde	2,00	1,00	N ABSOLUTO
1.4	Realizar Oficinas regionais de sensibilização para implantação da ação de acessibilidade e acolhimento na rede estadual de saúde. - IV Região de Saúde	1,00	3,00	N ABSOLUTO
1.5	Realizar Oficinas regionais de sensibilização para implantação da ação de acessibilidade e acolhimento na rede estadual de saúde. - V Região de Saúde	1,00	2,00	N ABSOLUTO
1.6	Realizar Oficinas regionais de sensibilização para implantação da ação de acessibilidade e acolhimento na rede estadual de saúde. - VI Região de Saúde	1,00	3,00	N ABSOLUTO

N°	Indicador	Meta 2017	Resultado	Unidade
N°	Ação	Meta 2017	Resultado	Unidade
1.7	Realizar Oficinas regionais de sensibilização para implantação da ação de acessibilidade e acolhimento na rede estadual de saúde. - VII Região de Saúde	1,00	3,00	N ABSOLUTO
1.8	Realizar Oficinas regionais de sensibilização para implantação da ação de acessibilidade e acolhimento na rede estadual de saúde. - VIII Região de Saúde	1,00	1,00	N ABSOLUTO
1.9	Realizar Oficinas regionais de sensibilização para implantação da ação de acessibilidade e acolhimento na rede estadual de saúde. - IX Região de Saúde	1,00	1,00	N ABSOLUTO

Monitorar o acesso ao processo transexualizador na Rede Estadual de Saúde, a partir do aperfeiçoamento das tecnologias para mulheres e homens trans nos moldes regulamentados

N°	Indicador	Meta 2017	Resultado	Unidade
----	-----------	-----------	-----------	---------

S001 - 0,00 0,00 N ABSOLUTO

N°	Ação	Meta 2017	Resultado	Unidade
1.1	Realizar reuniões semestrais com a Secretaria Executiva de Regulação em Saúde para o monitoramento do Ambulatório para Pessoas Trans (Hospital das Clínicas) - Estado	2,00	3,00	N ABSOLUTO
1.2	Realizar reuniões anuais com o Hospital das Clínicas para o monitoramento do Ambulatório para pessoas trans - Estado	1,00	2,00	N ABSOLUTO
1.3	Promover reuniões permanentes entre a equipe técnica do Ambulatório Trans (HC) e o Comitê Técnico Estadual de Saúde Integral LGBT de PE - Estado	1,00	1,00	N ABSOLUTO
1.4	Apoiar a montagem de uma Rede de Atenção à Saúde das Pessoas Trans - Estado	4,00	4,00	N ABSOLUTO

Qualificar a Atenção à Saúde Mental e Usuários de Drogas

N°	Indicador	Meta 2017	Resultado	Unidade
----	-----------	-----------	-----------	---------

S001 - 0,00 0,00 N ABSOLUTO

N°	Ação	Meta 2017	Resultado	Unidade
1.1	Implantar leitos de saúde mental nos hospitais regionais e geral - I Região de Saúde	8,00	0,00	N ABSOLUTO

Nº	Indicador	Meta 2017	Resultado	Unidade
Nº	Ação	Meta 2017	Resultado	Unidade
1.2	Implantar leitos de saúde mental nos hospitais regionais e geral - VII Região de Saúde	10,00	10,00	N ABSOLUTO
1.3	Implantar leitos de saúde mental nos hospitais regionais e geral - X Região de Saúde	4,00	4,00	N ABSOLUTO
1.4	Implantar leitos de saúde mental nos hospitais regionais e geral - XI Região de Saúde	4,00	4,00	N ABSOLUTO
1.5	Implantar leitos de saúde mental nos hospitais regionais e geral - XII Região de Saúde	4,00	4,00	N ABSOLUTO
1.6	Acompanhar por meio de reuniões o processo de Desinstitucionalização dos Hospitais Colônia - I Região de Saúde	3,00	0,00	N ABSOLUTO
1.7	Acompanhar por meio de reuniões o processo de Desinstitucionalização dos Hospitais Colônia - III Região de Saúde	3,00	6,00	N ABSOLUTO

Ofertar Procedimentos de Média e Alta Complexidade Ambulatorial e Hospitalar

Nº	Indicador	Meta 2017	Resultado	Unidade
S001 -		0,00	0,00	N ABSOLUTO

Nº	Ação	Meta 2017	Resultado	Unidade
1.1	Acompanhar a realização de cirurgias eletivas das demandas reprimidas por meio de relatórios dos hospitais regionais - II Região de Saúde	3,00	12,00	N ABSOLUTO
1.10	Garantir o funcionamento adequado dos Hospitais Regionais e Especializados através de visitas de monitoramento - VII Região de Saúde	3,00	12,00	N ABSOLUTO
1.10	Capacitar enfermeiros dos Hospitais Regionais - IV Região de Saúde	1,00	1,00	N ABSOLUTO
1.11	Capacitar enfermeiros dos Hospitais Regionais - V Região de Saúde	1,00	1,00	N ABSOLUTO

N°	Indicador	Meta 2017	Resultado	Unidade
N°	Ação	Meta 2017	Resultado	Unidade
1.12	Capacitar enfermeiros dos Hospitais Regionais - VI Região de Saúde	1,00	0,00	N ABSOLUTO
1.13	Capacitar enfermeiros dos Hospitais Regionais - VII Região de Saúde	1,00	1,00	N ABSOLUTO
1.14	Capacitar enfermeiros dos Hospitais Regionais - X Região de Saúde	1,00	1,00	N ABSOLUTO
1.15	Capacitar enfermeiros dos Hospitais Regionais - XI Região de Saúde	1,00	1,00	N ABSOLUTO
1.16	Capacitar enfermeiros dos Hospitais Regionais - XII Região de Saúde	1,00	1,00	N ABSOLUTO
1.17	Implantar prontuário eletrônico nas UPAs - I Macrorregião	1,00	3,00	N ABSOLUTO
1.18	Implantar prontuário eletrônico nas UPAs - II Macrorregião	1,00	0,00	N ABSOLUTO
1.19	Implantar prontuário eletrônico nas UPAs - IV Região de Saúde	1,00	0,00	N ABSOLUTO
1.2	Acompanhar a realização de cirurgias eletivas das demandas reprimidas por meio de relatórios dos hospitais regionais - V Região de Saúde	3,00	12,00	N ABSOLUTO
1.20	Garantir o funcionamento adequado dos Hospitais Regionais e Especializados através de visitas de monitoramento - I Região de Saúde	16,00	16,00	N ABSOLUTO
1.21	Garantir o funcionamento adequado dos Hospitais Regionais e Especializados através de visitas de monitoramento - II Região de Saúde	3,00	12,00	N ABSOLUTO
1.22	Garantir o funcionamento adequado dos Hospitais Regionais e Especializados através de visitas de monitoramento - IV Região de Saúde	3,00	12,00	N ABSOLUTO

Nº	Indicador	Meta 2017	Resultado	Unidade
Nº	Ação	Meta 2017	Resultado	Unidade
1.23	Garantir o funcionamento adequado dos Hospitais Regionais e Especializados através de visitas de monitoramento - V Região de Saúde	3,00	12,00	N ABSOLUTO
1.24	Garantir o funcionamento adequado dos Hospitais Regionais e Especializados através de visitas de monitoramento - VI Região de Saúde	3,00	0,00	N ABSOLUTO
1.26	Garantir o funcionamento adequado dos Hospitais Regionais e Especializados através de visitas de monitoramento - X Região de Saúde	3,00	7,00	N ABSOLUTO
1.27	Garantir o funcionamento adequado dos Hospitais Regionais e Especializados através de visitas de monitoramento - XI Região de Saúde	3,00	12,00	N ABSOLUTO
1.28	Garantir o funcionamento adequado dos Hospitais Regionais e Especializados através de visitas de monitoramento - XII Região de Saúde	3,00	12,00	N ABSOLUTO
1.29	Monitorar por meio de pareceres técnicos e relatórios os serviços prestados nas UPAE - II Região de Saúde	17,00	17,00	N ABSOLUTO
1.3	Acompanhar a realização de cirurgias eletivas das demandas reprimidas por meio de relatórios dos hospitais regionais - VI Região de Saúde	3,00	0,00	N ABSOLUTO
1.30	Monitorar por meio de pareceres técnicos e relatórios os serviços prestados nas UPAE - IV Região de Saúde	17,00	27,00	N ABSOLUTO
1.31	Monitorar por meio de pareceres técnicos e relatórios os serviços prestados nas UPAE - V Região de Saúde	17,00	17,00	N ABSOLUTO
1.32	Monitorar por meio de pareceres técnicos e relatórios os serviços prestados nas UPAE - VI Região de Saúde	17,00	17,00	N ABSOLUTO
1.33	Monitorar por meio de pareceres técnicos e relatórios os serviços prestados nas UPAE - VII Região de Saúde	17,00	17,00	N ABSOLUTO
1.34	Monitorar por meio de pareceres técnicos e relatórios os serviços prestados nas UPAE - VIII Região de Saúde	17,00	17,00	N ABSOLUTO

Nº	Indicador	Meta 2017	Resultado	Unidade
Nº	Ação	Meta 2017	Resultado	Unidade
1.35	Monitorar por meio de pareceres técnicos e relatórios os serviços prestados nas UPAE - IX Região de Saúde	12,00	10,00	N ABSOLUTO
1.36	Monitorar por meio de pareceres técnicos e relatórios os serviços prestados nas UPAE - X Região de Saúde	17,00	17,00	N ABSOLUTO
1.37	Monitorar por meio de pareceres técnicos e relatórios os serviços prestados nas UPAE - XI Região de Saúde	17,00	17,00	N ABSOLUTO
1.38	Monitorar trimestralmente o cumprimento dos indicadores preconizados nos contratos de gestão das UPAE, através da realização de reunião de avaliação em conjunto com as unidades de saúde. - II Região de Saúde	4,00	4,00	N ABSOLUTO
1.39	Monitorar trimestralmente o cumprimento dos indicadores preconizados nos contratos de gestão das UPAE, através da realização de reunião de avaliação em conjunto com as unidades de saúde. - IV Região de Saúde	4,00	6,00	N ABSOLUTO
1.4	Acompanhar a realização de cirurgias eletivas das demandas reprimidas por meio de relatórios dos hospitais regionais - VII Região de Saúde	3,00	12,00	N ABSOLUTO
1.40	Monitorar trimestralmente o cumprimento dos indicadores preconizados nos contratos de gestão das UPAE, através da realização de reunião de avaliação em conjunto com as unidades de saúde. - V Região de Saúde	4,00	0,00	N ABSOLUTO
1.41	Monitorar trimestralmente o cumprimento dos indicadores preconizados nos contratos de gestão das UPAE, através da realização de reunião de avaliação em conjunto com as unidades de saúde. - VI Região de Saúde	4,00	4,00	N ABSOLUTO
1.42	Monitorar trimestralmente o cumprimento dos indicadores preconizados nos contratos de gestão das UPAE, através da realização de reunião de avaliação em conjunto com as unidades de saúde. - VII Região de Saúde	4,00	4,00	N ABSOLUTO
1.43	Monitorar trimestralmente o cumprimento dos indicadores preconizados nos contratos de gestão das UPAE, através da realização de reunião de avaliação em conjunto com as unidades de saúde. - VIII Região de Saúde	4,00	4,00	N ABSOLUTO
1.44	Monitorar trimestralmente o cumprimento dos indicadores preconizados nos contratos de gestão das UPAE, através da realização de reunião de avaliação em conjunto com as unidades de saúde.- X Região de Saúde	4,00	3,00	N ABSOLUTO
1.45	Monitorar trimestralmente o cumprimento dos indicadores preconizados nos contratos de gestão das UPAE, através da realização de reunião de avaliação em conjunto com as unidades de saúde.- XI Região de Saúde	4,00	4,00	N ABSOLUTO

N°	Indicador	Meta 2017	Resultado	Unidade
N°	Ação	Meta 2017	Resultado	Unidade
1.46	Realizar supervisões técnicas nas UPAE - II Região de Saúde	8,00	4,00	N ABSOLUTO
1.47	Realizar supervisões técnicas nas UPAE - IV Região de Saúde	16,00	17,00	N ABSOLUTO
1.48	Realizar supervisões técnicas nas UPAE - V Região de Saúde	8,00	8,00	N ABSOLUTO
1.49	Realizar supervisões técnicas nas UPAE - VI Região de Saúde	8,00	4,00	N ABSOLUTO
1.5	Acompanhar a realização de cirurgias eletivas das demandas reprimidas por meio de relatórios dos hospitais regionais - X Região de Saúde	3,00	8,00	N ABSOLUTO
1.50	Realizar supervisões técnicas nas UPAE VII Região de Saúde	8,00	8,00	N ABSOLUTO
1.51	Realizar supervisões técnicas nas UPAE - VIII Região de Saúde	8,00	5,00	N ABSOLUTO
1.52	Realizar supervisões técnicas nas UPAE - IX Região de Saúde	9,00	5,00	N ABSOLUTO
1.53	Realizar supervisões técnicas nas UPAE - X Região de Saúde	8,00	2,00	N ABSOLUTO
1.54	Realizar supervisões técnicas nas UPAE - XI Região de Saúde	8,00	8,00	N ABSOLUTO
1.55	Ampliar a taxa de execução das consultas médicas ofertadas nas UPAE - II Região de Saúde	60,00	0,00	%
1.56	Ampliar a taxa de execução das consultas médicas ofertadas nas UPAE - IV Região de Saúde	60,00	0,00	%

Nº	Indicador	Meta 2017	Resultado	Unidade
Nº	Ação	Meta 2017	Resultado	Unidade
1.57	Ampliar a taxa de execução das consultas médicas ofertadas nas UPAE - VI Região de Saúde	60,00	0,00	%
1.58	Ampliar a taxa de execução das consultas médicas ofertadas nas UPAE - VII Região de Saúde	60,00	0,00	%
1.59	Ampliar a taxa de execução das consultas médicas ofertadas nas UPAE - X Região de Saúde	60,00	0,00	%
1.6	Acompanhar a realização de cirurgias eletivas das demandas reprimidas por meio de relatórios dos hospitais regionais - XI Região de Saúde	3,00	12,00	N ABSOLUTO
1.60	Ampliar a taxa de execução das consultas médicas ofertadas nas UPAE - XI Região de Saúde	80,00	0,00	%
1.7	Acompanhar a realização de cirurgias eletivas das demandas reprimidas por meio de relatórios dos hospitais regionais - XII Região de Saúde	3,00	12,00	N ABSOLUTO
1.8	Capacitar enfermeiros dos Hospitais Regionais - I Região de Saúde	1,00	1,00	N ABSOLUTO
1.9	Capacitar enfermeiros dos Hospitais Regionais - II Região de Saúde	1,00	1,00	N ABSOLUTO

[Ampliar a oferta de procedimentos de Média e Alta Complexidade Ambulatorial e Hospitalar - Rede Pública](#)

Nº	Indicador	Meta 2017	Resultado	Unidade
S001 -		0,00	0,00	N ABSOLUTO

Nº	Ação	Meta 2017	Resultado	Unidade
1.1	Realizar reuniões da Câmara Técnica Estadual de UTI - Estado	1,00	0,00	N ABSOLUTO
1.10	Realizar reuniões com CIR para divulgar os protocolos e diretrizes para Linha de Cuidado das Gestantes de Alto Risco na Atenção Primária - IV Macrorregião	1,00	1,00	N ABSOLUTO

Nº	Indicador	Meta 2017	Resultado	Unidade
Nº	Ação	Meta 2017	Resultado	Unidade
1.11	Ampliar a oferta de procedimentos de Média e Alta Complexidade Ambulatorial e Hospitalar - Rede Pública - I Macrorregião	4,00	0,00	N ABSOLUTO
1.12	Articular por meio de reuniões a habilitação de implantação do Centro Especializados em Doenças Raras e Serviço de Referência em Doenças Raras - I Macrorregião	3,00	0,00	N ABSOLUTO
1.2	Realizar reuniões da Câmara Técnica Estadual de UTI - Estado	1,00	2,00	N ABSOLUTO
1.3	Monitorar por meio de relatório semestral tempo de permanência, taxa de ocupação e taxa de mortalidade de leitos de UTI adulto e pediátrico - Estado	1,00	1,00	N ABSOLUTO
1.4	Monitorar a implantação na Rede do Teste de Oximetria de Pulso nas Maternidades de Alto risco - I Macrorregião	1,00	1,00	N ABSOLUTO
1.5	Monitorar a implantação na Rede do Teste de Oximetria de Pulso nas Maternidades de Alto risco - IV Macrorregião	1,00	1,00	N ABSOLUTO
1.6	Ampliar oferta de exames de ecocardiograma diagnóstico confirmatório de doenças cardíacas congênitas críticas em < 1 ano - Estado	1.135,00	1.135,00	N ABSOLUTO
1.7	Realizar reuniões com CIR para divulgar os protocolos e diretrizes para Linha de Cuidado das Gestantes de Alto Risco na Atenção Primária - I Macrorregião	1,00	1,00	N ABSOLUTO
1.8	Realizar reuniões com CIR para divulgar os protocolos e diretrizes para Linha de Cuidado das Gestantes de Alto Risco na Atenção Primária - II Macrorregião	1,00	1,00	N ABSOLUTO
1.9	Realizar reuniões com CIR para divulgar os protocolos e diretrizes para Linha de Cuidado das Gestantes de Alto Risco na Atenção Primária - III Macrorregião	1,00	1,00	N ABSOLUTO

Ampliar o Serviço de Assistência Domiciliar - SAD para pacientes crônicos nas Unidades de Alta Complexidade

Nº	Indicador	Meta 2017	Resultado	Unidade
S001 -		0,00	0,00	N ABSOLUTO

Nº	Ação	Meta 2017	Resultado	Unidade
----	------	-----------	-----------	---------

Nº	Indicador	Meta 2017	Resultado	Unidade
Nº	Ação	Meta 2017	Resultado	Unidade
1.1	Realizar Oficina Anual de Atenção domiciliar no Estado - Estado	1,00	1,00	N ABSOLUTO
1.2	Articular e apoiar a implantação de novos serviços de assistência domiciliar através de reuniões com o município. - III Macrorregião	1,00	1,00	N ABSOLUTO
1.3	Articular e apoiar a implantação de novos serviços de assistência domiciliar através de reuniões com o município. - IV Macrorregião	1,00	1,00	N ABSOLUTO
1.4	Monitorar e apoiar os serviços de assistência domiciliar já existentes através de reuniões com os municípios - I Macrorregião	8,00	4,00	N ABSOLUTO
1.5	Monitorar e apoiar os serviços de assistência domiciliar já existentes através de reuniões com os municípios - II Macrorregião	6,00	2,00	N ABSOLUTO
1.6	Monitorar e apoiar os serviços de assistência domiciliar já existentes através de reuniões com os municípios - IV Macrorregião	1,00	1,00	N ABSOLUTO

[Redimensionar a Atenção Especializada Ambulatorial e Hospital de Oncologia](#)

Nº	Indicador	Meta 2017	Resultado	Unidade
S001 -		0,00	0,00	N ABSOLUTO

Nº	Ação	Meta 2017	Resultado	Unidade
1.1	Ofertar cursos de capacitação para profissionais da Rede Ambulatorial envolvendo Ambulatórios Especializados, UPAE, Hospitais Regionais e Hospitais Gerais. - I Macrorregião	2,00	1,00	N ABSOLUTO
1.2	Ofertar cursos de capacitação para profissionais da Rede Ambulatorial envolvendo Ambulatórios Especializados, UPAE, Hospitais Regionais e Hospitais Gerais. - II Macrorregião	1,00	0,00	N ABSOLUTO
1.3	Produzir relatório do Monitoramento da necessidade e oferta de procedimentos de consultas especializadas, exames e tratamento oncológico - I Macrorregião	1,00	1,00	N ABSOLUTO
1.4	Produzir relatório do Monitoramento da necessidade e oferta de procedimentos de consultas especializadas, exames e tratamento oncológico - II Macrorregião	1,00	1,00	N ABSOLUTO

Nº	Indicador	Meta 2017	Resultado	Unidade
Nº	Ação	Meta 2017	Resultado	Unidade
1.5	Produzir relatório do Monitoramento da necessidade e oferta de procedimentos de consultas especializadas, exames e tratamento oncológico - III Macrorregião	1,00	1,00	N ABSOLUTO
1.6	Produzir relatório do Monitoramento da necessidade e oferta de procedimentos de consultas especializadas, exames e tratamento oncológico - IV Macrorregião	1,00	1,00	N ABSOLUTO

Implantar o Plano Estadual da Rede de Cuidado ao Paciente Portador de Doença Renal Crônica

Nº	Indicador	Meta 2017	Resultado	Unidade
S001 -		0,00	0,00	N ABSOLUTO

Nº	Ação	Meta 2017	Resultado	Unidade
1.1	Realizar oficinas de capacitação para o diagnóstico precoce e acompanhamento de pacientes portadores de DRC em estágios 1, 2 e 3 na APS. - Estado	2,00	0,00	N ABSOLUTO
1.2	Realizar reuniões para Articular com Clínicas já contratualizadas com o SUS-PE o acompanhamento dos pacientes com DRC estágio 4 e 5 pré-dialítico - Estado	1,00	0,00	N ABSOLUTO

Ampliar e Fortalecer a Rede de Atenção na Linha de Cuidado Cardiovascular

Nº	Indicador	Meta 2017	Resultado	Unidade
S001 -		0,00	0,00	N ABSOLUTO

Nº	Ação	Meta 2017	Resultado	Unidade
1.1	Acompanhar através de reuniões a implantação da Cardiologia no Hospital Mestre Vitalino em Caruaru - II Macrorregião	1,00	1,00	N ABSOLUTO
1.2	Diagnosticar a necessidade de novos serviços de cardiologia para a Linha de Cuidado Cardiovascular - III Macrorregião	1,00	1,00	N ABSOLUTO
1.3	Diagnosticar a necessidade de novos serviços de cardiologia para a Linha de Cuidado Cardiovascular - IV Macrorregião	1,00	1,00	N ABSOLUTO
1.4	Implantar fluxos de acesso de pacientes com patologia cardiovascular em urgência e emergência - Estado	1,00	0,00	N ABSOLUTO

Nº	Indicador	Meta 2017	Resultado	Unidade
Nº	Ação	Meta 2017	Resultado	Unidade
1.5	Realizar oficina de divulgação do fluxos de acesso de pacientes com patologia cardiovascular em urgência e emergência - Estado	2,00	1,00	N ABSOLUTO

Ampliar e fortalecer o acesso aos Leitos de Retaguarda para a Rede de Urgência e Emergência no estado

Nº	Indicador	Meta 2017	Resultado	Unidade
S001 -		0,00	0,00	N ABSOLUTO

Nº	Ação	Meta 2017	Resultado	Unidade
1.1	Disponibilizar leitos de retaguarda para as Urgências e Emergências de forma regulada. - I Macrorregião	45,00	45,00	N ABSOLUTO
1.2	Realizar reuniões para acompanhar a implantação dos leitos clínicos de Retaguarda para a Rede de Urgência e Emergência aprovados no Plano de Ação Regional da RUE. - I Macrorregião	1,00	1,00	N ABSOLUTO
1.3	Realizar reuniões para acompanhar a implantação dos leitos clínicos de Retaguarda para a Rede de Urgência e Emergência aprovados no Plano de Ação Regional da RUE. - II Macrorregião	1,00	1,00	N ABSOLUTO
1.4	Realizar reuniões para acompanhar a implantação dos leitos clínicos de Retaguarda para a Rede de Urgência e Emergência aprovados no Plano de Ação Regional da RUE.- IV Macrorregião	1,00	1,00	N ABSOLUTO
1.5	Monitorar por meio de relatório a utilização dos Leitos de Retaguarda - I Macrorregião	1,00	1,00	N ABSOLUTO
1.6	Monitorar meio de relatório a utilização dos Leitos de Retaguarda - II Macrorregião	1,00	1,00	N ABSOLUTO
1.7	Monitorar meio de relatório a utilização dos Leitos de Retaguarda - IV Macrorregião	1,00	1,00	N ABSOLUTO

Fortalecer as ações preventivas e assistenciais de origem toxicológica

Nº	Indicador	Meta 2017	Resultado	Unidade
S001 -		0,00	0,00	N ABSOLUTO

Nº	Ação	Meta 2017	Resultado	Unidade
----	------	-----------	-----------	---------

Nº	Indicador	Meta 2017	Resultado	Unidade
Nº	Ação	Meta 2017	Resultado	Unidade
1.1	Capacitar profissionais da média e alta complexidade das unidades de saúde do Estado; - Estado	8,00	2,00	N ABSOLUTO
1.2	Ministrar oficinas sobre prevenção de acidentes com animais peçonhentos e agentes toxicológicos para agentes municipais de vigilância (ASAS e ASACES) - Estado	12,00	1,00	N ABSOLUTO
1.3	Promover ações de Educação em saúde para escolares por meio de oficinas - Estado	4,00	3,00	N ABSOLUTO
1.4	Promover ações de Educação em saúde para agricultores e familiares por meio de oficinas - Estado	1,00	3,00	N ABSOLUTO

[Ofertar Atendimentos de Urgência/ Emergência de Baixa e Média Complexidade](#)

Nº	Indicador	Meta 2017	Resultado	Unidade
S001 -		0,00	0,00	N ABSOLUTO

Nº	Ação	Meta 2017	Resultado	Unidade
1.1	Monitorar trimestralmente o cumprimento dos indicadores preconizados nos contratos de gestão das UPA, através da realização de reunião de avaliação em conjunto com as unidades de saúde - I Região de Saúde	17,00	0,00	N ABSOLUTO
1.2	Monitorar trimestralmente o cumprimento dos indicadores preconizados nos contratos de gestão das UPA, através da realização de reunião de avaliação em conjunto com as unidades de saúde - II Região de Saúde	17,00	0,00	N ABSOLUTO
1.3	Monitorar trimestralmente o cumprimento dos indicadores preconizados nos contratos de gestão das UPA, através da realização de reunião de avaliação em conjunto com as unidades de saúde - IV Região de Saúde	17,00	0,00	N ABSOLUTO
1.4	Realizar supervisões técnicas nas UPA - I Região de Saúde	4,00	0,00	N ABSOLUTO
1.5	Realizar supervisões técnicas nas UPA - II Região de Saúde	4,00	0,00	N ABSOLUTO
1.6	Realizar supervisões técnicas nas UPA - IV Região de Saúde	4,00	0,00	N ABSOLUTO

Fortalecer o programa de ensino para os profissionais de saúde

N°	Indicador	Meta 2017	Resultado	Unidade
S001 -		0,00	0,00	N ABSOLUTO

N°	Ação	Meta 2017	Resultado	Unidade
1.1	Ampliar a grade de cursos técnicos específicos para área de sangue - I Macrorregião	3,00	4,00	N ABSOLUTO

Atender a demanda de hemocomponentes da rede SUS

N°	Indicador	Meta 2017	Resultado	Unidade
S001 -		0,00	0,00	N ABSOLUTO

N°	Ação	Meta 2017	Resultado	Unidade
1.1	Aumentar a disponibilidade de plaquetas - I Macrorregião	91.820,00	59.921,00	N ABSOLUTO

Melhorar a assistência hematológica aos portadores de coagulopatias e hemoglobinopatias no Estado de PE, em parceria com a SES

N°	Indicador	Meta 2017	Resultado	Unidade
S001 -		0,00	0,00	N ABSOLUTO

N°	Ação	Meta 2017	Resultado	Unidade
1.1	Descentralizar a assistência hematológica aos portadores de coagulopatias e hemoglobinopatias - II Macrorregião	1,00	0,00	N ABSOLUTO
1.2	Descentralizar a assistência hematológica aos portadores de coagulopatias e hemoglobinopatias - IV Macrorregião	1,00	1,00	N ABSOLUTO

Ampliar a Cobertura Estadual de Assistência pré- Hospitalar Móvel/SAMU

Diretriz 3 - Fortalecimento da Política de Assistência Farmacêutica

Garantir acesso das Pessoas Trans ao processo de hormonioterapia na assistência farmacêutica estadual

N°	Indicador	Meta 2017	Resultado	Unidade
S001 -		0,00	0,00	N ABSOLUTO

Nº	Indicador	Meta 2017	Resultado	Unidade
Nº	Ação	Meta 2017	Resultado	Unidade
1.1	Articular com a SEAS e a DGAF através de reuniões técnicas a inserção dos medicamentos para hormonioterapia (homens trans Testosterona, mulheres trans estrógeno e ciproterona) na lista de medicações especiais - Estado	2,00	2,00	N ABSOLUTO

Implantar a Política Estadual de Assistência Farmacêutica

Nº	Indicador	Meta 2017	Resultado	Unidade
S001 -		0,00	0,00	N ABSOLUTO

Nº	Ação	Meta 2017	Resultado	Unidade
1.1	Realizar seminários para divulgação e promoção da Política Estadual de Assistência Farmacêutica - Estado	2,00	0,00	N ABSOLUTO

Promover atividades de educação permanente para atualização e valorização dos profissionais que atuam na assistência farmacêutica e controle social

Nº	Indicador	Meta 2017	Resultado	Unidade
S001 -		0,00	0,00	N ABSOLUTO

Nº	Ação	Meta 2017	Resultado	Unidade
1.1	Realizar reuniões com os profissionais que atuam na assistência farmacêutica municipal. - I Macrorregião	1,00	5,00	N ABSOLUTO
1.2	Realizar reuniões com os profissionais que atuam na assistência farmacêutica municipal. - II Macrorregião	1,00	4,00	N ABSOLUTO
1.3	Realizar reuniões com os profissionais que atuam na assistência farmacêutica municipal. - III Macrorregião	1,00	5,00	N ABSOLUTO
1.4	Realizar reuniões com os profissionais que atuam na assistência farmacêutica municipal. -IV Macrorregião	1,00	5,00	N ABSOLUTO
1.5	Realizar Reunião Técnica quadrimestral com os profissionais das Farmácias de Pernambuco - Estado	3,00	4,00	N ABSOLUTO
1.6	Realizar Reunião Técnica semestral com os profissionais dos serviços ambulatorial/ hospitalar - Estado	2,00	9,00	N ABSOLUTO

Nº	Indicador	Meta 2017	Resultado	Unidade
Nº	Ação	Meta 2017	Resultado	Unidade
1.7	Realizar reuniões quadrimestral com as associações representativas dos usuários das Farmácias de Pernambuco e entidades do controle social. - Estado	3,00	3,00	N ABSOLUTO
1.8	Realizar Encontro com Colaboradores da Diretoria Geral de Assistência Farmacêutica (DGAF) - Estado	1,00	8,00	N ABSOLUTO

Promover ampliação do acesso aos medicamentos dos componentes da assistência farmacêutica no estado

Nº	Indicador	Meta 2017	Resultado	Unidade
S001 -		0,00	0,00	N ABSOLUTO

Nº	Ação	Meta 2017	Resultado	Unidade
1.1	Monitorar quadrimestralmente através de relatórios o repasse aos municípios da contrapartida estadual do Componente Básico da Assistência Farmacêutica (CBAF) - Estado	3,00	6,00	N ABSOLUTO
1.10	Realizar supervisões técnicas nas Farmácias de Pernambuco e Diretoria Geral de Assistência Farmacêutica através da política de garantia da qualidade - III Região de Saúde	1,00	2,00	N ABSOLUTO
1.11	Realizar supervisões técnicas nas Farmácias de Pernambuco e Diretoria Geral de Assistência Farmacêutica através da política de garantia da qualidade - IV Região de Saúde	1,00	2,00	N ABSOLUTO
1.12	Realizar supervisões técnicas nas Farmácias de Pernambuco e Diretoria Geral de Assistência Farmacêutica através da política de garantia da qualidade - V Região de Saúde	1,00	2,00	N ABSOLUTO
1.13	Realizar supervisões técnicas nas Farmácias de Pernambuco e Diretoria Geral de Assistência Farmacêutica através da política de garantia da qualidade - VI Região de Saúde	1,00	3,00	N ABSOLUTO
1.14	Realizar supervisões técnicas nas Farmácias de Pernambuco e Diretoria Geral de Assistência Farmacêutica através da política de garantia da qualidade - VII Região de Saúde	1,00	2,00	N ABSOLUTO
1.15	Realizar supervisões técnicas nas Farmácias de Pernambuco e Diretoria Geral de Assistência Farmacêutica através da política de garantia da qualidade - VIII Região de Saúde	1,00	2,00	N ABSOLUTO
1.16	Realizar supervisões técnicas nas Farmácias de Pernambuco e Diretoria Geral de Assistência Farmacêutica através da política de garantia da qualidade - IX Região de Saúde	1,00	2,00	N ABSOLUTO

Nº	Indicador	Meta 2017	Resultado	Unidade
Nº	Ação	Meta 2017	Resultado	Unidade
1.17	Realizar supervisões técnicas nas Farmácias de Pernambuco e Diretoria Geral de Assistência Farmacêutica através da política de garantia da qualidade - X Região de Saúde	1,00	2,00	N ABSOLUTO
1.18	Realizar supervisões técnicas nas Farmácias de Pernambuco e Diretoria Geral de Assistência Farmacêutica através da política de garantia da qualidade - XI Região de Saúde	1,00	2,00	N ABSOLUTO
1.19	Realizar supervisões técnicas nas Farmácias de Pernambuco e Diretoria Geral de Assistência Farmacêutica através da política de garantia da qualidade - XII Região de Saúde	1,00	0,00	N ABSOLUTO
1.2	Implantar Farmácia de PE - I Região de Saúde	1,00	0,00	N ABSOLUTO
1.20	Revisar as Normas Técnicas dos medicamentos do programa estadual, visando garantir a segurança, eficácia e qualidade na promoção do uso racional e acesso a esses medicamentos.- Estado	1,00	1,00	N ABSOLUTO
1.21	Revisar as Normas Técnicas dos medicamentos do programa estadual, visando garantir a segurança, eficácia e qualidade na promoção do uso racional e acesso a esses medicamentos.- Estado	1,00	20,00	N ABSOLUTO
1.22	Promover reuniões para parceria com serviço de saúde - municípios para atendimento de medicamentos do CEAF e programas estaduais - Estado	1,00	0,00	N ABSOLUTO
1.23	Promover reuniões para parceria com serviços de saúde - LAFEPE para atendimento de medicamentos do CEAF e programas estaduais - Estado	1,00	0,00	N ABSOLUTO
1.3	Implantar Farmácia de PE - I Região de Saúde	1,00	0,00	N ABSOLUTO
1.4	Implantar Farmácia de PE - XII Região de Saúde	1,00	0,00	N ABSOLUTO
1.5	Reativar Farmácia Domiciliar - I Região de Saúde	1,00	0,00	N ABSOLUTO
1.6	Planejar semestralmente através de relatórios o abastecimento das necessidades de medicamentos e produtos farmacêuticos do componente especializado e programas estaduais da assistência farmacêutica - Estado	1,00	2,00	N ABSOLUTO

N°	Indicador	Meta 2017	Resultado	Unidade
N°	Ação	Meta 2017	Resultado	Unidade
1.7	Monitorar trimestralmente através de relatórios o abastecimento das necessidades de medicamentos e produtos farmacêuticos do componente especializado e programas estaduais da assistência farmacêutica - Estado	4,00	52,00	N ABSOLUTO
1.8	Realizar supervisões técnicas nas Farmácias de Pernambuco e Diretoria Geral de Assistência Farmacêutica através da política de garantia da qualidade - I Região de Saúde	1,00	5,00	N ABSOLUTO
1.9	Realizar supervisões técnicas nas Farmácias de Pernambuco e Diretoria Geral de Assistência Farmacêutica através da política de garantia da qualidade - II Região de Saúde	1,00	1,00	N ABSOLUTO

Implantar a política de plantas medicinais e fitoterápicas no Estado de Pernambuco

N°	Indicador	Meta 2017	Resultado	Unidade
S001 -		0,00	0,00	N ABSOLUTO

N°	Ação	Meta 2017	Resultado	Unidade
1.1	Aprovar Política de plantas medicinais e fitoterápicas no Estado de Pernambuco - Estyado	1,00	0,00	N ABSOLUTO
1.2	Realizar seminários para divulgação e promoção da Política de Plantas Medicinais e Fitoterápicos. - Estado	1,00	0,00	N ABSOLUTO

Diretriz 4 - Desenvolvimento das Ações Estratégicas de Vigilância em Saúde

Implementar as ações e serviços do Lacen de forma descentralizada

N°	Indicador	Meta 2017	Resultado	Unidade
S001 -		0,00	0,00	N ABSOLUTO

N°	Ação	Meta 2017	Resultado	Unidade
1.1	Descentralizar o exame de cultura para BAAR (no escarro) em Tuberculose - II Região de Saúde	1,00	1,00	N ABSOLUTO
1.10	Implantar o programa de avaliação externa da qualidade para tuberculose, dengue nas GERES - VI Região de Saúde	1,00	1,00	N ABSOLUTO
1.11	Realizar o monitoramento de qualidade dos medicamentos em atendimento a Portaria nº 638 de 18/11/2011 do Programa Estadual de Monitoramento da Qualidade de Medicamentos do SUS - Estado	1,00	5,00	N ABSOLUTO

Nº	Indicador	Meta 2017	Resultado	Unidade
Nº	Ação	Meta 2017	Resultado	Unidade
1.2	Descentralizar o exame de cultura para BAAR (no escarro) em Tuberculose - VII Região de Saúde	1,00	0,00	N ABSOLUTO
1.3	Descentralizar o exame de cultura para BAAR (no escarro) em Tuberculose - VII Região de Saúde	90,00	93,00	%
1.4	Ampliar o registro das baciloscopias de diagnóstico no Gerenciador de Ambiente Laboratorial (GAL) - Estado	1,00	1,00	N ABSOLUTO
1.5	Implantar o programa de avaliação externa da qualidade para tuberculose, dengue nas GERES - I Região de Saúde	1,00	1,00	N ABSOLUTO
1.6	Implantar o programa de avaliação externa da qualidade para tuberculose, dengue nas GERES - II Região de Saúde	1,00	1,00	N ABSOLUTO
1.7	Implantar o programa de avaliação externa da qualidade para tuberculose, dengue nas GERES - III Região de Saúde	1,00	1,00	N ABSOLUTO
1.8	Implantar o programa de avaliação externa da qualidade para tuberculose, dengue nas GERES - IV Região de Saúde	1,00	1,00	N ABSOLUTO
1.9	Implantar o programa de avaliação externa da qualidade para tuberculose, dengue nas GERES - V Região de Saúde	1,00	1,00	N ABSOLUTO

Fortalecer as ações de vigilância epidemiológica e ambiental para o controle das doenças e agravos e promoção da saúde

Nº	Indicador	Meta 2017	Resultado	Unidade
S001 -		0,00	0,00	N ABSOLUTO

Nº	Ação	Meta 2017	Resultado	Unidade
1.1	Realizar tratamento da geo-helminíase nos escolares do ensino fundamental em municípios prioritários com baixo IDH - I Região de Saúde	80,00	82,30	%
1.10	Realizar tratamento da geo-helminíase nos escolares do ensino fundamental em municípios prioritários com baixo IDH - X Região de Saúde	80,00	94,60	%

N°	Indicador	Meta 2017	Resultado	Unidade
N°	Ação	Meta 2017	Resultado	Unidade
1.10	Aumentar a realização de teste rápido de forma oportuna para auxiliar no diagnóstico precoce por leishmaniose visceral - Estado	92,00	41,30	%
1.11	Realizar tratamento da geo-helminíase nos escolares do ensino fundamental em municípios prioritários com baixo IDH - XI Região de Saúde	80,00	97,40	%
1.12	Realizar tratamento da geo-helminíase nos escolares do ensino fundamental em municípios prioritários com baixo IDH - XII Região de Saúde	80,00	79,50	%
1.13	Realizar tratamento da geo-helminíase nos escolares do ensino fundamental em municípios prioritários com baixo IDH - Estado	80,00	80,40	%
1.14	Tratar os casos de esquistossomose nas áreas endêmicas - I Região de Saúde	3,00	4,00	N ABSOLUTO
1.15	Tratar os casos de esquistossomose nas áreas endêmicas - II Região Saúde	3,00	4,00	N ABSOLUTO
1.16	Tratar os casos de esquistossomose nas áreas endêmicas - III Região de Saúde	3,00	14,00	N ABSOLUTO
1.17	Tratar os casos de esquistossomose nas áreas endêmicas - V Região de Saúde	1,00	1,00	N ABSOLUTO
1.18	Tratar os casos de esquistossomose nas áreas endêmicas - XII Região de Saúde	4,00	7,00	N ABSOLUTO
1.19	Tratar os casos de esquistossomose nas áreas endêmicas - Estado	75,00	64,40	%
1.2	Realizar tratamento da geo-helminíase nos escolares do ensino fundamental em municípios prioritários com baixo IDH - II Região de Saúde	80,00	92,10	%
1.20	Realizar inquérito de avaliação da transmissão (IAT ou TAS) da filariose nas unidades de implementação (UI) - Estado	5,00	5,00	N ABSOLUTO

Nº	Indicador	Meta 2017	Resultado	Unidade
Nº	Ação	Meta 2017	Resultado	Unidade
1.21	Reduzir o índice de infestação vetorial da Doença de Chagas - II Região de Saúde	16,70	4,32	%
1.22	Reduzir o índice de infestação vetorial da Doença de Chagas - III Região de Saúde	10,00	6,05	%
1.23	Reduzir o índice de infestação vetorial da Doença de Chagas - VII Região de Saúde	2,00	2,00	N ABSOLUTO
1.24	Reduzir o índice de infestação vetorial da Doença de Chagas - VIII Região de Saúde	4,00	4,00	N ABSOLUTO
1.25	Reduzir o índice de infestação vetorial da Doença de Chagas - IX Região de Saúde			
1.26	Reduzir o índice de infestação vetorial da Doença de Chagas - X Região de Saúde	7,00	7,00	N ABSOLUTO
1.27	Reduzir o índice de infestação vetorial da Doença de Chagas - XI Região de Saúde	1,00	1,00	N ABSOLUTO
1.28	Reduzir o índice de infestação vetorial da Doença de Chagas - Estado	7,50	6,65	%
1.3	Realizar tratamento da geo-helminíase nos escolares do ensino fundamental em municípios prioritários com baixo IDH - III Região de Saúde	80,00	84,30	%
1.30	Aumentar a realização de teste rápido de forma oportuna para auxiliar no diagnóstico precoce por leishmaniose visceral - Estado	6,00	6,00	N ABSOLUTO
1.31	Aumentar a realização de teste rápido de forma oportuna para auxiliar no diagnóstico precoce por leishmaniose visceral - Estado	100,00	76,00	%
1.32	Controlar a tuberculose no Estado - II Região de Saúde	10,00	10,00	N ABSOLUTO

N°	Indicador	Meta 2017	Resultado	Unidade
N°	Ação	Meta 2017	Resultado	Unidade
1.33	Controlar a tuberculose no Estado - II Região de Saúde	85,00	64,70	%
1.34	Controlar a tuberculose no Estado - III Região de Saúde	85,00	81,80	%
1.35	Controlar a tuberculose no Estado - IV Região de Saúde	85,00	81,01	%
1.36	Controlar a tuberculose no Estado - VIII Região de Saúde	85,00	62,10	%
1.37	Controlar a tuberculose no Estado - XII Região de Saúde	85,00	72,40	%
1.38	Controlar a tuberculose no Estado	72,00	71,04	%
1.39	Controlar a tuberculose no Estado	8,00	8,00	%
1.4	Realizar tratamento da geo-helminíase nos escolares do ensino fundamental em municípios prioritários com baixo IDH - IV Região de Saúde	80,00	75,40	%
1.40	Controlar a tuberculose no Estado - Estado	19,00	25,00	%
1.41	Controlar a hanseníase no Estado - II Região de Saúde	88,00	77,08	%
1.42	Controlar a hanseníase no Estado - III Região de Saúde	88,00	84,02	%
1.43	Controlar a hanseníase no Estado - IV Região de Saúde	88,00	93,08	%

N°	Indicador	Meta 2017	Resultado	Unidade
N°	Ação	Meta 2017	Resultado	Unidade
1.44	Controlar a hanseníase no Estado - VIII Região de Saúde	88,00	67,01	%
1.45	Controlar a hanseníase no Estado - XII Região de Saúde	88,00	100,00	%
1.46	Controlar a hanseníase no Estado	87,00	79,05	%
1.48	Controlar a hanseníase no Estado	77,00	82,02	%
1.49	Controlar a hanseníase no Estado	72,00	59,00	%
1.49	Controlar a hanseníase no Estado - Estado	72,00	56,60	%
1.5	Realizar tratamento da geo-helminíase nos escolares do ensino fundamental em municípios prioritários com baixo IDH - V Região de Saúde	80,00	84,70	%
1.50	Implementar os sistemas de informações para a vigilância do óbito - Estado	80,00	81,02	%
1.51	Implementar os sistemas de informações para a vigilância do óbito - Estado	80,00	77,20	%
1.52	Aprimorar a capacidade de resposta às emergências de saúde pública - Estado	1,00	1,00	N ABSOLUTO
1.53	Encerrar oportunamente (até 60 dias a partir da data de notificação) os casos graves e óbito por dengue notificados no Sinan - Estado	65,00	83,03	%
1.54	Encerrar oportunamente (até 60 dias a partir da data de notificação) os casos graves e óbito por dengue notificados no Sinan - Estado	65,00	80,06	%

N°	Indicador	Meta 2017	Resultado	Unidade
N°	Ação	Meta 2017	Resultado	Unidade
1.55	Intensificar as ações de bloqueio dos casos de dengue nos municípios com alta incidência - Estado	80,00	91,05	%
1.56	Elaborar planos de contingência estadual para preparação e resposta a eventos específicos - Estado	1,00	0,00	N ABSOLUTO
1.57	Descentralizar o monitoramento de desempenho da Vigilância em Saúde - Estado	4,00	8,00	N ABSOLUTO
1.58	" Monitorar e avaliar os indicadores do Programa de Qualificação - Estado	2,00	7,00	N ABSOLUTO
1.59	Implantar o Núcleo de Promoção da Saúde (NPS) em municípios com menos de 20.000 habitantes (Censo de 2010) - Estado	11,00	14,00	N ABSOLUTO
1.6	Realizar tratamento da geo-helminíase nos escolares do ensino fundamental em municípios prioritários com baixo IDH - VI Região de Saúde	80,00	74,20	%
1.60	Implantar o tratamento da pessoa tabagista nos municípios que contratualizaram o segundo ciclo do Programa Nacional de Melhoria do Acesso e da Qualidade da Atenção Básica (PMAQ) - Estado	3,00	54,00	N ABSOLUTO
1.61	Implantar a notificação de casos de violência interpessoal e autoprovocada em municípios do estado - Estado	12,00	32,00	N ABSOLUTO
1.62	Implantar o plano de qualificação das informações do Sistema de Informação sobre Acidentes de Transporte Terrestre (Sinatt) nas Unidades Sentinelas de Informação sobre Acidentes de Transporte Terrestre (Usiatt) - Estado	7,00	4,00	N ABSOLUTO
1.63	Realizar eventos sobre Vigilância de Doenças e Agravos não Transmissíveis e/ou Promoção da Saúde - Estado	1,00	4,00	N ABSOLUTO
1.64	Desenvolver ações do Plano Estadual de Enfrentamento às Doenças Crônicas Não Transmissíveis - Estado	2.750,00	1.900,90	N ABSOLUTO
1.7	Realizar tratamento da geo-helminíase nos escolares do ensino fundamental em municípios prioritários com baixo IDH - VII Região de Saúde	80,00	89,20	%

Nº	Indicador	Meta 2017	Resultado	Unidade
Nº	Ação	Meta 2017	Resultado	Unidade
1.8	Realizar tratamento da geo-helminíase nos escolares do ensino fundamental em municípios prioritários com baixo IDH - VIII Região de Saúde	80,00	86,10	%
1.9	Realizar tratamento da geo-helminíase nos escolares do ensino fundamental em municípios prioritários com baixo IDH - IX Região de Saúde	80,00	70,30	%

Desenvolver as ações de vigilância sanitária para o controle de produtos e serviços de interesse à saúde

Nº	Indicador	Meta 2017	Resultado	Unidade
S001 -		0,00	0,00	N ABSOLUTO

Nº	Ação	Meta 2017	Resultado	Unidade
1.1	Realizar ações estratégicas para o gerenciamento do risco sanitário - Estado	2.750,00	1.909,00	N ABSOLUTO
1.2	Realizar ações estratégicas para o gerenciamento do risco sanitário - Estado	2.000,00	2.036,00	N ABSOLUTO
1.3	Intensificar as ações da Vigilância Sanitária nos municípios e nas Regiões de Saúde - Estado	10,00	7,00	N ABSOLUTO

Implementar as ações de prevenção, detecção e tratamento das DST/Aids, hepatite virais, HTLV e sífilis congênita nos municípios

Nº	Indicador	Meta 2017	Resultado	Unidade
S001 -		0,00	0,00	N ABSOLUTO

Nº	Ação	Meta 2017	Resultado	Unidade
1.1	Descentralizar a Testagem Rápida (TR) do HIV e Sífilis - II Região de Saúde	2,00	2,00	N ABSOLUTO
1.10	Descentralizar as ações de Assistência aos pacientes portadores do HIV/AIDS - VI Região de Saúde	1,00	0,00	N ABSOLUTO
1.11	Produzir plano de mídia anual - Estado	1,00	1,00	N ABSOLUTO

Nº	Indicador	Meta 2017	Resultado	Unidade
Nº	Ação	Meta 2017	Resultado	Unidade
1.12	Realizar Seminário de manejo clínico de paciente HIV/Aids - Estado	1,00	1,00	N ABSOLUTO
1.13	Realizar estudo de prevalência da infecção por HIV e sífilis em parturientes no estado de Pernambuco - Estado	1,00	0,00	N ABSOLUTO
1.2	Descentralizar a Testagem Rápida (TR) do HIV e Sífilis - III Região de Saúde	2,00	2,00	N ABSOLUTO
1.3	Descentralizar a Testagem Rápida (TR) do HIV e Sífilis - V Região de Saúde	1,00	1,00	N ABSOLUTO
1.4	Descentralizar a Testagem Rápida (TR) do HIV e Sífilis - X Região de Saúde	2,00	2,00	N ABSOLUTO
1.5	Descentralizar a Testagem Rápida (TR) do HIV e Sífilis - XII Região de Saúde	1,00	1,00	N ABSOLUTO
1.6	Descentralizar as ações de Aconselhamento e Testagem para o HIV/Sífilis e Hepatites virais - VI Região de Saúde	1,00	0,00	N ABSOLUTO
1.7	Implementar as ações de Vigilância Epidemiológica para Hepatites virais em municípios com mais de 100 mil habitantes e sede de Regiões de Saúde - I Região de Saúde	3,00	3,00	N ABSOLUTO
1.8	Implementar as ações de Vigilância Epidemiológica para Hepatites virais em municípios com mais de 100 mil habitantes e sede de Regiões de Saúde - IV Região de Saúde	1,00	1,00	N ABSOLUTO
1.9	Implementar as ações de Vigilância Epidemiológica para Hepatites virais em municípios com mais de 100 mil habitantes e sede de Regiões de Saúde - VII Região de Saúde	1,00	1,00	N ABSOLUTO

[Fortalecer ações de vigilância em saúde do trabalhador](#)

Nº	Indicador	Meta 2017	Resultado	Unidade
S001 -		0,00	0,00	N ABSOLUTO

Nº	Ação	Meta 2017	Resultado	Unidade
----	------	-----------	-----------	---------

Nº	Indicador	Meta 2017	Resultado	Unidade
Nº	Ação	Meta 2017	Resultado	Unidade
1.1	Realizar Fóruns Intersectoriais em Saúde do Trabalhador - Estado	3,00	2,00	N ABSOLUTO
1.2	Capacitar as Comissões Intersectoriais de Saúde de Trabalhador (CIST) municipais e estadual, em parceria com os respectivos conselhos de saúde, com enfoque na saúde do trabalhador - Estado	4,00	0,00	N ABSOLUTO
1.3	Desenvolver eventos sobre a transição para modelo agroecológico destinado aos trabalhadores expostos à agrotóxicos nos municípios prioritários - IV Região de Saúde	4,00	0,00	N ABSOLUTO
1.4	Realizar estudo para mapear as atividades econômicas, seus riscos e potenciais agravos à saúde do trabalhador nas Regiões de Saúde - Estado	1,00	1,00	N ABSOLUTO
1.5	Realizar ações de enfrentamento ao trabalho vulnerável nas diversas atividades produtivas do estado - Estado	1,00	1,00	N ABSOLUTO
1.6	Qualificar a rede de atenção integral à saúde do trabalhador para notificação de doenças relacionadas ao trabalho por meio de treinamentos - Estado	3,00	44,00	N ABSOLUTO

Fortalecer as ações de Vigilância em Saúde com foco no preenchimento dos sistemas de informação do SUS no que tange à coleta, processamento e análise dos dados desagregados por raça, cor etnia.

Nº	Indicador	Meta 2017	Resultado	Unidade
S001 -		0,00	0,00	N ABSOLUTO

Nº	Ação	Meta 2017	Resultado	Unidade
1.1	Ampliar a divulgação sobre o preenchimento do Quesito Raça/Cor por meio de distribuição de materiais, divulgação de perfis epidemiológicos e realização de encontros e atualizações e Contribuir para o preenchimento do quesito raça/cor na Declaração de Óbito (DO) > 95% . - Estado	5.000,00	5.000,00	N ABSOLUTO
1.2	Ampliar a divulgação sobre o preenchimento do Quesito Raça/Cor por meio de distribuição de materiais, divulgação de perfis epidemiológicos e realização de encontros e atualizações e Contribuir para o preenchimento do quesito raça/cor na Declaração de Óbito (DO) > 95% . - Estado	1,00	2,00	N ABSOLUTO
1.3	Ampliar a divulgação sobre o preenchimento do Quesito Raça/Cor por meio de distribuição de materiais, divulgação de perfis epidemiológicos e realização de encontros e atualizações e Contribuir para o preenchimento do quesito raça/cor na Declaração de Nascido Vivo (DNV) > 95%. - Estado	5.000,00	5.000,00	N ABSOLUTO
1.4	Ampliar a divulgação sobre o preenchimento do Quesito Raça/Cor por meio de distribuição de materiais, divulgação de perfis epidemiológicos e realização de encontros e atualizações e Contribuir para o preenchimento do quesito raça/cor nas Notificações de Agravos em 2% ao ano, alcançando a	5.000,00	5.000,00	N ABSOLUTO

N°	Indicador	Meta 2017	Resultado	Unidade
----	-----------	-----------	-----------	---------

N°	Ação	Meta 2017	Resultado	Unidade
----	------	-----------	-----------	---------

meta de 80

Desenvolver Ações Observacionais das condições de saúde bucal no Estado de Pernambuco

N°	Indicador	Meta 2017	Resultado	Unidade
----	-----------	-----------	-----------	---------

S001 - 0,00 0,00 N ABSOLUTO

N°	Ação	Meta 2017	Resultado	Unidade
----	------	-----------	-----------	---------

1.1 Realizar pesquisa para caracterizar o perfil do usuário beneficiário do LRPD, quanto ao tipo de prótese, sexo e faixa etária - Estado 1,00 1,00 N ABSOLUTO

1.2 Caracterizar perfil epidemiológico da saúde bucal no Estado de Pernambuco por meio de inquérito epidemiológico - I Região de Saúde 1,00 0,00 N ABSOLUTO

1.3 Caracterizar perfil epidemiológico da saúde bucal no Estado de Pernambuco por meio de inquérito epidemiológico - I Macrorregião 1,00 0,00 N ABSOLUTO

1.4 Caracterizar perfil epidemiológico da saúde bucal no Estado de Pernambuco por meio de inquérito epidemiológico - II Macrorregião 1,00 0,00 N ABSOLUTO

1.5 Publicar Boletim Digital para monitoramento dos teores de flúor nos sistemas de abastecimento de água com fluoretação - Estado 1,00 0,00 N ABSOLUTO

1.6 Publicar Boletim Digital para Monitoramento dos indicadores de Vigilância em Saúde Bucal do eSUS por Região de Saúde - Estado 0,00 0,00 N ABSOLUTO

1.7 Publicar Boletim Digital para monitoramento dos traumatismos faciais, na Rede de Urgência Odontológica das UPA - Estado 1,00 0,00 N ABSOLUTO

1.8 Caracterizar perfil epidemiológico da saúde bucal na População Privada de Liberdade em Instituição Prisional Masculina - I Região de Saúde 1,00 1,00 N ABSOLUTO

Fortalecer as ações em saúde para população usuária de drogas que apresentam agravos como Tuberculose, Hanseníase, Sífilis, HIV e Hepatites Virais

N°	Indicador	Meta 2017	Resultado	Unidade
----	-----------	-----------	-----------	---------

Nº	Indicador	Meta 2017	Resultado	Unidade
S001 -		0,00	0,00	N ABSOLUTO

Nº	Ação	Meta 2017	Resultado	Unidade
1.1	Apoiar a qualificação das ações em saúde direcionadas à população de Rua usuária de drogas que apresentam agravos como Tuberculose, Hanseníase, Sífilis, HIV e Hepatites Virais, através de espaços colegiados e empoderamento da rede local na garantia de acesso ao cuidado integral - I Região Saúde	4,00	0,00	N ABSOLUTO

Diretriz 5 - Qualificação e Inovação dos processos de Governança e Gestão Estratégica e Participativa na Saúde

Fortalecer a atuação do Controle Social no SUS

Nº	Indicador	Meta 2017	Resultado	Unidade
S001 -		0,00	0,00	N ABSOLUTO

Nº	Ação	Meta 2017	Resultado	Unidade
1.1	Implantar Política de Educação Permanente e Continuada, com base no modelo sugerido pelo CNS, para orientação dos Conselheiros Estaduais, Municipais e Locais de Saúde. - Estado	1,00	0,00	N ABSOLUTO
1.10	Realizar 2ª CES de Saúde da Mulher - Estado	1,00	1,00	N ABSOLUTO
1.11	Realizar 1ª CES de Vigilância em Saúde - Estado	1,00	1,00	N ABSOLUTO
1.2	Participar de encontros Internacionais sobre controle social - Estado	1,00	1,00	N ABSOLUTO
1.3	Participar de eventos Nacionais sobre saúde e controle social - Estado	12,00	12,00	N ABSOLUTO
1.4	Publicar o jornal do CES com periodicidade Semestral - Estado	4,00	0,00	N ABSOLUTO
1.5	Elaborar mensalmente boletins eletrônicos como meio de divulgação das ações do CES - Estado	6,00	0,00	N ABSOLUTO

Nº	Indicador	Meta 2017	Resultado	Unidade
Nº	Ação	Meta 2017	Resultado	Unidade
1.6	Articular com a Gestão Estadual para que o CES se torne Unidade Gestora Administrativa (UGA) - Estado	1,00	0,00	N ABSOLUTO
1.7	Realizar oficinas/cursos macrorregionais sobre Políticas Públicas, Orçamento e Finanças nos municípios garantindo participação das GERES e dos Conselhos de abrangência com parceria com: CGU, TCE, TCU, MPPE, COSEMS e Instituições de Formação - I Macrorregião	1,00	0,00	N ABSOLUTO
1.8	Formar uma comissão para acompanhar junto aos órgãos competentes a tramitação da nova lei do Conselho Estadual de Saúde - Estado	1,00	1,00	N ABSOLUTO
1.9	Garantir a participação dos Conselheiros em comitês e fóruns dentro do Estado de Pernambuco - Estado	50,00	52,00	N ABSOLUTO

Fortalecer o Controle e a Participação Social

Nº	Indicador	Meta 2017	Resultado	Unidade
S001 -		0,00	0,00	N ABSOLUTO

Nº	Ação	Meta 2017	Resultado	Unidade
1.1	Realizar reuniões de planejamento e avaliação do Comitê de Saúde Integral LGBT - Estado	1,00	1,00	N ABSOLUTO
1.2	Realizar reuniões de planejamento e avaliação do Comitê de Saúde Integral da População Negra e Doença Falciforme - Estado	1,00	0,00	N ABSOLUTO
1.3	Promover encontros de articulação e formação entre os Comitês Estaduais de equidade em Saúde - Estado	1,00	0,00	N ABSOLUTO
1.4	Implantar o Comitê Técnico de educação popular em saúde, conforme Portaria MS 2979/11 - Estado	1,00	0,00	N ABSOLUTO
1.5	Implantar o Comitê Técnico de saúde dos povos do campo, águas e floresta (Grupo da Terra), conforme Portaria MS 2.979/2011 - Estado	1,00	0,00	N ABSOLUTO

Aprimorar o Processo de Planejamento e Gestão do Sistema Único de Saúde

Nº	Indicador	Meta 2017	Resultado	Unidade
----	-----------	-----------	-----------	---------

Nº	Indicador	Meta 2017	Resultado	Unidade
S001 -		0,00	0,00	N ABSOLUTO

Nº	Ação	Meta 2017	Resultado	Unidade
1.1	Construir os Relatórios Anuais de Gestão por meio do Sistema de Apoio à Elaboração do Relatório Anual de Gestão - SARGSUS para apreciação no CES - Estado	1,00	1,00	%
1.2	Construir as Programações Anuais de Saúde - PAS para apreciação no CES - Estado	2,00	1,00	N ABSOLUTO
1.3	Realizar reuniões para ajuste do Relatório Detalhado Quadrimestral - RDQ, com foco na PAS e no RAG - Estado	1,00	0,00	N ABSOLUTO
1.4	Realizar oficinas de monitoramento das PAS por meio do Relatório Detalhado Quadrimestral - RDQ - Estado	3,00	0,00	N ABSOLUTO
1.5	Realizar encontros para alinhamento sobre conceitos das peças orçamentárias na SES - Estado	1,00	0,00	N ABSOLUTO
1.6	Realizar reuniões para fortalecer o planejamento regional através de videoconferências, com coordenadores de planejamento e regulação das GERES - Estado	1,00	0,00	N ABSOLUTO
1.7	Realizar cursos EAD para qualificar o uso do sistema SARGSUS - Estado	1,00	0,00	N ABSOLUTO
1.8	Realizar capacitação para gestores da secretaria estadual com foco na captação de novos recursos de concessão voluntária - Estado	2,00	0,00	N ABSOLUTO
1.9	Produzir newsletter (jornal digital) para veiculação entre o público interno da SES - Estado	10,00	0,00	N ABSOLUTO

[Fortalecer o sistema de ouvidoria do SUS na rede de saúde](#)

Nº	Indicador	Meta 2017	Resultado	Unidade
S001 -		0,00	0,00	N ABSOLUTO

Nº	Ação	Meta 2017	Resultado	Unidade
----	------	-----------	-----------	---------

N°	Indicador	Meta 2017	Resultado	Unidade
N°	Ação	Meta 2017	Resultado	Unidade
1.1	Realizar encontros para sensibilizar os municípios para a implantação do Sistema de Ouvidoria do SUS - II Macrorregião	1,00	1,00	N ABSOLUTO
1.10	Implementar o Núcleos de Economia da Saúde na rede hospitalar pública - XI Região de Saúde	1,00	0,00	N ABSOLUTO
1.11	Implementar o Núcleos de Economia da Saúde na rede hospitalar pública - XII Região de Saúde	1,00	1,00	N ABSOLUTO
1.12	Realizar reuniões para monitoramento das metas prioritárias do governo - Estado	10,00	10,00	N ABSOLUTO
1.13	Realizar atualização do Portal da LAI - Lei de Acesso à Informação - Estado	6,00	6,00	N ABSOLUTO
1.2	Publicizar, Sistema de Ouvidoria do SUS - Estado	50.000,00	0,00	N ABSOLUTO
1.3	Regulamentar a rede de Ouvidoria SUS por meio de Portaria estadual - Estado	0,01	0,00	N ABSOLUTO
1.4	Realizar a pesquisa de avaliação e satisfação dos usuários do SUS - Estado	2,00	0,00	N ABSOLUTO
1.5	Implementar o Núcleos de Economia da Saúde na rede hospitalar pública - I Região de Saúde	3,00	5,00	N ABSOLUTO
1.6	Implementar o Núcleos de Economia da Saúde na rede hospitalar pública - II Região de Saúde	1,00	1,00	N ABSOLUTO
1.7	Implementar o Núcleos de Economia da Saúde na rede hospitalar pública - IV Região de Saúde	1,00	1,00	N ABSOLUTO
1.8	Implementar o Núcleos de Economia da Saúde na rede hospitalar pública - V Região de Saúde	1,00	1,00	N ABSOLUTO

Nº	Indicador	Meta 2017	Resultado	Unidade
Nº	Ação	Meta 2017	Resultado	Unidade
1.9	Implementar o Núcleos de Economia da Saúde na rede hospitalar pública - VII Região de Saúde	1,00	0,00	N ABSOLUTO

Ações de Fortalecimento para a Implantação da Política Estadual de Saúde em Pernambuco

Nº	Indicador	Meta 2017	Resultado	Unidade
S001 -		0,00	0,00	N ABSOLUTO

Nº	Ação	Meta 2017	Resultado	Unidade
1.1	Reuniões com os NES-HOSP - Estado	10,00	10,00	N ABSOLUTO
1.2	Visitas Técnicas - Estado	32,00	138,00	N ABSOLUTO
1.3	Trabalhos Científicos - Brasil	3,00	17,00	N ABSOLUTO
1.4	Realização de Oficina de Economia da Saúde e Gestão de Custos e Curso APURASUS - Estado	2,00	2,00	N ABSOLUTO
1.5	Especialização em Economia da Saúde - Estado	18,00	17,00	N ABSOLUTO
1.6	Boletim Informativo - Estado	2,00	2,00	N ABSOLUTO

Implantar a Política de Telessaúde

Nº	Indicador	Meta 2017	Resultado	Unidade
S001 -		0,00	0,00	N ABSOLUTO

Nº	Ação	Meta 2017	Resultado	Unidade
1.1	Implementar pontos de vídeo colaboração nas Regiões de saúde - I Região de Saúde	3,00	3,00	N ABSOLUTO

N°	Indicador	Meta 2017	Resultado	Unidade
N°	Ação	Meta 2017	Resultado	Unidade
1.10	Implementar pontos de vídeo colaboração nas Regiões de saúde - X Região de Saúde	1,00	1,00	N ABSOLUTO
1.11	Implementar pontos de vídeo colaboração nas Regiões de saúde - XI Região de Saúde	1,00	1,00	N ABSOLUTO
1.12	Implementar pontos de vídeo colaboração nas Regiões de saúde - XII Região de Saúde	1,00	1,00	N ABSOLUTO
1.13	Desenvolver o portal do núcleo Estadual de Telessaúde - I Região de Saúde	20,00	0,00	N ABSOLUTO
1.14	Desenvolver o portal do núcleo Estadual de Telessaúde - II Região de Saúde	20,00	0,00	N ABSOLUTO
1.15	Desenvolver o portal do núcleo Estadual de Telessaúde - III Região de Saúde	20,00	0,00	N ABSOLUTO
1.16	Desenvolver o portal do núcleo Estadual de Telessaúde - IV Região de Saúde	20,00	0,00	N ABSOLUTO
1.17	Desenvolver o portal do núcleo Estadual de Telessaúde - V Região de Saúde	20,00	0,00	N ABSOLUTO
1.18	Desenvolver o portal do núcleo Estadual de Telessaúde - VI Região de Saúde	20,00	0,00	N ABSOLUTO
1.19	Desenvolver o portal do núcleo Estadual de Telessaúde - VII Região de Saúde	20,00	0,00	N ABSOLUTO
1.2	Implementar pontos de vídeo colaboração nas Regiões de saúde - II Região de Saúde	1,00	1,00	N ABSOLUTO
1.20	Desenvolver o portal do núcleo Estadual de Telessaúde - VIII Região de Saúde	20,00	0,00	N ABSOLUTO

N°	Indicador	Meta 2017	Resultado	Unidade
N°	Ação	Meta 2017	Resultado	Unidade
1.21	Desenvolver o portal do núcleo Estadual de Telessaúde - IX Região de Saúde	20,00	0,00	N ABSOLUTO
1.22	Desenvolver o portal do núcleo Estadual de Telessaúde - X Região de Saúde	20,00	0,00	N ABSOLUTO
1.23	Desenvolver o portal do núcleo Estadual de Telessaúde - XI Região de Saúde	20,00	0,00	N ABSOLUTO
1.24	Desenvolver o portal do núcleo Estadual de Telessaúde - XII Região de Saúde	20,00	0,00	N ABSOLUTO
1.25	Implantar central de telerregulação - Estado	1,00	0,00	N ABSOLUTO
1.26	Implantar central de telerregulação - Estado	20,00	0,00	N ABSOLUTO
1.27	Implantar pontos de telemonitoramento e telediagnóstico em cardiologia na atenção básica - Estado	200,00	0,00	N ABSOLUTO
1.28	Implantar pontos de telemonitoramento e telediagnóstico em cardiologia na atenção básica - Estado	24,00	0,00	N ABSOLUTO
1.29	Implantar o serviço de tele-educação e segunda opinião formativa - Estado	1,00	0,00	N ABSOLUTO
1.3	Implementar pontos de vídeo colaboração nas Regiões de saúde - III Região de Saúde	1,00	1,00	N ABSOLUTO
1.30	Implantar o serviço de tele-educação e segunda opinião formativa - Estado	1,00	0,00	N ABSOLUTO
1.31	Implantar o serviço de teleconsultoria e segunda opinião formativa nas linhas de cuidado prioritárias do telessaúde - Estado	1,00	0,00	N ABSOLUTO

N°	Indicador	Meta 2017	Resultado	Unidade
N°	Ação	Meta 2017	Resultado	Unidade
1.4	Implementar pontos de vídeo colaboração nas Regiões de saúde - IV Região de Saúde	1,00	1,00	N ABSOLUTO
1.5	Implementar pontos de vídeo colaboração nas Regiões de saúde - V Região de Saúde	1,00	1,00	N ABSOLUTO
1.6	Implementar pontos de vídeo colaboração nas Regiões de saúde - VI Região de Saúde	1,00	1,00	N ABSOLUTO
1.7	Implementar pontos de vídeo colaboração nas Regiões de saúde - VII Região de Saúde	1,00	1,00	N ABSOLUTO
1.8	Implementar pontos de vídeo colaboração nas Regiões de saúde - VIII Região de Saúde	1,00	1,00	N ABSOLUTO
1.9	Implementar pontos de vídeo colaboração nas Regiões de saúde - IX Região de Saúde	1,00	1,00	N ABSOLUTO

[Aperfeiçoar o Comitê Estadual de Prevenção de Acidentes de Motos](#)

N°	Indicador	Meta 2017	Resultado	Unidade
S001 -		0,00	0,00	N ABSOLUTO

N°	Ação	Meta 2017	Resultado	Unidade
1.1	Incluir nas pautas das CIR o tema da criação dos Comitês Municipais de Prevenção de Acidentes de Motos - I Região de Saúde	2,00	3,00	N ABSOLUTO
1.10	Incluir nas pautas das CIR o tema da criação dos Comitês Municipais de Prevenção de Acidentes de Motos - X Região de Saúde	2,00	0,00	N ABSOLUTO
1.11	Incluir nas pautas das CIR o tema da criação dos Comitês Municipais de Prevenção de Acidentes de Motos - XI Região de Saúde	2,00	0,00	N ABSOLUTO
1.12	Realizar foruns Regionais para prevenção de acidentes de moto - XII Região de Saúde	2,00	0,00	N ABSOLUTO

N°	Indicador	Meta 2017	Resultado	Unidade
N°	Ação	Meta 2017	Resultado	Unidade
1.13	Realizar foruns Regionais para prevenção de acidentes de moto - VII Região de Saúde	1,00	0,00	N ABSOLUTO
1.14	Realizar foruns Regionais para prevenção de acidentes de moto - VIII Região de Saúde	1,00	0,00	N ABSOLUTO
1.15	Realizar foruns Regionais para prevenção de acidentes de moto - IX Região de Saúde	1,00	0,00	N ABSOLUTO
1.16	Realizar foruns Regionais para prevenção de acidentes de moto - X Região de Saúde	1,00	0,00	N ABSOLUTO
1.17	Realizar foruns Regionais para prevenção de acidentes de moto - XI Região de Saúde	1,00	0,00	N ABSOLUTO
1.18	Realizar foruns Regionais para prevenção de acidentes de moto - XII Região de Saúde	1,00	0,00	N ABSOLUTO
1.19	Realizar reuniões trimestrais entre o CEPAM e os CRPAM - Estado	3,00	1,00	N ABSOLUTO
1.2	Incluir nas pautas das CIR o tema da criação dos Comitês Municipais de Prevenção de Acidentes de Motos - II Região de Saúde	2,00	0,00	N ABSOLUTO
1.20	Implantar o Georreferenciamento dos acidentes de moto nas regionais, com a captação (de vídeo e áudio) de pessoas que perderam parentes nos tais eventos - I Região de Saúde	1,00	1,00	N ABSOLUTO
1.21	Implantar o Georreferenciamento dos acidentes de moto nas regionais, com a captação (de vídeo e áudio) de pessoas que perderam parentes nos tais eventos - II Região de Saúde	1,00	1,00	N ABSOLUTO
1.22	Implantar o Georreferenciamento dos acidentes de moto nas regionais, com a captação (de vídeo e áudio) de pessoas que perderam parentes nos tais eventos - III Região de Saúde)	1,00	1,00	N ABSOLUTO
1.23	Implantar o Georreferenciamento dos acidentes de moto nas regionais, com a captação (de vídeo e áudio) de pessoas que perderam parentes nos tais eventos - IV Região de Saúde	1,00	1,00	N ABSOLUTO

Nº	Indicador	Meta 2017	Resultado	Unidade
Nº	Ação	Meta 2017	Resultado	Unidade
1.24	Implantar o Georreferenciamento dos acidentes de moto nas regionais, com a captação (de vídeo e áudio) de pessoas que perderam parentes nos tais eventos - V Região de Saúde	1,00	1,00	N ABSOLUTO
1.25	Implantar o Georreferenciamento dos acidentes de moto nas regionais, com a captação (de vídeo e áudio) de pessoas que perderam parentes nos tais eventos - VI Região de Saúde	1,00	1,00	N ABSOLUTO
1.26	Implantar o Georreferenciamento dos acidentes de moto nas regionais, com a captação (de vídeo e áudio) de pessoas que perderam parentes nos tais eventos - VII Região de Saúde	1,00	1,00	N ABSOLUTO
1.27	Implantar o Georreferenciamento dos acidentes de moto nas regionais, com a captação (de vídeo e áudio) de pessoas que perderam parentes nos tais eventos - VIII Região de Saúde	1,00	1,00	N ABSOLUTO
1.28	Implantar o Georreferenciamento dos acidentes de moto nas regionais, com a captação (de vídeo e áudio) de pessoas que perderam parentes nos tais eventos - IX Região de Saúde	1,00	1,00	N ABSOLUTO
1.29	Implantar o Georreferenciamento dos acidentes de moto nas regionais, com a captação (de vídeo e áudio) de pessoas que perderam parentes nos tais eventos - X Região de Saúde	1,00	1,00	N ABSOLUTO
1.3	Incluir nas pautas das CIR o tema da criação dos Comitês Municipais de Prevenção de Acidentes de Motos - III Região de Saúde	2,00	0,00	N ABSOLUTO
1.30	Implantar o Georreferenciamento dos acidentes de moto nas regionais, com a captação (de vídeo e áudio) de pessoas que perderam parentes nos tais eventos - XI Região de Saúde	1,00	1,00	N ABSOLUTO
1.31	Implantar o Georreferenciamento dos acidentes de moto nas regionais, com a captação (de vídeo e áudio) de pessoas que perderam parentes nos tais eventos - XII Região de Saúde	1,00	1,00	N ABSOLUTO
1.32	Implantar o Georreferenciamento dos acidentes de moto nas regionais, com a captação (de vídeo e áudio) de pessoas que perderam parentes nos tais eventos - Estado	10.000,00	0,00	N ABSOLUTO
1.33	Implantar o Georreferenciamento dos acidentes de moto nas regionais, com a captação (de vídeo e áudio) de pessoas que perderam parentes nos tais eventos - Estado	1,00	0,00	N ABSOLUTO
1.4	Incluir nas pautas das CIR o tema da criação dos Comitês Municipais de Prevenção de Acidentes de Motos - IV Região de Saúde	2,00	0,00	N ABSOLUTO

N°	Indicador	Meta 2017	Resultado	Unidade
N°	Ação	Meta 2017	Resultado	Unidade
1.5	Incluir nas pautas das CIR o tema da criação dos Comitês Municipais de Prevenção de Acidentes de Motos - V Região de Saúde	2,00	0,00	N ABSOLUTO
1.6	Incluir nas pautas das CIR o tema da criação dos Comitês Municipais de Prevenção de Acidentes de Motos - VI Região de Saúde	2,00	0,00	N ABSOLUTO
1.7	Incluir nas pautas das CIR o tema da criação dos Comitês Municipais de Prevenção de Acidentes de Motos - VII Região de Saúde	2,00	0,00	N ABSOLUTO
1.8	Incluir nas pautas das CIR o tema da criação dos Comitês Municipais de Prevenção de Acidentes de Motos - VIII Região de Saúde	2,00	0,00	N ABSOLUTO
1.9	Incluir nas pautas das CIR o tema da criação dos Comitês Municipais de Prevenção de Acidentes de Motos - IX Região de Saúde	2,00	0,00	N ABSOLUTO

[Ampliar a Operação Lei Seca](#)

N°	Indicador	Meta 2017	Resultado	Unidade
S001 -		0,00	0,00	N ABSOLUTO

N°	Ação	Meta 2017	Resultado	Unidade
1.1	Ampliar equipes para atuar na fiscalização - I Região de Saúde	1,00	0,00	N ABSOLUTO
1.10	Ampliar as equipes de educação no trânsito - III Macrorregião	1,00	0,00	N ABSOLUTO
1.11	Ampliar as equipes de educação no trânsito - IV Macrorregião	1,00	0,00	N ABSOLUTO
1.2	Ampliar equipes para atuar na fiscalização - III Região de Saúde	1,00	0,00	N ABSOLUTO
1.3	Ampliar equipes para atuar na fiscalização - IV Região de Saúde	1,00	0,00	N ABSOLUTO

Nº	Indicador	Meta 2017	Resultado	Unidade
Nº	Ação	Meta 2017	Resultado	Unidade
1.4	Ampliar equipes para atuar na fiscalização - V Região de Saúde	1,00	0,00	N ABSOLUTO
1.5	Ampliar equipes para atuar na fiscalização - VIII Região de Saúde	1,00	0,00	N ABSOLUTO
1.6	Ampliar equipes para atuar na fiscalização - IX Região de Saúde	1,00	0,00	N ABSOLUTO
1.7	Ampliar equipes para atuar na fiscalização - X Região de Saúde	1,00	0,00	N ABSOLUTO
1.8	Ampliar equipes para atuar na fiscalização - XI Região de Saúde	1,00	0,00	N ABSOLUTO
1.9	Ampliar equipes para atuar na fiscalização - XII Região de Saúde	1,00	0,00	N ABSOLUTO

Fortalecer os mecanismos de gestão regionalizada do SUS

Nº	Indicador	Meta 2017	Resultado	Unidade
S001 -		0,00	0,00	N ABSOLUTO

Nº	Ação	Meta 2017	Resultado	Unidade
1.1	Promover encontros com CIR, CIB e suas câmaras técnicas macrorregionais para qualificar o processo de governança - I Macrorregião	1,00	0,00	N ABSOLUTO
1.10	Realizar GERES intinerante em todos os municípios de abrangência da GERES - I Região de Saúde	4,00	4,00	N ABSOLUTO
1.11	Realizar GERES intinerante em todos os municípios de abrangência da GERES - II Região de Saúde	5,00	5,00	N ABSOLUTO
1.12	Realizar GERES intinerante em todos os municípios de abrangência da GERES - III Região de Saúde	5,00	5,00	N ABSOLUTO

N°	Indicador	Meta 2017	Resultado	Unidade
N°	Ação	Meta 2017	Resultado	Unidade
1.13	Realizar GERES intinerante em todos os municípios de abrangência da GERES - IV Região de Saúde	8,00	8,00	N ABSOLUTO
1.14	Realizar GERES intinerante em todos os municípios de abrangência da GERES - V Região de Saúde	5,00	5,00	N ABSOLUTO
1.15	Realizar GERES intinerante em todos os municípios de abrangência da GERES - VI Região de Saúde	13,00	13,00	N ABSOLUTO
1.16	Realizar GERES intinerante em todos os municípios de abrangência da GERES - VII Região de Saúde	3,00	3,00	N ABSOLUTO
1.17	Realizar GERES intinerante em todos os municípios de abrangência da GERES - VIII Região de Saúde	3,00	3,00	N ABSOLUTO
1.18	Realizar GERES intinerante em todos os municípios de abrangência da GERES - IX Região de Saúde	3,00	3,00	N ABSOLUTO
1.19	Realizar GERES intinerante em todos os municípios de abrangência da GERES - X Região de Saúde	3,00	3,00	N ABSOLUTO
1.2	Promover encontros com CIR, CIB e suas câmaras técnicas macrorregionais para qualificar o processo de governança - II Macrorregião	1,00	0,00	N ABSOLUTO
1.20	Realizar GERES intinerante em todos os municípios de abrangência da GERES - XI Região de Saúde	3,00	3,00	N ABSOLUTO
1.21	Realizar GERES intinerante em todos os municípios de abrangência da GERES - XII Região de Saúde	3,00	3,00	N ABSOLUTO
1.22	Realizar cursos de atualização para as Comissões de Licitação das GERES - III Região de Saúde	1,00	1,00	N ABSOLUTO
1.23	Realizar visita técnica pela Secretaria Executiva da CIB nas reuniões da CIR - Estado	4,00	0,00	N ABSOLUTO

N°	Indicador	Meta 2017	Resultado	Unidade
N°	Ação	Meta 2017	Resultado	Unidade
1.24	Realizar transmissão por meio de videoconferência das reuniões da câmara técnica da CIB com as câmaras técnicas das CIR - Estado	6,00	0,00	N ABSOLUTO
1.25	Realizar reuniões da DGGR itinerante nas GERES - I Região de Saúde	1,00	1,00	N ABSOLUTO
1.26	Realizar reuniões da DGGR itinerante nas GERES - II Região de Saúde	1,00	1,00	N ABSOLUTO
1.27	Realizar reuniões da DGGR itinerante nas GERES - III Região de Saúde	1,00	1,00	N ABSOLUTO
1.28	Realizar reuniões da DGGR itinerante nas GERES - IV Região de Saúde	1,00	1,00	N ABSOLUTO
1.29	Realizar reuniões da DGGR itinerante nas GERES - V Região de Saúde	1,00	1,00	N ABSOLUTO
1.3	Promover encontros com CIR, CIB e suas câmaras técnicas macrorregionais para qualificar o processo de governança - III Macrorregião	1,00	0,00	N ABSOLUTO
1.30	Realizar reuniões da DGGR itinerante nas GERES - VI Região de Saúde	1,00	1,00	N ABSOLUTO
1.31	Realizar reuniões da DGGR itinerante nas GERES - VII Região de Saúde	1,00	0,00	N ABSOLUTO
1.32	Realizar reuniões da DGGR itinerante nas GERES - X Região de Saúde	1,00	1,00	N ABSOLUTO
1.33	Realizar reuniões da DGGR itinerante nas GERES - XI Região de Saúde	1,00	1,00	N ABSOLUTO
1.34	Realizar reuniões da DGGR itinerante nas GERES - XII Região de Saúde	1,00	1,00	N ABSOLUTO

Nº	Indicador	Meta 2017	Resultado	Unidade
Nº	Ação	Meta 2017	Resultado	Unidade
1.4	Promover encontros com CIR, CIB e suas câmaras técnicas macrorregionais para qualificar o processo de governança - IV Macrorregião	1,00	0,00	N ABSOLUTO
1.5	Realizar cursos de atualização para as câmaras técnicas das CIR - III Macrorregião	1,00	0,00	N ABSOLUTO
1.6	Promover encontros com SES, COSEMS e SMS com foco na revisão do PDR do SUS-PE - I Macrorregião	1,00	0,00	N ABSOLUTO
1.7	Promover encontros com SES, COSEMS e SMS com foco na revisão do PDR do SUS-PE - II Macrorregião	1,00	0,00	N ABSOLUTO
1.8	Promover encontros com SES, COSEMS e SMS com foco na revisão do PDR do SUS-PE - III Macrorregião	1,00	0,00	N ABSOLUTO
1.9	Promover encontros com SES, COSEMS e SMS com foco na revisão do PDR do SUS-PE - IV Macrorregião	1,00	0,00	N ABSOLUTO

Formação e Qualificação de Recursos Humanos para o SUS

Nº	Indicador	Meta 2017	Resultado	Unidade
S001 -		0,00	0,00	N ABSOLUTO

Nº	Ação	Meta 2017	Resultado	Unidade
1.1	Ampliar o Programa de Residência Multiprofissional em Saúde Coletiva com Ênfase em Gestão de Redes - IV Região de Saúde	1,00	1,00	N ABSOLUTO
1.10	Implantar Residência em Saúde da Mulher com Ênfase em Enfermagem Obstétrica no interior do Estado - V Região de Saúde	1,00	1,00	N ABSOLUTO
1.11	Implantar Residência em Saúde da Mulher com Ênfase em Enfermagem Obstétrica no interior do Estado - VI Região de Saúde	1,00	1,00	N ABSOLUTO
1.12	Ofertar Curso de Aperfeiçoamento para preceptores do SUS PE - VI Região de Saúde	1,00	1,00	N ABSOLUTO

Nº	Indicador	Meta 2017	Resultado	Unidade
Nº	Ação	Meta 2017	Resultado	Unidade
1.13	Ofertar Curso de Aperfeiçoamento para preceptores do SUS PE - XII Região de Saúde	1,00	0,00	N ABSOLUTO
1.14	Ofertar Turmas para o Curso Técnico de Vigilância em Saúde - VI Região de Saúde	1,00	1,00	N ABSOLUTO
1.15	Ofertar Turmas para o Curso Técnico de Vigilância em Saúde - IX Região de Saúde	1,00	1,00	N ABSOLUTO
1.16	Ofertar Turmas para o Curso Técnico em Prótese Dentária - I Região de Saúde	1,00	0,00	N ABSOLUTO
1.17	Ampliar vagas de residência médica e em Área Profissional de Saúde em áreas estratégicas do SUS PE - Estado	87,00	59,00	N ABSOLUTO
1.18	Realizar processo seletivo para estágio curricular não obrigatório para áreas estratégicas do SUS PE - Estado	1,00	1,00	N ABSOLUTO
1.19	Realizar processo seletivo para bolsas integrais de estudo em Instituições de Ensino privada de nível superior e técnico por meio do Programa de Formação para o SUS - FormaSUS - Estado	1,00	1,00	N ABSOLUTO
1.2	Ampliar o Programa de Residência Multiprofissional em Saúde Coletiva com Ênfase em Gestão de Redes -V Região de Saúde	1,00	1,00	N ABSOLUTO
1.3	Ampliar o Programa de Residência Multiprofissional em Saúde Coletiva com Ênfase em Gestão de Redes - VI Região de Saúde	1,00	1,00	N ABSOLUTO
1.4	Ampliar o Programa de Residência Multiprofissional em Saúde Coletiva com Ênfase em Gestão de Redes - VII Região de Saúde	1,00	1,00	N ABSOLUTO
1.5	Ampliar o Programa de Residência Multiprofissional em Saúde Coletiva com Ênfase em Gestão de Redes - IX Região de Saúde	1,00	1,00	N ABSOLUTO
1.6	Ampliar o Programa de Residência Multiprofissional em Saúde Coletiva com Ênfase em Gestão de Redes - X Região de Saúde	1,00	1,00	N ABSOLUTO

Nº	Indicador	Meta 2017	Resultado	Unidade
Nº	Ação	Meta 2017	Resultado	Unidade
1.7	Ampliar o Programa de Residência Multiprofissional em Saúde Coletiva com Ênfase em Gestão de Redes - XI Região de Saúde	1,00	1,00	N ABSOLUTO
1.8	Ampliar o Programa de Residência Multiprofissional em Saúde Coletiva com Ênfase em Gestão de Redes - XII Região de Saúde	1,00	1,00	N ABSOLUTO
1.9	Implantar Residência em Saúde da Mulher com Ênfase em Enfermagem Obstétrica no interior do Estado - IV Região de Saúde	1,00	1,00	N ABSOLUTO

Implementar a Política de Educação Permanente em Saúde

Nº	Indicador	Meta 2017	Resultado	Unidade
S001 -		0,00	0,00	N ABSOLUTO

Nº	Ação	Meta 2017	Resultado	Unidade
1.1	Monitorar as ações dos Planos de Ação Regionais de Educação Permanente em Saúde - PAREPS por meio da Comissão de Integração de Ensino Serviço -CIES Estadual - I Região de Saúde	1,00	1,00	N ABSOLUTO
1.10	Monitorar as ações dos Planos de Ação Regionais de Educação Permanente em Saúde - PAREPS por meio da Comissão de Integração de Ensino Serviço -CIES Estadual - X Região de Saúde	1,00	1,00	N ABSOLUTO
1.11	Monitorar as ações dos Planos de Ação Regionais de Educação Permanente em Saúde - PAREPS por meio da Comissão de Integração de Ensino Serviço -CIES Estadual - XI Região de Saúde	1,00	1,00	N ABSOLUTO
1.12	Monitorar as ações dos Planos de Ação Regionais de Educação Permanente em Saúde - PAREPS por meio da Comissão de Integração de Ensino Serviço -CIES Estadual - XII Região de Saúde	1,00	1,00	N ABSOLUTO
1.13	Cofinanciar projetos de pesquisa do Programa de Pesquisas para o SUS -PPSUS - Estado	10,00	29,00	N ABSOLUTO
1.2	Monitorar as ações dos Planos de Ação Regionais de Educação Permanente em Saúde - PAREPS por meio da Comissão de Integração de Ensino Serviço -CIES Estadual - II Região de Saúde	1,00	1,00	N ABSOLUTO
1.3	Monitorar as ações dos Planos de Ação Regionais de Educação Permanente em Saúde - PAREPS por meio da Comissão de Integração de Ensino Serviço -CIES Estadual - III Região de Saúde	1,00	1,00	N ABSOLUTO

Nº	Indicador	Meta 2017	Resultado	Unidade
Nº	Ação	Meta 2017	Resultado	Unidade
1.4	Monitorar as ações dos Planos de Ação Regionais de Educação Permanente em Saúde - PAREPS por meio da Comissão de Integração de Ensino Serviço -CIES Estadual - IV Região de Saúde	1,00	1,00	N ABSOLUTO
1.5	Monitorar as ações dos Planos de Ação Regionais de Educação Permanente em Saúde - PAREPS por meio da Comissão de Integração de Ensino Serviço -CIES Estadual - V Região de Saúde	1,00	1,00	N ABSOLUTO
1.6	Monitorar as ações dos Planos de Ação Regionais de Educação Permanente em Saúde - PAREPS por meio da Comissão de Integração de Ensino Serviço -CIES Estadual - VI Região de Saúde	1,00	1,00	N ABSOLUTO
1.7	Monitorar as ações dos Planos de Ação Regionais de Educação Permanente em Saúde - PAREPS por meio da Comissão de Integração de Ensino Serviço -CIES Estadual - VII Região de Saúde	1,00	1,00	N ABSOLUTO
1.8	Monitorar as ações dos Planos de Ação Regionais de Educação Permanente em Saúde - PAREPS por meio da Comissão de Integração de Ensino Serviço -CIES Estadual - VIII Região de Saúde	1,00	1,00	N ABSOLUTO
1.9	Monitorar as ações dos Planos de Ação Regionais de Educação Permanente em Saúde - PAREPS por meio da Comissão de Integração de Ensino Serviço -CIES Estadual - IX Região de Saúde	1,00	1,00	N ABSOLUTO

Implementar Ações para Valorização e Qualificação dos Servidores da SES

Nº	Indicador	Meta 2017	Resultado	Unidade
S001 -		0,00	0,00	N ABSOLUTO

Nº	Ação	Meta 2017	Resultado	Unidade
1.1	Realizar avaliação de desempenho para os servidores efetivos médico da SES - Estado	100,00	100,00	%
1.2	Qualificar o quadro de pessoal da Diretoria Geral de Gestão do Trabalho por meio de Cursos - Estado	1,00	4,00	

Fortalecer as ações da assistência ao ciclo gravídico puerperal e combate à Mortalidade Materna e Perinatal

Nº	Indicador	Meta 2017	Resultado	Unidade
S001 -		0,00	0,00	N ABSOLUTO

Nº	Ação	Meta 2017	Resultado	Unidade
----	------	-----------	-----------	---------

Nº	Indicador	Meta 2017	Resultado	Unidade
Nº	Ação	Meta 2017	Resultado	Unidade
1.1	Realizar reuniões do Grupo Condutor Estadual da Rede Cegonha - Estado	12,00	12,00	N ABSOLUTO
1.2	Realizar Oficina para Grupos Condutores Regionais da Rede Cegonha - Estado	1,00	2,00	N ABSOLUTO
1.3	Participar como assento permanente nas reuniões de Monitoramento do Programa Mãe Coruja Pernambucana. - Estado	5,00	12,00	N ABSOLUTO
1.4	Participar no Comitê de Morte Materna. - Estadual	5,00	4,00	N ABSOLUTO
1.5	Divulgar Nota Técnica com as principais causas de morte materna e estimativas das gestantes de risco habitual e alto risco - Estado	1,00	1,00	N ABSOLUTO

Fortalecer as ações de assistência à mulher em situação de violência sexual

Nº	Indicador	Meta 2017	Resultado	Unidade
S001 -		0,00	0,00	N ABSOLUTO

Nº	Ação	Meta 2017	Resultado	Unidade
1.1	Realizar encontro para fortalecimento da assistência à mulher em situação de violência sexual, com os profissionais de saúde, gestores municipais e sociedade civil organizada - III Macrorregião	1,00	2,00	N ABSOLUTO
1.2	Realizar encontro para fortalecimento da assistência à mulher em situação de violência sexual, com os profissionais de saúde, gestores municipais e sociedade civil organizada - Estado	1,00	2,00	N ABSOLUTO
1.3	Participar das reuniões da câmara técnica de enfrentamento à violência contra a mulher - Estado	12,00	49,00	N ABSOLUTO

Fortalecer a Política de Prevenção ao Câncer de colo do útero e detecção do câncer de mama

Nº	Indicador	Meta 2017	Resultado	Unidade
S001 -		0,00	0,00	N ABSOLUTO

Nº	Ação	Meta 2017	Resultado	Unidade
----	------	-----------	-----------	---------

Nº	Indicador	Meta 2017	Resultado	Unidade
Nº	Ação	Meta 2017	Resultado	Unidade
1.1	Realizar seminário de avaliação dos resultados dos programa de prevenção e controle dos cânceres de colo do útero e mama, para coordenadores regionais e municipais - II Macrorregião	1,00	1,00	N ABSOLUTO
1.2	Realizar seminário de avaliação dos resultados dos programa de prevenção e controle dos cânceres de colo do útero e mama, para coordenadores regionais e municipais - III Macrorregião	1,00	1,00	N ABSOLUTO
1.3	Realizar Curso de Atualização nos Sistemas de Informação do Programa de prevenção e controle dos cânceres de colo do útero e mama, para os coordenadores regionais - Estado	1,00	0,00	N ABSOLUTO

Fortalecer a Política de Atenção Integral à Saúde da Mulher

Nº	Indicador	Meta 2017	Resultado	Unidade
----	-----------	-----------	-----------	---------

S001 - 0,00 0,00 N ABSOLUTO

Nº	Ação	Meta 2017	Resultado	Unidade
1.1	Realizar encontro para diagnóstico situacional da Saúde da Mulher e a interface com as outras políticas/DST, com os coordenadores regionais - Estado	1,00	0,00	N ABSOLUTO

Desenvolver processos de informação, comunicação e educação, que desconstruam estigmas e preconceitos, fortaleçam uma identidade negra positiva e contribuam para a redução das vulnerabilidades

Nº	Indicador	Meta 2017	Resultado	Unidade
----	-----------	-----------	-----------	---------

S001 - 0,00 0,00 N ABSOLUTO

Nº	Ação	Meta 2017	Resultado	Unidade
1.1	Realizar Encontro Estadual para discussão e redução das vulnerabilidades - Estado	1,00	0,00	N ABSOLUTO

Ampliar e fortalecer a participação do Movimento Social Negro, das Comunidades Quilombolas e das Religiões de Matriz Africana, da APPAH/ Usuarios no Comitê Estadual de Saúde da População Negra, em consonância com os princípios da gestão participativa do SUS, adotados no Pacto pela Saúde

Nº	Indicador	Meta 2017	Resultado	Unidade
----	-----------	-----------	-----------	---------

S001 - 0,00 0,00 N ABSOLUTO

Nº	Ação	Meta 2017	Resultado	Unidade
1.1	Garantir presença do representante das Comunidades Quilombolas nas reuniões do CESPAN - Estado	10,00	10,00	N ABSOLUTO

Estimular as Secretarias Municipais de Saúde para criação de áreas técnicas responsáveis pelas Políticas de Saúde da População Negra.

Nº	Indicador	Meta 2017	Resultado	Unidade
S001 -		0,00	0,00	N ABSOLUTO

Nº	Ação	Meta 2017	Resultado	Unidade
1.1	Realizar reuniões para estimular à criação de áreas técnicas em saúde da População Negra nos municípios - Estado	10,00	3,00	N ABSOLUTO

Qualificar e atualizar tecnicamente a equipe da Coordenação Estadual de Saúde da População Negra - CESP

Nº	Indicador	Meta 2017	Resultado	Unidade
S001 _		0,00	0,00	N ABSOLUTO

Nº	Ação	Meta 2017	Resultado	Unidade
1.1	Participar de eventos nacionais sobre População Negra e Doença Falciforme - Estado	2,00	2,00	N ABSOLUTO

Qualificar o Monitoramento e Avaliação do Programa Mãe Coruja Pernambucana

Nº	Indicador	Meta 2017	Resultado	Unidade
S001 -		0,00	0,00	N ABSOLUTO

Nº	Ação	Meta 2017	Resultado	Unidade
1.1	Monitorar as gestantes e crianças no território Mãe Coruja - I Região de Saúde	292,00	409,00	N ABSOLUTO
1.10	Monitorar as gestantes e crianças no território Mãe Coruja - X Região de Saúde	1.362,00	1.430,00	N ABSOLUTO
1.11	Monitorar as gestantes e crianças no território Mãe Coruja - XI Região de Saúde	3.307,00	2.879,00	N ABSOLUTO
1.12	Monitorar as gestantes e crianças no território Mãe Coruja - XII Região de Saúde	1.945,00	1.790,00	N ABSOLUTO
1.13	Qualificar o Sistema de Informação do Programa Mãe Coruja - SIS Mãe Coruja - Estado	20,00	20,00	N ABSOLUTO

Nº	Indicador	Meta 2017	Resultado	Unidade
Nº	Ação	Meta 2017	Resultado	Unidade
1.14	Qualificar a Vigilância do Óbito Materno, Fetal e Infantil, nas Regiões de Saúde do Programa Mãe Coruja por meio de Reuniões com o Grupo Técnico Regional - I Região de Saúde	12,00	12,00	N ABSOLUTO
1.15	Qualificar a Vigilância do Óbito Materno, Fetal e Infantil, nas Regiões de Saúde do Programa Mãe Coruja por meio de Reuniões com o Grupo Técnico Regional - II Região de Saúde	12,00	12,00	N ABSOLUTO
1.16	Qualificar a Vigilância do Óbito Materno, Fetal e Infantil, nas Regiões de Saúde do Programa Mãe Coruja por meio de Reuniões com o Grupo Técnico Regional - III Região de Saúde	12,00	12,00	N ABSOLUTO
1.17	Qualificar a Vigilância do Óbito Materno, Fetal e Infantil, nas Regiões de Saúde do Programa Mãe Coruja por meio de Reuniões com o Grupo Técnico Regional - IV Região de Saúde	12,00	12,00	N ABSOLUTO
1.18	Qualificar a Vigilância do Óbito Materno, Fetal e Infantil, nas Regiões de Saúde do Programa Mãe Coruja por meio de Reuniões com o Grupo Técnico Regional - V Região de Saúde	12,00	14,00	N ABSOLUTO
1.19	Qualificar a Vigilância do Óbito Materno, Fetal e Infantil, nas Regiões de Saúde do Programa Mãe Coruja por meio de Reuniões com o Grupo Técnico Regional - VI Região de Saúde	12,00	12,00	N ABSOLUTO
1.2	Monitorar as gestantes e crianças no território Mãe Coruja - II Região de Saúde	833,00	7,83	N ABSOLUTO
1.20	Qualificar a Vigilância do Óbito Materno, Fetal e Infantil, nas Regiões de Saúde do Programa Mãe Coruja por meio de Reuniões com o Grupo Técnico Regional - VII Região de Saúde	12,00	12,00	N ABSOLUTO
1.21	Qualificar a Vigilância do Óbito Materno, Fetal e Infantil, nas Regiões de Saúde do Programa Mãe Coruja por meio de Reuniões com o Grupo Técnico Regional - VIII Região de Saúde	12,00	12,00	N ABSOLUTO
1.22	Qualificar a Vigilância do Óbito Materno, Fetal e Infantil, nas Regiões de Saúde do Programa Mãe Coruja por meio de Reuniões com o Grupo Técnico Regional - IX Região de Saúde	12,00	12,00	N ABSOLUTO
1.23	Qualificar a Vigilância do Óbito Materno, Fetal e Infantil, nas Regiões de Saúde do Programa Mãe Coruja por meio de Reuniões com o Grupo Técnico Regional - X Região de Saúde	12,00	12,00	N ABSOLUTO
1.24	Qualificar a Vigilância do Óbito Materno, Fetal e Infantil, nas Regiões de Saúde do Programa Mãe Coruja por meio de Reuniões com o Grupo Técnico Regional - XI Região de Saúde	12,00	12,00	N ABSOLUTO

N°	Indicador	Meta 2017	Resultado	Unidade
N°	Ação	Meta 2017	Resultado	Unidade
1.25	Qualificar a Vigilância do Óbito Materno, Fetal e Infantil, nas Regiões de Saúde do Programa Mãe Coruja por meio de Reuniões com o Grupo Técnico Regional - XII Região de Saúde	12,00	12,00	N ABSOLUTO
1.26	Participar das ações do Grupo Condutor da Rede Materna e Infantil das Regiões de Saúde, induzindo a vinculação ao parto. - I Região de Saúde	12,00	12,00	N ABSOLUTO
1.27	Participar das ações do Grupo Condutor da Rede Materna e Infantil das Regiões de Saúde, induzindo a vinculação ao parto. - II Região de Saúde	12,00	12,00	N ABSOLUTO
1.28	Participar das ações do Grupo Condutor da Rede Materna e Infantil das Regiões de Saúde, induzindo a vinculação ao parto. - III Região de Saúde	12,00	3,00	N ABSOLUTO
1.29	Participar das ações do Grupo Condutor da Rede Materna e Infantil das Regiões de Saúde, induzindo a vinculação ao parto. - IV Região de Saúde	12,00	3,00	N ABSOLUTO
1.3	Monitorar as gestantes e crianças no território Mãe Coruja - III Região de Saúde	3.391,00	2.894,00	N ABSOLUTO
1.30	Participar das ações do Grupo Condutor da Rede Materna e Infantil das Regiões de Saúde, induzindo a vinculação ao parto. - V Região de Saúde	12,00	6,00	N ABSOLUTO
1.31	Participar das ações do Grupo Condutor da Rede Materna e Infantil das Regiões de Saúde, induzindo a vinculação ao parto. - VI Região de Saúde	12,00	6,00	N ABSOLUTO
1.32	Participar das ações do Grupo Condutor da Rede Materna e Infantil das Regiões de Saúde, induzindo a vinculação ao parto. - VII Região de Saúde	12,00	3,00	N ABSOLUTO
1.33	Participar das ações do Grupo Condutor da Rede Materna e Infantil das Regiões de Saúde, induzindo a vinculação ao parto. - VIII Região de Saúde	12,00	5,00	N ABSOLUTO
1.34	Participar das ações do Grupo Condutor da Rede Materna e Infantil das Regiões de Saúde, induzindo a vinculação ao parto. - IX Região de Saúde	12,00	6,00	N ABSOLUTO
1.35	Participar das ações do Grupo Condutor da Rede Materna e Infantil das Regiões de Saúde, induzindo a vinculação ao parto. - X Região de Saúde	12,00	3,00	N ABSOLUTO

Nº	Indicador	Meta 2017	Resultado	Unidade
Nº	Ação	Meta 2017	Resultado	Unidade
1.36	Participar das ações do Grupo Condutor da Rede Materna e Infantil das Regiões de Saúde, induzindo a vinculação ao parto. - XI Região de Saúde	12,00	6,00	N ABSOLUTO
1.37	Participar das ações do Grupo Condutor da Rede Materna e Infantil das Regiões de Saúde, induzindo a vinculação ao parto. - XII Região de Saúde	12,00	3,00	N ABSOLUTO
1.38	Promover atualização para os profissionais do Programa nas ações de: Incentivo ao aleitamento materno; imunização e acompanhamento do Pré-natal, parto, puerpério e nascimento saudável.- I Região de Saúde	12,00	12,00	N ABSOLUTO
1.39	Promover atualização para os profissionais do Programa nas ações de: Incentivo ao aleitamento materno; imunização e acompanhamento do Pré-natal, parto, puerpério e nascimento saudável.- II Região de Saúde	12,00	12,00	N ABSOLUTO
1.4	Monitorar as gestantes e crianças no território Mãe Coruja - IV Região de Saúde	4.997,00	3.965,00	N ABSOLUTO
1.40	Promover atualização para os profissionais do Programa nas ações de: Incentivo ao aleitamento materno; imunização e acompanhamento do Pré-natal, parto, puerpério e nascimento saudável.- III Região de Saúde	12,00	12,00	N ABSOLUTO
1.41	Promover atualização para os profissionais do Programa nas ações de: Incentivo ao aleitamento materno; imunização e acompanhamento do Pré-natal, parto, puerpério e nascimento saudável.- IV Região de Saúde	12,00	12,00	N ABSOLUTO
1.42	Promover atualização para os profissionais do Programa nas ações de: Incentivo ao aleitamento materno; imunização e acompanhamento do Pré-natal, parto, puerpério e nascimento saudável.- V Região de Saúde	12,00	12,00	N ABSOLUTO
1.43	Promover atualização para os profissionais do Programa nas ações de: Incentivo ao aleitamento materno; imunização e acompanhamento do Pré-natal, parto, puerpério e nascimento saudável.- VI Região de Saúde	12,00	12,00	N ABSOLUTO
1.44	Promover atualização para os profissionais do Programa nas ações de: Incentivo ao aleitamento materno; imunização e acompanhamento do Pré-natal, parto, puerpério e nascimento saudável.- VII Região de Saúde	12,00	12,00	N ABSOLUTO
1.45	Promover atualização para os profissionais do Programa nas ações de: Incentivo ao aleitamento materno; imunização e acompanhamento do Pré-natal, parto, puerpério e nascimento saudável.- VIII Região de Saúde	12,00	12,00	N ABSOLUTO
1.46	Promover atualização para os profissionais do Programa nas ações de: Incentivo ao aleitamento materno; imunização e acompanhamento do Pré-natal, parto, puerpério e nascimento saudável.- IX Região de Saúde	12,00	12,00	N ABSOLUTO

Nº	Indicador	Meta 2017	Resultado	Unidade
Nº	Ação	Meta 2017	Resultado	Unidade
1.47	Promover atualização para os profissionais do Programa nas ações de: Incentivo ao aleitamento materno; imunização e acompanhamento do Pré-natal, parto, puerpério e nascimento saudável. - X Região de Saúde	12,00	12,00	N ABSOLUTO
1.48	Promover atualização para os profissionais do Programa nas ações de: Incentivo ao aleitamento materno; imunização e acompanhamento do Pré-natal, parto, puerpério e nascimento saudável. - XI Região de Saúde	12,00	12,00	N ABSOLUTO
1.49	Promover atualização para os profissionais do Programa nas ações de: Incentivo ao aleitamento materno; imunização e acompanhamento do Pré-natal, parto, puerpério e nascimento saudável. - XII Região de Saúde	12,00	12,00	N ABSOLUTO
1.5	Monitorar as gestantes e crianças no território Mãe Coruja - V Região de Saúde	7.034,00	6.790,00	N ABSOLUTO
1.6	Monitorar as gestantes e crianças no território Mãe Coruja - VI Região de Saúde	5.417,00	5.934,00	N ABSOLUTO
1.7	Monitorar as gestantes e crianças no território Mãe Coruja - VII Região de Saúde	709,00	644,00	N ABSOLUTO
1.8	Monitorar as gestantes e crianças no território Mãe Coruja - VIII Região de Saúde	4.398,00	2.235,00	N ABSOLUTO
1.9	Monitorar as gestantes e crianças no território Mãe Coruja - IX Região de Saúde	4.990,00	4.473,00	N ABSOLUTO

[Ampliar o Programa Mãe Coruja Pernambucana](#)

Nº	Indicador	Meta 2017	Resultado	Unidade
S001 -		0,00	0,00	N ABSOLUTO

Nº	Ação	Meta 2017	Resultado	Unidade
1.1	Implantar o Programa Mãe Coruja Pernambucana segundo critérios de vulnerabilidade estabelecidos pelo Programa. - I Região de Saúde	4,00	0,00	N ABSOLUTO
1.10	Estruturar os Cantos Mãe Coruja nas 12 Regiões de Saúde, com mobiliário, equipamentos de informática, de fotografia e Recursos Humanos - III Região de Saúde	7,00	0,00	N ABSOLUTO

N°	Indicador	Meta 2017	Resultado	Unidade
N°	Ação	Meta 2017	Resultado	Unidade
1.11	Estruturar os Cantos Mãe Coruja nas 12 Regiões de Saúde, com mobiliário, equipamentos de informática, de fotografia e Recursos Humanos - IV Região de Saúde	10,00	0,00	N ABSOLUTO
1.12	Estruturar os Cantos Mãe Coruja nas 12 Regiões de Saúde, com mobiliário, equipamentos de informática, de fotografia e Recursos Humanos - VII Região de Saúde	4,00	0,00	N ABSOLUTO
1.13	Estruturar os Cantos Mãe Coruja nas 12 Regiões de Saúde, com mobiliário, equipamentos de informática, de fotografia e Recursos Humanos - X Região de Saúde	5,00	0,00	N ABSOLUTO
1.14	Estruturar os Cantos Mãe Coruja nas 12 Regiões de Saúde, com mobiliário, equipamentos de informática, de fotografia e Recursos Humanos - XII Região de Saúde	3,00	0,00	N ABSOLUTO
1.15	Capacitar profissionais para atuarem nos Cantos Mãe Coruja nas 12 Regiões de Saúde - I Região de Saúde	8,00	2,00	N ABSOLUTO
1.16	Capacitar profissionais para atuarem nos Cantos Mãe Coruja nas 12 Regiões de Saúde - II Região de Saúde	26,00	26,00	N ABSOLUTO
1.17	Capacitar profissionais para atuarem nos Cantos Mãe Coruja nas 12 Regiões de Saúde - III Região de Saúde	14,00	14,00	N ABSOLUTO
1.18	Capacitar profissionais para atuarem nos Cantos Mãe Coruja nas 12 Regiões de Saúde - IV Região de Saúde	20,00	20,00	N ABSOLUTO
1.19	Capacitar profissionais para atuarem nos Cantos Mãe Coruja nas 12 Regiões de Saúde - VII Região de Saúde	8,00	8,00	N ABSOLUTO
1.2	Implantar o Programa Mãe Coruja Pernambucana segundo critérios de vulnerabilidade estabelecidos pelo Programa. - II Região de Saúde	13,00	0,00	N ABSOLUTO
1.20	Capacitar profissionais para atuarem nos Cantos Mãe Coruja nas 12 Regiões de Saúde - X Região de Saúde	10,00	10,00	N ABSOLUTO
1.21	Capacitar profissionais para atuarem nos Cantos Mãe Coruja nas 12 Regiões de Saúde - XII Região de Saúde	6,00	6,00	N ABSOLUTO

Nº	Indicador	Meta 2017	Resultado	Unidade
Nº	Ação	Meta 2017	Resultado	Unidade
1.3	Implantar o Programa Mãe Coruja Pernambucana segundo critérios de vulnerabilidade estabelecidos pelo Programa. - III Região de Saúde	7,00	0,00	N ABSOLUTO
1.4	Implantar o Programa Mãe Coruja Pernambucana segundo critérios de vulnerabilidade estabelecidos pelo Programa. - IV Região de Saúde	10,00	0,00	N ABSOLUTO
1.5	Implantar o Programa Mãe Coruja Pernambucana segundo critérios de vulnerabilidade estabelecidos pelo Programa. - VII Região de Saúde	4,00	0,00	N ABSOLUTO
1.6	Implantar o Programa Mãe Coruja Pernambucana segundo critérios de vulnerabilidade estabelecidos pelo Programa. - X Região de Saúde	5,00	0,00	N ABSOLUTO
1.7	Implantar o Programa Mãe Coruja Pernambucana segundo critérios de vulnerabilidade estabelecidos pelo Programa. - XII Região de Saúde	3,00	0,00	N ABSOLUTO
1.8	Estruturar os Cantos Mãe Coruja nas 12 Regiões de Saúde, com mobiliário, equipamentos de informática, de fotografia e Recursos Humanos - I Região de Saúde	4,00	0,00	N ABSOLUTO
1.9	Estruturar os Cantos Mãe Coruja nas 12 Regiões de Saúde, com mobiliário, equipamentos de informática, de fotografia e Recursos Humanos - II Região de Saúde	13,00	0,00	N ABSOLUTO

Fortalecer as ações de assistência ao planejamento reprodutivo e prevenção de DST

Nº	Indicador	Meta 2017	Resultado	Unidade
S001 -		0,00	0,00	N ABSOLUTO
Nº	Ação	Meta 2017	Resultado	Unidade
1.1	Elaborar programação para aquisição dos insumos contraceptivos - Estado	1,00	1,00	N ABSOLUTO

Diretriz 6 - Ampliação dos investimentos em saúde

Executar recursos de Convênio de Receita (Emenda Parlamentar) para reforma e readequação de espaços de hospitais Regionais e Especializados

Nº	Indicador	Meta 2017	Resultado	Unidade
S001 -		0,00	0,00	N ABSOLUTO

N°	Indicador	Meta 2017	Resultado	Unidade
N°	Ação	Meta 2017	Resultado	Unidade
1.1	Acompanhar através de visita técnica construção do centro de parto normal nos Hospitais Regionais José Fernandes Salsa e no Emilia Câmara - II Região de Saúde	1,00	1,00	N ABSOLUTO
1.2	Acompanhar através de visita técnica construção do centro de parto normal nos Hospitais Regionais José Fernandes Salsa e no Emilia Câmara - X Região de Saúde	1,00	1,00	N ABSOLUTO
1.3	Equipar centros de parto normal nos Hospitais Regionais José Fernandes Salsa e no Emilia Câmara - II Região de Saúde	1,00	0,00	N ABSOLUTO
1.4	Readequar espaço físico e reequipar o Hospital Regional José Ferandes Salsa - II Região de Saúde	1,00	1,00	N ABSOLUTO

Fortalecer à Assistência Materno Infantil

N°	Indicador	Meta 2017	Resultado	Unidade
S001 -		0,00	0,00	N ABSOLUTO

N°	Ação	Meta 2017	Resultado	Unidade
1.1	Acompanhar por meio de reuniões e visitas técnicas a conclusão da Construção do Hospital da Mulher em Caruaru - II Macrorregião	3,00	7,00	N ABSOLUTO
1.2	Acompanhar por meio de reuniões e visitas técnicas a Construção do Hospital Brites de Albuquerque em Olinda - I Macrorregião	3,00	0,00	N ABSOLUTO
1.3	Acompanhar por meio de reuniões e visitas técnicas a construção da Maternidade de Jaboatão - I Macrorregião	3,00	2,00	N ABSOLUTO
1.4	Acompanhar por meio de reuniões e visitas técnicas a construção do Bloco cirurgico da Maternidade do Hospital Barão de Lucena - I Macrorregião	3,00	0,00	N ABSOLUTO

Construção, Ampliação, Reforma e Equipagem de Unidades de Saúde

N°	Indicador	Meta 2017	Resultado	Unidade
S001 -		0,00	0,00	N ABSOLUTO

N°	Ação	Meta 2017	Resultado	Unidade
----	------	-----------	-----------	---------

Nº	Indicador	Meta 2017	Resultado	Unidade
Nº	Ação	Meta 2017	Resultado	Unidade
1.1	Ampliar salas do Bloco Cirúrgico do Hospital Dom Malan - Estado	10,00	0,00	N ABSOLUTO
1.2	Acompanhar a Construção do Centro do Idoso por meio de visitas técnicas e de reuniões - I Região de Saúde	6,00	0,00	N ABSOLUTO
1.3	Implantar o Serviço de Fisioterapia Ambulatorial no Hospital Pelópidas Silveira - I Macrorregião	1,00	0,00	

Fortalecer a rede de Urgências Odontológicas e Atenção Hospitalar

Nº	Indicador	Meta 2017	Resultado	Unidade
S001 -		0,00	0,00	N ABSOLUTO

Nº	Ação	Meta 2017	Resultado	Unidade
1.1	Implantar serviço urgência odontológica nas regiões de saúde - IX Região de Saúde	1,00	0,00	N ABSOLUTO
1.2	Implantar serviço urgência odontológica nas regiões de saúde - X Região de Saúde	1,00	0,00	N ABSOLUTO
1.3	Implantar serviço urgência odontológica nas regiões de saúde - VI Região de Saúde	1,00	0,00	N ABSOLUTO
1.4	Elaborar manual de Condutas para Implantação de Odontologia Hospitalar - Estado	1,00	1,00	N ABSOLUTO

Implantar o Serviço de Fisioterapia Ambulatorial no Hospital Pelópidas Silveira

5.1 Execução Orçamentária

Recursos Orçamentários

Valor R\$ 0,00 **Valor** R\$ 0,00

Análise e Considerações

Considerando a necessidade de complementar as informações sobre a execução física e orçamentária das ações e metas no RAG 2017, segue:

ANEXO IX – Execução da PAS 2017 e análise das Diretrizes do PES 2016-2019

ANEXO X – Análise dos Indicadores do SISPACTO

ANEXO XI – Relatório de Execução Orçamentária

6. DEMONSTRATIVO DA UTILIZAÇÃO DE RECURSOS (Fonte: SIOPS)

6.1 DEMONSTRATIVO DA UTILIZAÇÃO DOS RECURSOS (Fonte: SIOPS)

Última atualização: 26/03/2018 09:14:10

	RECEITAS (R\$)						DESPESAS (R\$)					Movimentação Financeira		
	Transferência fundo a fundo			Op. Crédito /Rend. /Outros	Recursos Próprios	Total	Dotação	Empenhada	Liquidada	Paga	Orçada	RP/Outros Pagamentos	Saldo Finan. do Exercício Anterior	Saldo Finan. do Exercício Atual
	Federal	Outros Estados	Municipal											
Outros Programas Financ por Transf Fundo a Fundo	17.531.508,23	0,00	0,00	0,00	0,00	17.531.508,23	0,00	0,00	0,00	0,00	0,00	0,00	0,00	17.531.508,23
Atenção Básica	13.828.314,25	0,00	0,00	0,00	0,00	13.828.314,25	0,00	0,00	0,00	0,00	0,00	0,00	0,00	13.828.314,25
Vigilância em Saúde	31.605.242,61	0,00	0,00	0,00	0,00	31.605.242,61	0,00	0,00	0,00	0,00	0,00	0,00	0,00	31.605.242,61
Atenção de MAC Ambulatorial e Hospitalar	1.443.222,647,51	0,00	0,00	0,00	0,00	1.443.222,647,51	0,00	0,00	0,00	0,00	0,00	0,00	0,00	1.443.222,647,51
Assistência Farmacêutica	25.798.366,46	0,00	0,00	0,00	0,00	25.798.366,46	0,00	0,00	0,00	0,00	0,00	0,00	0,00	25.798.366,46
Bloco Investimentos na Rede de Serviços de Saúde	21.664.204,00	0,00	0,00	0,00	0,00	21.664.204,00	0,00	0,00	0,00	0,00	0,00	0,00	0,00	21.664.204,00
Gestão do SUS	2.411.700,00	0,00	0,00	0,00	0,00	2.411.700,00	0,00	0,00	0,00	0,00	0,00	0,00	0,00	2.411.700,00
Convênios	6.802.610,00	0,00	0,00	0,00	0,00	6.822.610,00	0,00	0,00	0,00	0,00	0,00	0,00	0,00	6.922.610,00
Núcleo Apoio Saúde Família	48.000,00	0,00	0,00	0,00	0,00	48.000,00	0,00	0,00	0,00	0,00	0,00	0,00	0,00	48.000,00
SAMU - Serviço de Atendimento Móvel de Urgência	594.625,01	0,00	0,00	0,00	0,00	594.625,01	0,00	0,00	0,00	0,00	0,00	0,00	0,00	594.625,01
CEO- Centro Espec. Odontológica	192.500,00	0,00	0,00	0,00	0,00	192.500,00	0,00	0,00	0,00	0,00	0,00	0,00	0,00	192.500,00
Implantação de Ações e Serviços de Saúde	150.000,00	0,00	0,00	0,00	0,00	150.000,00	0,00	0,00	0,00	0,00	0,00	0,00	0,00	150.000,00
Piso de Atenção Básica Fixo (PAB Fixo)	59.796,00	0,00	0,00	0,00	0,00	59.796,00	0,00	0,00	0,00	0,00	0,00	0,00	0,00	59.796,00
Piso de Atenção Básica Variável (PAB Variável)	13.734.186,25	0,00	0,00	0,00	0,00	13.768.518,25	0,00	0,00	0,00	0,00	0,00	0,00	0,00	13.768.518,25
Saúde da Família	92.690,00	0,00	0,00	0,00	0,00	92.690,00	0,00	0,00	0,00	0,00	0,00	0,00	0,00	92.690,00
Agentes Comunitários de Saúde	52.728,00	0,00	0,00	0,00	0,00	52.728,00	0,00	0,00	0,00	0,00	0,00	0,00	0,00	52.728,00
Saúde Bucal	28.990,00	0,00	0,00	0,00	0,00	28.990,00	0,00	0,00	0,00	0,00	0,00	0,00	0,00	28.990,00
Outros Programas Financ. por Transf. Fundo a Fundo	34.332,00	0,00	0,00	0,00	0,00	34.332,00	0,00	0,00	0,00	0,00	0,00	0,00	0,00	34.332,00
Vigilância Sanitária	4.544.220,13	0,00	0,00	0,00	0,00	4.544.220,13	0,00	0,00	0,00	0,00	0,00	0,00	0,00	4.544.220,13
Componente Básico da Assistência Farmacêutica	453.480,21	0,00	0,00	0,00	0,00	453.480,21	0,00	0,00	0,00	0,00	0,00	0,00	0,00	453.480,21
Fator Incentivo Atenção Básica - Povos Indígenas	9.080,00	0,00	0,00	0,00	0,00	9.080,00	0,00	0,00	0,00	0,00	0,00	0,00	0,00	9.080,00
Limite Financeiro da MAC Ambulatorial e Hospitalar	1.221.674,47,64	0,00	0,00	0,00	0,00	1.221.674,47,64	0,00	0,00	0,00	0,00	0,00	0,00	0,00	1.221.674,47,64
Teto financeiro	1.217.908,480,82	0,00	0,00	0,00	0,00	1.217.908,480,82	0,00	0,00	0,00	0,00	0,00	0,00	0,00	1.217.908,480,82
Vigilância Epidemiológica e Ambiental em Saúde	26.981.022,48	0,00	0,00	0,00	0,00	26.981.022,48	0,00	0,00	0,00	0,00	0,00	0,00	0,00	26.981.022,48
Qualificação da Gestão do SUS	2.261.700,00	0,00	0,00	0,00	0,00	2.261.700,00	0,00	0,00	0,00	0,00	0,00	0,00	0,00	2.261.700,00
Componente Estratégico da Assistência Farmacêutica	13.231.350,17	0,00	0,00	0,00	0,00	13.231.350,17	0,00	0,00	0,00	0,00	0,00	0,00	0,00	13.231.350,17
CNRAC - Centro Nacional Regulação de Alta Complex.	1.302.183,20	0,00	0,00	0,00	0,00	1.302.183,20	0,00	0,00	0,00	0,00	0,00	0,00	0,00	1.302.183,20
Fundo de Ações Estratégicas e Compensação -FAEC	204.016.391,64	0,00	0,00	0,00	0,00	221.547.899,87	0,00	0,00	0,00	0,00	0,00	0,00	0,00	221.547.899,87
CEREST - Centro de Ref. em Saúde do Trabalhador	480.000,00	0,00	0,00	0,00	0,00	480.000,00	0,00	0,00	0,00	0,00	0,00	0,00	0,00	480.000,00
Incentivo Atenção à Saúde - Sistema Penitenciário	13.502.698,25	0,00	0,00	0,00	0,00	13.502.698,25	0,00	0,00	0,00	0,00	0,00	0,00	0,00	13.502.698,25
Terapia Renal Substitutiva	139.549.538,19	0,00	0,00	0,00	0,00	139.549.538,19	0,00	0,00	0,00	0,00	0,00	0,00	0,00	139.549.538,19
Transplantes - Outros	63.164.670,25	0,00	0,00	0,00	0,00	63.164.670,25	0,00	0,00	0,00	0,00	0,00	0,00	0,00	63.164.670,25
Componente Medicamentos de Dispensação Excepcional	12.113.536,08	0,00	0,00	0,00	0,00	12.113.536,08	0,00	0,00	0,00	0,00	0,00	0,00	0,00	12.113.536,08
Outros Programas Financiados por Transferências Fundo a Fundo	80.000,00	0,00	0,00	0,00	0,00	80.000,00	0,00	0,00	0,00	0,00	0,00	0,00	0,00	80.000,00
Serviços de Saúde	414.879.119,79	0,00	0,00	0,00	0,00	414.879.119,79	0,00	0,00	0,00	0,00	0,00	0,00	0,00	414.879.119,79
Outras	0,00	0,00	0,00	0,00	0,00	4.208.432,874,90	4.669.096,194,63	4.601.945,602,35	4.601.945,602,35	4.271.438,809,94	4.570.185,275,85	0,00	1.534.309,262,93	1.250.652,240,00

Análise Sobre a Utilização dos Recursos

Seguem ANEXOS XI e XII contendo Relatório de Execução Orçamentária e Ficha Técnica dos Indicadores Financeiros do SIOPS.

8. INDICADORES FINANCEIROS (Fonte: SIOPS)

8.1. INDICADORES FINANCEIROS (Fonte: SIOPS)

Última atualização:
26/03/2018 09:
13:37

8.1. INDICADORES FINANCEIROS (Fonte: SIOPS)

Participação % da receita de impostos na receita total do Estado	40,42%
Participação % das transferências intergovernamentais na receita total do Estado	30,35%
Participação % das Transferências para a Saúde (SUS) no total de recursos transferidos para	19,19%
Participação % das Transferências da União para a Saúde no total de recursos transferidos	99,94%
Participação % das Transferências da União para a Saúde (SUS) no total de Transferências da	23,30%
Participação % da Receita de Impostos e Transferências Constitucionais e Legais na Receita	93,91%
Despesa total com Saúde, em R\$/hab, sob a responsabilidade do Estado, por habitante	R\$548,19
Participação % da despesa com pessoal na despesa total com Saúde	32,64%
Participação % da despesa com medicamentos na despesa total com Saúde	1,94%
Participação % da despesa com serviços de terceiros - pessoa jurídica na despesa total com	16,31%
Participação % da despesa com investimentos na despesa total com Saúde	1,09%
% das transferências para a Saúde em relação à despesa total do município com saúde	38,03%
% da receita própria aplicada em Saúde conforme a LC 141/2012	16,35%

[Análise Sobre os Indicadores Financeiros](#)

ANÁLISE DOS INDICADORES FINANCEIROS SIOPS_SARGSUS

A análise dos indicadores das transferências de recursos financeiros para a saúde pernambucana indica que as provenientes da União representaram quase a totalidade das transferências de recursos da saúde para o estado. Em 2017 o percentual de participação da União foi de 99,94%, um pequeno aumento se comparado ao ano de 2016 que foi de 99,1%. Este montante de recursos para o SUS representou 21,83% em 2016 de todas as receitas da União para o estado, percentual que foi ampliado para 23,30% em 2017. Quando se considera o total de recursos transferidos para o estado, de todas as fontes, a participação do recurso SUS da União passa de 17,38% em 2016 para 19,19% em 2017.

A Emenda Constitucional 29 (EC29) e a Lei Complementar 141 (LC141) definem o percentual mínimo de 12% para a aplicação de recursos próprios dos Estados na saúde. Pernambuco, que vem ultrapassando esse piso desde 2008, alcançou em 2015 o patamar de 18,23%, com redução para 15,00% em 2016, sendo ampliado para 18,35% em 2017. O orçamento total liquidado em 2017 foi de R\$ 4.581.188.284,00, o que representou um aumento de 7% em relação ao orçamento liquidado de 2016 (R\$ 4.293.598.764,00).

Em relação às despesas com medicamentos, observou-se uma redução do valor aplicado em relação ao total da despesa com a saúde. Em 2015 foi de 2,86%, reduzindo-se para 2,05% e em seguida para 1,94% em 2016 e 2017, respectivamente. O percentual de gastos com recursos humanos apresentou decréscimo de 17,72% entre os anos de 2007 à 2012. Em 2013 atingiu 31% reduzindo para 29,8% em 2014. Em 2015, foi ampliado para 30,75% e em 2016 atingiu 34,46%. No entanto, em 2017 houve redução, alcançando 32,84% de resultado.

Já as despesas com Serviços de terceiros - pessoa jurídica apresentaram aumento, passando de 13,44% em 2016 para 18,31% em 2017.

O valor nominal da despesa com saúde, de responsabilidade do Estado, por habitante, tem crescido: houve um acréscimo de 12,03% no ano de 2013 (446,53) em relação ao ano de 2014 (R\$ 520,06), com redução para R\$ 499,72 em 2015. Em 2016 este valor foi ampliado para R\$513,02, e em 2017 chegou a R\$ 548,19.

A análise destes indicadores apresentados pelo SIOPS para o ano de 2017, demonstrou uma pequena melhora quanto aos repasses oriundos do Fundo Nacional de Saúde (FNS). O quadro que se apresentou sugere a necessidade de revisão de prioridades da Gestão para os próximos anos. Fontes do FNS mostram uma queda da participação de recursos de transferências intergovernamentais da ordem de 32,84% em 2016 para 30,35% em 2017, na receita Total do Estado, o que tem gerado descontinuidade nos processos de descentralização e regionalização das Ações e Serviços de Saúde no que compete ao que estava programado na Lei Orçamentária Anual (LOA) de 2017 e conseqüentemente dificuldades na execução das metas da Programação Anual de Saúde (PAS) 2017.

Observou-se que houve um melhor desempenho no indicador da Aplicação de recursos Próprios para Saúde que apresentou crescimento em 2017 bem como um crescimento da despesa total por habitante na ordem de R\$548,19, conforme apresentado acima, indicador que carece de avaliação principalmente quanto aos números do IBGE nas suas projeções de crescimento populacional!

As principais conseqüências quanto ao comprometimento e descontinuidade das Ações e Serviços de saúde podem ser observadas no desempenho do exercício de 2017:

- Queda nos repasses do Estado para os Municípios das contrapartidas de Pactuação Interfederativa SAMU, Assistência Farmacêutica Básica, Hospitais de Pequeno Porte, aplicação voluntária nos Programas de Saúde da Família dos Municípios Pernambucanos através da PEFAP;
- Diminuição do Acesso Regulado aos Leitos de UTI da Rede Própria e Contratada da SES;
- A falta de recursos de Custeio para iniciar o funcionamento de 3 Unidades Especializadas em regiões de saúde do Estado;
- Comprometimento do Fornecimento de Medicamentos nas Farmácias da Rede Estadual principalmente pela queda de recursos próprios, bem como pela falta de disponibilização da oferta daqueles que tem seu fornecimento garantido pelas compras centralizadas do MS.

A análise dos indicadores demonstrou ainda que há uma significativa e constante aplicação de recursos próprios do estado na saúde, contudo, as transferências SUS da União permanecem sendo a principal fonte de recursos utilizados na saúde. A perspectiva de mudanças desse cenário depende de uma possível Reforma Tributária, que garanta ao estado e aos municípios uma maior participação na arrecadação tributária do país e, conseqüentemente, uma maior autonomia na execução dos recursos.

Segue em anexo a Ficha Técnica dos Indicadores financeiros apresentados (ANEXO XII).

9.1 - DEMONSTRATIVO ORÇAMENTÁRIO - DESPESAS COM SAÚDE (Fonte: SIOPS)

RECEITAS PARA APURAÇÃO DA APLICAÇÃO EM AÇÕES E SERVIÇOS PÚBLICOS DE SAÚDE	PREVISÃO INICIAL	PREVISÃO ATUALIZADA (a)	RECEITAS REALIZADAS	
			Jan a Dez (b)	%(b/a)x100
RECEITA DE IMPOSTOS LÍQUIDA (I)	16.011.110.900,00	16.011.110.900,00	16.862.257.090,10	105,32
Impostos s/ Transmissão "causa mortis" e Doação - ITCD	175.979.800,00	175.979.800,00	74.530.560,13	42,35
Imposto s/ Circulação de Mercad. e Serviços de Transporte Interestadual e Intermunicipal e de Comunicação - ICMS	13.456.542.800,00	13.456.542.800,00	14.159.190.226,11	105,22
Imposto s/ Propriedade de Veículos Automotores - IPVA	1.041.360.400,00	1.041.360.400,00	1.028.891.705,73	98,80
Imposto de Renda Retido na Fonte - IRRF	1.093.906.400,00	1.093.906.400,00	1.324.444.581,70	121,07
Multas, Juros de Mora e Outros Encargos dos Impostos	149.866.100,00	149.866.100,00	177.998.808,72	118,77
Dívida Ativa dos Impostos	56.509.400,00	56.509.400,00	64.925.669,04	114,89
Multas, Juros de Mora e Outros Encargos da Dívida Ativa	36.946.000,00	36.946.000,00	32.275.538,67	87,36
RECEITA DE TRANSFERÊNCIAS CONSTITUCIONAIS E LEGAIS (II)	5.685.665.200,00	5.685.665.200,00	5.788.074.192,64	101,80
Cota-Parte FPE	5.640.230.200,00	5.640.230.200,00	5.715.053.857,57	101,33
Cota-Parte IPI-Exportação	23.707.300,00	23.707.300,00	51.292.703,79	216,36
Compensações Financeiras Provenientes de Impostos e Transferências Constitucionais	21.727.700,00	21.727.700,00	21.727.631,28	100,00
Desoneração ICMS (LC 87/96)	21.727.700,00	21.727.700,00	21.727.631,28	100,00
Outras				
DEDUÇÕES DE TRANSFERÊNCIAS CONSTITUCIONAIS AOS MUNICÍPIOS (III)	3.904.671.400,00	3.983.445.762,86	4.083.950.954,13	102,52
Parcela do ICMS Repassada aos Municípios	3.349.375.100,00	3.422.149.462,86	3.518.229.087,81	102,81
Parcela do IPVA Repassada aos Municípios	549.369.400,00	554.369.400,00	552.898.690,76	99,73
Parcela da Cota-Parte do IPI-Exportação Repassada aos Municípios	5.926.900,00	6.926.900,00	12.823.175,56	185,12
TOTAL DAS RECEITAS PARA APURAÇÃO DA APLICAÇÃO EM AÇÕES E SERVIÇOS PÚBLICOS DE SAÚDE (IV) = I + II - III	17.792.104.700,00	17.713.330.337,14	18.566.380.328,61	104,82

RECEITAS ADICIONAIS PARA FINANCIAMENTO DA SAÚDE	PREVISÃO INICIAL	PREVISÃO ATUALIZADA (c)	RECEITAS REALIZADAS	
			Jan a Dez (d)	%(d/c)x100
TRANSFERÊNCIA DE RECURSOS DO SISTEMA ÚNICO DE SAÚDE-SUS	2.005.330.800,00	2.039.929.380,00	1.962.030.358,86	96,18
Provenientes da União	2.003.660.000,00	2.038.258.580,00	1.960.950.599,21	96,21
Provenientes de Outros Estados	0,00	0,00	0,00	0,00
Provenientes de Municípios	0,00	0,00	120.000,00	0,00
Outras Receitas do SUS	1.670.800,00	1.670.800,00	959.759,65	57,44
TRANSFERÊNCIAS VOLUNTÁRIAS				
RECEITA DE OPERAÇÕES DE CRÉDITO VINCULADAS À SAÚDE	0,00	0,00	0,00	0,00
OUTRAS RECEITAS PARA FINANCIAMENTO DA SAÚDE	0,00	0,00	0,00	0,00
TOTAL RECEITAS ADICIONAIS PARA FINANCIAMENTO DA SAÚDE	2.005.330.800,00	2.039.929.380,00	1.962.030.358,86	96,18

9.2. DESPESAS COM SAÚDE

9.2.1. DESPESAS COM SAÚDE (Por Grupo de Natureza de Despesa)

DESPESAS COM SAÚDE (Por Grupo de Natureza de Despesa)	DOTAÇÃO INICIAL	DOTAÇÃO ATUALIZADA (e)	DESPESAS EXECUTADAS		
			LIQUIDADAS Jan a Dez (f)	INSCRITAS EM RESTOS A PAGAR NÃO PROCESSADOS (g)	% (f+g)/e
DESPESAS CORRENTES	4.717.650.499,99	5.152.919.256,27	5.102.591.619,13	0,00	99,02
Pessoal e Encargos Sociais	1.593.682.500,00	1.689.972.637,79	1.684.282.345,88	0,00	99,66
Juros e Encargos da Dívida	0,00	16.800,00	0,00	0,00	0,00
Outras Despesas Correntes	3.123.967.999,99	3.462.929.818,48	3.418.309.273,25	0,00	98,71

DESPESAS DE CAPITAL	73.481.500,01	74.973.018,97	56.380.997,75	0,00	75,20
Investimentos	73.481.500,01	74.968.518,97	56.380.997,75	0,00	75,21
Inversões Financeiras	0,00	0,00	0,00	0,00	0,00
Amortização da Dívida	0,00	4.500,00	0,00	0,00	0,00
TOTAL DAS DESPESAS COM SAÚDE (V)	4.791.132.000,00	5.227.892.275,24	5.158.972.616,88	98,68	98,68

9.2.2.DESPESAS PRÓPRIAS COM SAÚDE, AÇÕES E SERVIÇOS PÚBLICOS DE SAÚDE

DESPESAS COM SAÚDE NÃO COMPUTADAS PARA FINS DE APURAÇÃO DO PERCENTUAL MÍNIMO	DOTAÇÃO INICIAL	DOTAÇÃO ATUALIZADA	DESPESAS EXECUTADAS			
			LIQUIDADAS Jan a Dez (h)	INSCRITAS EM RESTOS A PAGAR NÃO PROCESSADOS (i)	%[(h+i)/V (f+g)]	
DESPESAS COM INATIVOS E PENSIONISTAS	N/A		312.098,37	0,00	0,01	
DESPESA COM ASSISTÊNCIA À SAÚDE QUE NÃO ATENDE AO PRINCÍPIO DE ACESSO	N/A		556.714.916,16	0,00	10,79	
DESPESAS CUSTEADAS COM OUTROS RECURSOS	N/A		1.567.031.682,53	0,00	30,37	
Recursos de Transferências do Sistema Único de Saúde - SUS	N/A		308.809.642,26	0,00	5,99	
Recursos de Operações de Crédito	N/A		27.873.007,44	0,00	0,54	
Outros Recursos	N/A		1.230.349.032,83	0,00	23,85	
OUTRAS AÇÕES E SERVIÇOS NÃO COMPUTADOS	N/A		0,00	0,00	0,00	
RESTOS A PAGAR NÃO PROCESSADOS INSCRITOS INDEVIDAMENTE NO	N/A	N/A	N/A	0,00		
DESPESAS CUSTEADAS COM DISPONIBILIDADE DE CAIXA VINCULADA	N/A	N/A	0,00	0,00	0,00	
DESPESAS CUSTEADAS COM RECURSOS VINCULADOS À PARCELA DO	N/A	N/A	0,00	0,00	0,00	
TOTAL DAS DESPESAS COM SAÚDE NÃO COMPUTADAS (VI)		N/A	2.124.058.697,06	0,00	41,17	
TOTAL DAS DESPESAS COM AÇÕES E SERVIÇOS PÚBLICOS DE SAÚDE (VII) = [V(f+g) - VI(h+i)]			""	0,00	""	N/A

PERCENTUAL DE APLICAÇÃO EM AÇÕES E SERVIÇOS PÚBLICOS DE SAÚDE SOBRE A RECEITA DE IMPOSTOS LÍQUIDA E TRANSFERÊNCIAS CONSTITUCIONAIS E LEGAIS (VIII%) = (VII(H+I) /	16,34
--	-------

VALOR REFERENTE À DIFERENÇA ENTRE O VALOR EXECUTADO E O LIMITE MÍNIMO CONSTITUCIONAL [VII(h+i) - (12 x IVb)/100]	806.948.280,39
--	----------------

EXECUÇÃO DE RESTOS A PAGAR NÃO PROCESSADOS INSCRITOS COM DISPONIBILIDADE DE CAIXA	INSCRITOS	CANCELADOS/PRESCRITOS	PAGOS	A PAGAR	PARCELA CONSIDERADA NO LIMITE
Inscritos em 2017	0,00	N/A	N/A	N/A	0,00
Inscritos em 2016	0,00	0,00	0,00	0,00	0,00
Inscritos em 2015	0,00	0,00	0,00	0,00	0,00
Inscritos em 2014	0,00	0,00	0,00	0,00	0,00
Inscritos em 2013	0,00	0,00	0,00	0,00	0,00
Inscritos em 2012	0,00	0,00	0,00	0,00	0,00
TOTAL	0,00	0,00	0,00	0,00	0,00

CONTROLE DOS RESTOS A PAGAR CANCELADOS OU PRESCRITOS PARA FINS DE APLICAÇÃO DA DISPONIBILIDADE DE CAIXA CONFORME ARTIGO 24, § 1º e 2º	RESTOS A PAGAR CANCELADOS OU PRESCRITOS		
	Saldo Inicial	Despesas custeadas no exercício de referência (j)	Saldo Final (Não Aplicado)
Restos a Pagar Cancelados ou Prescritos em 2017	0,00	0,00	0,00
Restos a Pagar Cancelados ou Prescritos em 2016	0,00	0,00	0,00
Restos a Pagar Cancelados ou Prescritos em 2015	0,00	0,00	0,00

Restos a Pagar Cancelados ou Prescritos em 2014	0,00	0,00	0,00
Restos a Pagar Cancelados ou Prescritos em 2013	0,00	0,00	0,00
Restos a Pagar Cancelados ou Prescritos em 2012	N/A	N/A	N/A
Total (IX)	0,00	0,00	0,00

CONTROLE DE VALOR REFERENTE AO PERCENTUAL MÍNIMO NÃO CUMPRIDO EM EXERCÍCIOS ANTERIORES PARA FINS DE APLICAÇÃO DOS RECURSOS VINCULADOS CONFORME ARTIGOS 25 e 26	LIMITE NÃO CUMPRIDO		
	Saldo Inicial	Despesas custeadas no exercício de referência (k)	Saldo Final (Não Aplicado)
Diferença de limite não cumprido em 2016	0,00	0,00	0,00
Diferença de limite não cumprido em 2015	0,00	0,00	0,00
Diferença de limite não cumprido em 2014	0,00	0,00	0,00
Diferença de limite não cumprido em 2013	0,00	0,00	0,00
Total (X)	0,00	0,00	0,00

DESPESAS COM SAÚDE (Por Subfunção)	DOTAÇÃO INICIAL	DOTAÇÃO ATUALIZADA	DESPESAS EXECUTADAS		
			LIQUIDADAS Jan a Dez (l)	INSCRITAS EM RESTOS A PAGAR NÃO PROCESSADOS (m)	% [(l+m)/total (l+m)]x100
Atenção Básica	20.559.500,00	25.482.440,94	17.913.385,14	0,00	0,35
Assistência Hospitalar e Ambulatorial	3.956.222.000,00	4.333.692.623,73	4.310.000.870,34	0,00	83,54
Suporte Profilático e Terapêutico	154.245.900,00	186.013.412,59	178.176.836,81	0,00	3,45
Vigilância Sanitária	2.409.000,00	3.045.903,45	2.579.473,41	0,00	0,05
Vigilância Epidemiológica	27.597.600,00	36.950.482,43	31.013.514,15	0,00	0,60
Alimentação e Nutrição	0,00	0,00	0,00	0,00	0,00
Outras Subfunções	626.492.800,00	642.707.412,10	619.288.537,03	0,00	12,00
TOTAL	4.787.526.800,00	5.227.892.275,24	5.158.972.616,88		100,00

Análise Sobre Demonstrativo Orçamentário

Seguem ANEXOS XI e XII contendo Relatório de Execução Orçamentária e Ficha Técnica dos Indicadores Financeiros do SIOPS.

10. AUDITORIAS

Auditorias realizadas ou em fase de execução? (Em andamento, Encerrada, Programada, Reprogramada ou Cancelada)

Sim

Ente Federado:

PERNAMBUCO

Demandante:

Órgão responsável pela auditoria:

SMS

SISAUD/SUS:

Sim

Nº da auditoria:

741

Finalidade da auditoria:

Regular

Status da auditoria:

Encerrada

Unidade(s) auditada(s):

Aracoiaba

Recomendações

Em anexo

Encaminhamentos

Em anexo

Auditorias realizadas ou em fase de execução? (Em andamento, Encerrada, Programada, Reprogramada ou Cancelada)

Sim

Ente Federado:

PERNAMBUCO

Demandante:

Órgão responsável pela auditoria:

SMS

SISAUD/SUS:

Sim

Nº da auditoria:

743

Finalidade da auditoria:

Regular

Status da auditoria:

Encerrada

Unidade(s) auditada(s):

Olinda

Recomendações

Em anexo

Encaminhamentos

Em anexo

Auditorias realizadas ou em fase de execução? (Em andamento, Encerrada, Programada, Reprogramada ou Cancelada)

Sim

Ente Federado:

PERNAMBUCO

Demandante:

Órgão responsável pela auditoria:

SMS

SISAUD/SUS:

Sim

Nº da auditoria:

747

Finalidade da auditoria:

Regular

Status da auditoria:

Encerrada

Unidade(s) auditada(s):

Itapissuma

Recomendações

Em anexo

Encaminhamentos

Em anexo

Auditorias realizadas ou em fase de execução? (Em andamento, Encerrada, Programada, Reprogramada ou Cancelada)

Sim

Ente Federado:

PERNAMBUCO

Demandante:

Órgão responsável pela auditoria:

SMS

SISAUD/SUS:

Sim

Nº da auditoria:

751

Finalidade da auditoria:

Regular

Status da auditoria:

Encerrada

Unidade(s) auditada(s):

Bom Jardim

Recomendações

Em anexo

Encaminhamentos

Em anexo

Auditorias realizadas ou em fase de execução? (Em andamento, Encerrada, Programada, Reprogramada ou Cancelada)

Sim

Ente Federado:

PERNAMBUCO

Demandante:

Órgão responsável pela auditoria:

SMS

SISAUD/SUS:

Sim

Nº da auditoria:

752

Finalidade da auditoria:

Regular

Status da auditoria:

Encerrada

Unidade(s) auditada(s):

São Benedito do Sul

Recomendações

Em anexo

Encaminhamentos

Em anexo

Auditorias realizadas ou em fase de execução? (Em andamento, Encerrada, Programada, Reprogramada ou Cancelada)

Sim

Ente Federado:

PERNAMBUCO

Demandante:

Órgão responsável pela auditoria:

SMS

SISAUD/SUS:

Sim

Nº da auditoria:

753

Finalidade da auditoria:

Regular

Status da auditoria:

Encerrada

Unidade(s) auditada(s):

Ferreiros

Recomendações

Em anexo

Encaminhamentos

Em anexo

Auditorias realizadas ou em fase de execução? (Em andamento, Encerrada, Programada, Reprogramada ou Cancelada)

Sim

Ente Federado:

PERNAMBUCO

Demandante:

Órgão responsável pela auditoria:

SMS

SISAUD/SUS:

Sim

Nº da auditoria:

754

Finalidade da auditoria:

Regular

Status da auditoria:

Encerrada

Unidade(s) auditada(s):

Camutanga

Recomendações

Em anexo

Encaminhamentos

Em anexo

Auditorias realizadas ou em fase de execução? (Em andamento, Encerrada, Programada, Reprogramada ou Cancelada)

Sim

Ente Federado:

PERNAMBUCO

Demandante:

Público Ensino

Órgão responsável pela auditoria:

HOC

SISAUD/SUS:

Sim

Nº da auditoria:

755

Finalidade da auditoria:

Regular

Status da auditoria:

Encerrada

Unidade(s) auditada(s):

Recife

Recomendações

Em anexo

Encaminhamentos

Em anexo

Auditorias realizadas ou em fase de execução? (Em andamento, Encerrada, Programada, Reprogramada ou Cancelada)

Sim

Ente Federado:

PERNAMBUCO

Demandante:

Órgão responsável pela auditoria:

SMS

SISAUD/SUS:

Sim

Nº da auditoria:

759

Finalidade da auditoria:

Regular

Status da auditoria:

Encerrada

Unidade(s) auditada(s):

Salgadinho

Recomendações

Em anexo

Encaminhamentos

Em anexo

Auditorias realizadas ou em fase de execução? (Em andamento, Encerrada, Programada, Reprogramada ou Cancelada)

Sim

Ente Federado:

PERNAMBUCO

Demandante:

Órgão responsável pela auditoria:

SMS

SISAUD/SUS:

Sim

Nº da auditoria:

760

Finalidade da auditoria:

Regular

Status da auditoria:

Encerrada

Unidade(s) auditada(s):

Águas Belas

Recomendações

Em anexo

Encaminhamentos

Em anexo

Auditorias realizadas ou em fase de execução? (Em andamento, Encerrada, Programada, Reprogramada ou Cancelada)

Sim

Ente Federado:

PERNAMBUCO

Demandante:

Órgão responsável pela auditoria:

SMS

SISAUD/SUS:

Sim

Nº da auditoria:

761

Finalidade da auditoria:

Regular

Status da auditoria:

Encerrada

Unidade(s) auditada(s):

Caruaru

Recomendações

Em anexo

Encaminhamentos

Em anexo

Auditorias realizadas ou em fase de execução? (Em andamento, Encerrada, Programada, Reprogramada ou Cancelada)

Sim

Ente Federado:

PERNAMBUCO

Demandante:

Órgão responsável pela auditoria:

SMS

SISAUD/SUS:

Sim

Nº da auditoria:

762

Finalidade da auditoria:

Regular

Status da auditoria:

Encerrada

Unidade(s) auditada(s):

Água Preta

Recomendações

Em anexo

Encaminhamentos

Em anexo

Auditorias realizadas ou em fase de execução? (Em andamento, Encerrada, Programada, Reprogramada ou Cancelada)

Sim

Ente Federado:

PERNAMBUCO

Demandante:

Órgão responsável pela auditoria:

SMS

SISAUD/SUS:

Sim

Nº da auditoria:

763

Finalidade da auditoria:

Regular

Status da auditoria:

Encerrada

Unidade(s) auditada(s):

Barra de Guabiraba

Recomendações

Em anexo

Encaminhamentos

Em anexo

Auditorias realizadas ou em fase de execução? (Em andamento, Encerrada, Programada, Reprogramada ou Cancelada)

Sim

Ente Federado:

PERNAMBUCO

Demandante:

Órgão responsável pela auditoria:

SMS

SISAUD/SUS:

Sim

Nº da auditoria:

765

Finalidade da auditoria:

Regular

Status da auditoria:

Encerrada

Unidade(s) auditada(s):

Primavera

Recomendações

Em anexo

Encaminhamentos

Em anexo

Auditorias realizadas ou em fase de execução? (Em andamento, Encerrada, Programada, Reprogramada ou Cancelada)

Sim

Ente Federado:

PERNAMBUCO

Demandante:

Órgão responsável pela auditoria:

SMS

SISAUD/SUS:

Sim

Nº da auditoria:

766

Finalidade da auditoria:

Regular

Status da auditoria:

Encerrada

Unidade(s) auditada(s):

Belém de Maria

Recomendações

Em anexo

Encaminhamentos

Em anexo

Auditorias realizadas ou em fase de execução? (Em andamento, Encerrada, Programada, Reprogramada ou Cancelada)

Sim

Ente Federado:

PERNAMBUCO

Demandante:

Órgão responsável pela auditoria:

SMS

SISAUD/SUS:

Sim

Nº da auditoria:

767

Finalidade da auditoria:

Regular

Status da auditoria:

Encerrada

Unidade(s) auditada(s):

Jaqueira

Recomendações

Em anexo

Encaminhamentos

Em anexo

Auditorias realizadas ou em fase de execução? (Em andamento, Encerrada, Programada, Reprogramada ou Cancelada)

Sim

Ente Federado:

PERNAMBUCO

Demandante:

Órgão responsável pela auditoria:

SMS

SISAUD/SUS:

Sim

Nº da auditoria:

768

Finalidade da auditoria:

Regular

Status da auditoria:

Encerrada

Unidade(s) auditada(s):

João Alfredo

Recomendações

Em anexo

Encaminhamentos

Em anexo

Auditorias realizadas ou em fase de execução? (Em andamento, Encerrada, Programada, Reprogramada ou Cancelada)

Sim

Ente Federado:

PERNAMBUCO

Demandante:

Filantrópico

Órgão responsável pela auditoria:

IMIP

SISAUD/SUS:

Sim

Nº da auditoria:

769

Finalidade da auditoria:

Ação

Status da auditoria:

Encerrada

Unidade(s) auditada(s):

Recife

Recomendações

Em anexo

Encaminhamentos

Em anexo

Auditorias realizadas ou em fase de execução? (Em andamento, Encerrada, Programada, Reprogramada ou Cancelada)

Sim

Ente Federado:

PERNAMBUCO

Demandante:

Filantrópico

Órgão responsável pela auditoria:

IMIP

SISAUD/SUS:

Sim

Nº da auditoria:

770

Finalidade da auditoria:

Especial

Status da auditoria:

Encerrada

Unidade(s) auditada(s):

Recife

Recomendações

Em anexo

Encaminhamentos

Em anexo

Auditorias realizadas ou em fase de execução? (Em andamento, Encerrada, Programada, Reprogramada ou Cancelada)

Sim

Ente Federado:

PERNAMBUCO

Demandante:

Órgão responsável pela auditoria:

SMS

SISAUD/SUS:

Sim

Nº da auditoria:

771

Finalidade da auditoria:

Regular

Status da auditoria:

Encerrada

Unidade(s) auditada(s):

Agrestina

Recomendações

Em anexo

Encaminhamentos

Em anexo

Auditorias realizadas ou em fase de execução? (Em andamento, Encerrada, Programada, Reprogramada ou Cancelada)

Sim

Ente Federado:

PERNAMBUCO

Demandante:

Órgão responsável pela auditoria:

SMS

SISAUD/SUS:

Sim

Nº da auditoria:

772

Finalidade da auditoria:

Regular

Status da auditoria:

Encerrada

Unidade(s) auditada(s):

Alagoinha

Recomendações

Em anexo

Encaminhamentos

Em anexo

Auditorias realizadas ou em fase de execução? (Em andamento, Encerrada, Programada, Reprogramada ou Cancelada)

Sim

Ente Federado:

PERNAMBUCO

Demandante:

Órgão responsável pela auditoria:

SMS

SISAUD/SUS:

Sim

Nº da auditoria:

773

Finalidade da auditoria:

Regular

Status da auditoria:

Encerrada

Unidade(s) auditada(s):

Belo Jardim

Recomendações

Em anexo

Encaminhamentos

Em anexo

Auditorias realizadas ou em fase de execução? (Em andamento, Encerrada, Programada, Reprogramada ou Cancelada)

Sim

Ente Federado:

PERNAMBUCO

Demandante:

Órgão responsável pela auditoria:

SMS

SISAUD/SUS:

Sim

Nº da auditoria:

774

Finalidade da auditoria:

Regular

Status da auditoria:

Encerrada

Unidade(s) auditada(s):

Gravatá

Recomendações

Em anexo

Encaminhamentos

Em anexo

Auditorias realizadas ou em fase de execução? (Em andamento, Encerrada, Programada, Reprogramada ou Cancelada)

Sim

Ente Federado:

PERNAMBUCO

Demandante:

Órgão responsável pela auditoria:

SMS

SISAUD/SUS:

Sim

Nº da auditoria:

775

Finalidade da auditoria:

Regular

Status da auditoria:

Encerrada

Unidade(s) auditada(s):

Bezerros

Recomendações

Em anexo

Encaminhamentos

Em anexo

Auditorias realizadas ou em fase de execução? (Em andamento, Encerrada, Programada, Reprogramada ou Cancelada)

Sim

Ente Federado:

PERNAMBUCO

Demandante:

Órgão responsável pela auditoria:

SMS

SISAUD/SUS:

Sim

Nº da auditoria:

776

Finalidade da auditoria:

Regular

Status da auditoria:

Encerrada

Unidade(s) auditada(s):

Timbaúba

Recomendações

Em anexo

Encaminhamentos

Em anexo

Auditorias realizadas ou em fase de execução? (Em andamento, Encerrada, Programada, Reprogramada ou Cancelada)

Sim

Ente Federado:

PERNAMBUCO

Demandante:

Órgão responsável pela auditoria:

SMS

SISAUD/SUS:

Sim

Nº da auditoria:

777

Finalidade da auditoria:

Regular

Status da auditoria:

Em Andamento

Unidade(s) auditada(s):

Bom Conselho

Recomendações

Em anexo

Encaminhamentos

Em anexo

Auditorias realizadas ou em fase de execução? (Em andamento, Encerrada, Programada, Reprogramada ou Cancelada)

Sim

Ente Federado:

PERNAMBUCO

Demandante:

Órgão responsável pela auditoria:

SMS

SISAUD/SUS:

Sim

Nº da auditoria:

778

Finalidade da auditoria:

Regular

Status da auditoria:

Em Andamento

Unidade(s) auditada(s):

Garanhuns

Recomendações

Aguardando Relatório

Encaminhamentos

Aguardando Relatório

Auditorias realizadas ou em fase de execução? (Em andamento, Encerrada, Programada, Reprogramada ou Cancelada)

Sim

Ente Federado:

PERNAMBUCO

Demandante:

Órgão responsável pela auditoria:

SMS

SISAUD/SUS:

Sim

Nº da auditoria:

779

Finalidade da auditoria:

Regular

Status da auditoria:

Em Andamento

Unidade(s) auditada(s):

Altinho

Recomendações

Aguardando Relatório

Encaminhamentos

Aguardando Relatório

Auditorias realizadas ou em fase de execução? (Em andamento, Encerrada, Programada, Reprogramada ou Cancelada)

Sim

Ente Federado:

PERNAMBUCO

Demandante:

Órgão responsável pela auditoria:

SMS

SISAUD/SUS:

Sim

Nº da auditoria:

780

Finalidade da auditoria:

Regular

Status da auditoria:

Em Andamento

Unidade(s) auditada(s):

Angelim

Recomendações

Aguardando Relatório

Encaminhamentos

Aguardando Relatório

Auditorias realizadas ou em fase de execução? (Em andamento, Encerrada, Programada, Reprogramada ou Cancelada)

Sim

Ente Federado:

PERNAMBUCO

Demandante:

Órgão responsável pela auditoria:

SMS

SISAUD/SUS:

Sim

Nº da auditoria:

781

Finalidade da auditoria:

Regular

Status da auditoria:

Em Andamento

Unidade(s) auditada(s):

Sairé

Recomendações

Aguardando Relatório

Encaminhamentos

Aguardando Relatório

Auditorias realizadas ou em fase de execução? (Em andamento, Encerrada, Programada, Reprogramada ou Cancelada)

Sim

Ente Federado:

PERNAMBUCO

Demandante:

Órgão responsável pela auditoria:

SMS

SISAUD/SUS:

Sim

Nº da auditoria:

782

Finalidade da auditoria:

Regular

Status da auditoria:

Em Andamento

Unidade(s) auditada(s):

Pesqueira

Recomendações

Aguardando Relatório

Encaminhamentos

Aguardando Relatório

Auditorias realizadas ou em fase de execução? (Em andamento, Encerrada, Programada, Reprogramada ou Cancelada)

Sim

Ente Federado:

PERNAMBUCO

Demandante:

Pública Municipal

Órgão responsável pela auditoria:

Centro de Saúde Auditiva

SISAUD/SUS:

Sim

Nº da auditoria:

783

Finalidade da auditoria:

Especial

Status da auditoria:

Em Andamento

Unidade(s) auditada(s):

Caruaru

Recomendações

Aguardando Relatório

Encaminhamentos

Aguardando Relatório

Auditorias realizadas ou em fase de execução? (Em andamento, Encerrada, Programada, Reprogramada ou Cancelada)

Sim

Ente Federado:

PERNAMBUCO

Demandante:

Órgão responsável pela auditoria:

SMS

SISAUD/SUS:

Sim

Nº da auditoria:

784

Finalidade da auditoria:

Regular

Status da auditoria:

Em Andamento

Unidade(s) auditada(s):

Brejão

Recomendações

Aguardando Relatório

Encaminhamentos

Aguardando Relatório

Auditorias realizadas ou em fase de execução? (Em andamento, Encerrada, Programada, Reprogramada ou Cancelada)

Sim

Ente Federado:

PERNAMBUCO

Demandante:

Órgão responsável pela auditoria:

SMS

SISAUD/SUS:

Sim

Nº da auditoria:

785

Finalidade da auditoria:

Regular

Status da auditoria:

Em Andamento

Unidade(s) auditada(s):

Custódia

Recomendações

Aguardando Relatório

Encaminhamentos

Aguardando Relatório

Auditorias realizadas ou em fase de execução? (Em andamento, Encerrada, Programada, Reprogramada ou Cancelada)

Sim

Ente Federado:

PERNAMBUCO

Demandante:

Órgão responsável pela auditoria:

SMS

SISAUD/SUS:

Sim

Nº da auditoria:

786

Finalidade da auditoria:

Regular

Status da auditoria:

Encerrada

Unidade(s) auditada(s):

Ibimirim

Recomendações

Em anexo

Encaminhamentos

Em anexo

Auditorias realizadas ou em fase de execução? (Em andamento, Encerrada, Programada, Reprogramada ou Cancelada)

Sim

Ente Federado:

PERNAMBUCO

Demandante:

Órgão responsável pela auditoria:

SMS

SISAUD/SUS:

Sim

Nº da auditoria:

787

Finalidade da auditoria:

Regular

Status da auditoria:

Encerrada

Unidade(s) auditada(s):

Tacaimbo

Recomendações

Em anexo

Encaminhamentos

Em anexo

Auditorias realizadas ou em fase de execução? (Em andamento, Encerrada, Programada, Reprogramada ou Cancelada)

Sim

Ente Federado:

PERNAMBUCO

Demandante:

Órgão responsável pela auditoria:

SMS

SISAUD/SUS:

Sim

Nº da auditoria:

788

Finalidade da auditoria:

Regular

Status da auditoria:

Encerrada

Unidade(s) auditada(s):

Poção

Recomendações

Em anexo

Encaminhamentos

Em anexo

Auditorias realizadas ou em fase de execução? (Em andamento, Encerrada, Programada, Reprogramada ou Cancelada)

Sim

Ente Federado:

PERNAMBUCO

Demandante:

Órgão responsável pela auditoria:

SMS

SISAUD/SUS:

Sim

Nº da auditoria:

789

Finalidade da auditoria:

Regular

Status da auditoria:

Encerrada

Unidade(s) auditada(s):

Condado

Recomendações

Auditoria sem recomendações (relatório conforme)

Encaminhamentos

Sem recomendações

Auditorias realizadas ou em fase de execução? (Em andamento, Encerrada, Programada, Reprogramada ou Cancelada)

Sim

Ente Federado:

PERNAMBUCO

Demandante:

Órgão responsável pela auditoria:

SMS

SISAUD/SUS:

Sim

Nº da auditoria:

790

Finalidade da auditoria:

Regular

Status da auditoria:

Encerrada

Unidade(s) auditada(s):

Tacaratu

Recomendações

Em anexo

Encaminhamentos

Em anexo

Auditorias realizadas ou em fase de execução? (Em andamento, Encerrada, Programada, Reprogramada ou Cancelada)

Sim

Ente Federado:

PERNAMBUCO

Demandante:

Órgão responsável pela auditoria:

SMS

SISAUD/SUS:

Sim

Nº da auditoria:

791

Finalidade da auditoria:

Regular

Status da auditoria:

Encerrada

Unidade(s) auditada(s):

Caetés

Recomendações

Em anexo

Encaminhamentos

Em anexo

Auditorias realizadas ou em fase de execução? (Em andamento, Encerrada, Programada, Reprogramada ou Cancelada)

Sim

Ente Federado:

PERNAMBUCO

Demandante:

Órgão responsável pela auditoria:

SMS

SISAUD/SUS:

Sim

Nº da auditoria:

792

Finalidade da auditoria:

Regular

Status da auditoria:

Encerrada

Unidade(s) auditada(s):

Arcoverde

Recomendações

Em anexo

Encaminhamentos

Em anexo

Auditorias realizadas ou em fase de execução? (Em andamento, Encerrada, Programada, Reprogramada ou Cancelada)

Sim

Ente Federado:

PERNAMBUCO

Demandante:

Órgão responsável pela auditoria:

SMS

SISAUD/SUS:

Sim

Nº da auditoria:

793

Finalidade da auditoria:

Regular

Status da auditoria:

Encerrada

Unidade(s) auditada(s):

Inajá

Recomendações

Em anexo

Encaminhamentos

Em anexo

Auditorias realizadas ou em fase de execução? (Em andamento, Encerrada, Programada, Reprogramada ou Cancelada)

Sim

Ente Federado:

PERNAMBUCO

Demandante:

Órgão responsável pela auditoria:

SMS

SISAUD/SUS:

Sim

Nº da auditoria:

794

Finalidade da auditoria:

Regular

Status da auditoria:

Encerrada

Unidade(s) auditada(s):

Belo Jardim

Recomendações

Auditoria sem recomendações (Relatório conforme)

Encaminhamentos

Auditoria sem recomendações (Relatório conforme)

Auditorias realizadas ou em fase de execução? (Em andamento, Encerrada, Programada, Reprogramada ou Cancelada)

Sim

Ente Federado:

PERNAMBUCO

Demandante:

Órgão responsável pela auditoria:

SMS

SISAUD/SUS:

Sim

Nº da auditoria:

795

Finalidade da auditoria:

Regular

Status da auditoria:

Encerrada

Unidade(s) auditada(s):

São Joaquim do Monte

Recomendações

Auditoria sem recomendações (relatório conforme)

Encaminhamentos

Auditoria sem recomendações (relatório conforme)

Auditorias realizadas ou em fase de execução? (Em andamento, Encerrada, Programada, Reprogramada ou Cancelada)

Sim

Ente Federado:

PERNAMBUCO

Demandante:

Órgão responsável pela auditoria:

SMS

SISAUD/SUS:

Sim

Nº da auditoria:

796

Finalidade da auditoria:

Regular

Status da auditoria:

Encerrada

Unidade(s) auditada(s):

Goiana

Recomendações

Em anexo

Encaminhamentos

Em anexo

Auditorias realizadas ou em fase de execução? (Em andamento, Encerrada, Programada, Reprogramada ou Cancelada)

Sim

Ente Federado:

PERNAMBUCO

Demandante:

Órgão responsável pela auditoria:

SMS

SISAUD/SUS:

Sim

Nº da auditoria:

798

Finalidade da auditoria:

Regular

Status da auditoria:

Em Andamento

Unidade(s) auditada(s):

São Caetano

Recomendações

Aguardando relatório

Encaminhamentos

Aguardando relatório

Auditorias realizadas ou em fase de execução? (Em andamento, Encerrada, Programada, Reprogramada ou Cancelada)

Sim

Ente Federado:

PERNAMBUCO

Demandante:

Filantrópica

Órgão responsável pela auditoria:

IMIP

SISAUD/SUS:

Sim

Nº da auditoria:

799

Finalidade da auditoria:

Especial

Status da auditoria:

Em Andamento

Unidade(s) auditada(s):

Recife

Recomendações

Aguardando relatório

Encaminhamentos

Aguardando relatório

Auditorias realizadas ou em fase de execução? (Em andamento, Encerrada, Programada, Reprogramada ou Cancelada)

Sim

Ente Federado:

PERNAMBUCO

Demandante:

Órgão responsável pela auditoria:

SMS

SISAUD/SUS:

Sim

Nº da auditoria:

800

Finalidade da auditoria:

Especial

Status da auditoria:

Reprogramado

Unidade(s) auditada(s):

Goiana

Recomendações

Em anexo

Encaminhamentos

Em anexo

Auditorias realizadas ou em fase de execução? (Em andamento, Encerrada, Programada, Reprogramada ou Cancelada)

Sim

Ente Federado:

PERNAMBUCO

Demandante:

Privada

Órgão responsável pela auditoria:

Instituto Pernambucano

SISAUD/SUS:

Sim

Nº da auditoria:

822

Finalidade da auditoria:

Especial

Status da auditoria:

Encerrada

Unidade(s) auditada(s):

Caruaru

Recomendações

Auditoria sem recomendações (relatório conforme)

Encaminhamentos

Auditoria sem recomendações (Relatório conforme)

Auditorias realizadas ou em fase de execução? (Em andamento, Encerrada, Programada, Reprogramada ou Cancelada)

Sim

Ente Federado:

PERNAMBUCO

Demandante:

Órgão responsável pela auditoria:

SMS

SISAUD/SUS:

Sim

Nº da auditoria:

797

Finalidade da auditoria:

Regular

Status da auditoria:

Encerrada

Unidade(s) auditada(s):

Macaparana

Recomendações

Auditoria sem recomendações (Relatório conforme)

Encaminhamentos

Auditoria sem recomendações (Relatório conforme)

Auditorias realizadas ou em fase de execução? (Em andamento, Encerrada, Programada, Reprogramada ou Cancelada)

Sim

Ente Federado:

PERNAMBUCO

Demandante:

Órgão responsável pela auditoria:

SMS

SISAUD/SUS:

Sim

Nº da auditoria:

801

Finalidade da auditoria:

Regular

Status da auditoria:

Encerrada

Unidade(s) auditada(s):

Águas Belas

Recomendações

Auditoria sem recomendações (Relatório conforme)

Encaminhamentos

Auditoria sem recomendações (Relatório conforme)

Auditorias realizadas ou em fase de execução? (Em andamento, Encerrada, Programada, Reprogramada ou Cancelada)

Sim

Ente Federado:

PERNAMBUCO

Demandante:

Órgão responsável pela auditoria:

SMS

SISAUD/SUS:

Sim

Nº da auditoria:

802

Finalidade da auditoria:

Regular

Status da auditoria:

Encerrada

Unidade(s) auditada(s):

Araçoiaba

Recomendações

Em anexo

Encaminhamentos

Em anexo

Auditorias realizadas ou em fase de execução? (Em andamento, Encerrada, Programada, Reprogramada ou Cancelada)

Sim

Ente Federado:

PERNAMBUCO

Demandante:

Órgão responsável pela auditoria:

SMS

SISAUD/SUS:

Sim

Nº da auditoria:

803

Finalidade da auditoria:

Regular

Status da auditoria:

Encerrada

Unidade(s) auditada(s):

Pesqueira

Recomendações

Em anexo

Encaminhamentos

Em anexo

Auditorias realizadas ou em fase de execução? (Em andamento, Encerrada, Programada, Reprogramada ou Cancelada)

Sim

Ente Federado:

PERNAMBUCO

Demandante:

Pública Municipal

Órgão responsável pela auditoria:

H. Petronila Campos

SISAUD/SUS:

Sim

Nº da auditoria:

804

Finalidade da auditoria:

Especial

Status da auditoria:

Em Andamento

Unidade(s) auditada(s):

São Lourenço da Mata

Recomendações

Aguardando relatório

Encaminhamentos

Aguardando relatório

Auditorias realizadas ou em fase de execução? (Em andamento, Encerrada, Programada, Reprogramada ou Cancelada)

Sim

Ente Federado:

PERNAMBUCO

Demandante:

Órgão responsável pela auditoria:

SMS

SISAUD/SUS:

Sim

Nº da auditoria:

805

Finalidade da auditoria:

Regular

Status da auditoria:

Encerrada

Unidade(s) auditada(s):

Bom Conselho

Recomendações

Auditoria sem recomendações (Relatório conforme)

Encaminhamentos

Auditoria sem recomendações (Relatório conforme)

Auditorias realizadas ou em fase de execução? (Em andamento, Encerrada, Programada, Reprogramada ou Cancelada)

Sim

Ente Federado:

PERNAMBUCO

Demandante:

Órgão responsável pela auditoria:

SMS

SISAUD/SUS:

Sim

Nº da auditoria:

806

Finalidade da auditoria:

Regular

Status da auditoria:

Em Andamento

Unidade(s) auditada(s):

Carpina

Recomendações

Aguardando relatório

Encaminhamentos

Aguardando relatório

Auditorias realizadas ou em fase de execução? (Em andamento, Encerrada, Programada, Reprogramada ou Cancelada)

Sim

Ente Federado:

PERNAMBUCO

Demandante:

Órgão responsável pela auditoria:

SMS

SISAUD/SUS:

Sim

Nº da auditoria:

807

Finalidade da auditoria:

Regular

Status da auditoria:

Em Andamento

Unidade(s) auditada(s):

Altinho

Recomendações

Aguardando relatório

Encaminhamentos

Aguardando relatório

Auditorias realizadas ou em fase de execução? (Em andamento, Encerrada, Programada, Reprogramada ou Cancelada)

Sim

Ente Federado:

PERNAMBUCO

Demandante:

Pública Estadual

Órgão responsável pela auditoria:

Auditoria sem recomendações (

SISAUD/SUS:

Sim

Nº da auditoria:

808

Finalidade da auditoria:

Especial

Status da auditoria:

Em Andamento

Unidade(s) auditada(s):

Limoeiro

Recomendações

Aguardando relatório

Encaminhamentos

Aguardando relatório

Auditorias realizadas ou em fase de execução? (Em andamento, Encerrada, Programada, Reprogramada ou Cancelada)

Sim

Ente Federado:

PERNAMBUCO

Demandante:

Órgão responsável pela auditoria:

SMS

SISAUD/SUS:

Sim

Nº da auditoria:

809

Finalidade da auditoria:

Regular

Status da auditoria:

Encerrada

Unidade(s) auditada(s):

Pedra

Recomendações

Em anexo

Encaminhamentos

Em anexo

Auditorias realizadas ou em fase de execução? (Em andamento, Encerrada, Programada, Reprogramada ou Cancelada)

Sim

Ente Federado:

PERNAMBUCO

Demandante:

Órgão responsável pela auditoria:

SMS

SISAUD/SUS:

Sim

Nº da auditoria:

810

Finalidade da auditoria:

Regular

Status da auditoria:

Em Andamento

Unidade(s) auditada(s):

Brejo da Madre de Deus

Recomendações

Agurdando relatório

Encaminhamentos

Agurdando relatório

Auditorias realizadas ou em fase de execução? (Em andamento, Encerrada, Programada, Reprogramada ou Cancelada)

Sim

Ente Federado:

PERNAMBUCO

Demandante:

Órgão responsável pela auditoria:

H. Santa Rosa

SISAUD/SUS:

Sim

Nº da auditoria:

823

Finalidade da auditoria:

Especial

Status da auditoria:

Em Andamento

Unidade(s) auditada(s):

Palmares

Recomendações

Agurdando relatório

Encaminhamentos

Agurdando relatório

Auditorias realizadas ou em fase de execução? (Em andamento, Encerrada, Programada, Reprogramada ou Cancelada)

Sim

Ente Federado:

PERNAMBUCO

Demandante:

Órgão responsável pela auditoria:

SMS

SISAUD/SUS:

Sim

Nº da auditoria:

811

Finalidade da auditoria:

Regular

Status da auditoria:

Em Andamento

Unidade(s) auditada(s):

Caetes

Recomendações

Aguardando relatório

Encaminhamentos

Aguardando relatório

Auditorias realizadas ou em fase de execução? (Em andamento, Encerrada, Programada, Reprogramada ou Cancelada)

Sim

Ente Federado:

PERNAMBUCO

Demandante:

Órgão responsável pela auditoria:

SMS

SISAUD/SUS:

Sim

Nº da auditoria:

812

Finalidade da auditoria:

Regular

Status da auditoria:

Em Andamento

Unidade(s) auditada(s):

Barra de Guabiraba

Recomendações

Aguardando relatório

Encaminhamentos

Aguardando relatório

Auditorias realizadas ou em fase de execução? (Em andamento, Encerrada, Programada, Reprogramada ou Cancelada)

Sim

Ente Federado:

PERNAMBUCO

Demandante:

Órgão responsável pela auditoria:

SMS

SISAUD/SUS:

Sim

Nº da auditoria:

813

Finalidade da auditoria:

Regular

Status da auditoria:

Em Andamento

Unidade(s) auditada(s):

Buenos Aires

Recomendações

Aguardando relatório

Encaminhamentos

Aguardando relatório

Auditorias realizadas ou em fase de execução? (Em andamento, Encerrada, Programada, Reprogramada ou Cancelada)

Sim

Ente Federado:

PERNAMBUCO

Demandante:

Órgão responsável pela auditoria:

SMS

SISAUD/SUS:

Sim

Nº da auditoria:

814

Finalidade da auditoria:

Regular

Status da auditoria:

Em Andamento

Unidade(s) auditada(s):

Cortes

Recomendações

Aguardando relatório

Encaminhamentos

Aguardando relatório

Auditorias realizadas ou em fase de execução? (Em andamento, Encerrada, Programada, Reprogramada ou Cancelada)

Sim

Ente Federado:

PERNAMBUCO

Demandante:

Órgão responsável pela auditoria:

SMS

SISAUD/SUS:

Sim

Nº da auditoria:

815

Finalidade da auditoria:

Regular

Status da auditoria:

Em Andamento

Unidade(s) auditada(s):

Poção

Recomendações

Aguardando relatório

Encaminhamentos

Aguardando relatório

Auditorias realizadas ou em fase de execução? (Em andamento, Encerrada, Programada, Reprogramada ou Cancelada)

Sim

Ente Federado:

PERNAMBUCO

Demandante:

Órgão responsável pela auditoria:

H. Otávio de Freitas

SISAUD/SUS:

Sim

Nº da auditoria:

824

Finalidade da auditoria:

Especial

Status da auditoria:

Em Andamento

Unidade(s) auditada(s):

Recife

Recomendações

Aguardando relatório

Encaminhamentos

Aguardando relatório

Auditorias realizadas ou em fase de execução? (Em andamento, Encerrada, Programada, Reprogramada ou Cancelada)

Sim

Ente Federado:

PERNAMBUCO

Demandante:

Filantrópica

Órgão responsável pela auditoria:

APAMI

SISAUD/SUS:

Sim

Nº da auditoria:

825

Finalidade da auditoria:

Especial

Status da auditoria:

Em Andamento

Unidade(s) auditada(s):

Vitória

Recomendações

Aguardando relatório

Encaminhamentos

Aguardando relatório

Auditorias realizadas ou em fase de execução? (Em andamento, Encerrada, Programada, Reprogramada ou Cancelada)

Sim

Ente Federado:

PERNAMBUCO

Demandante:

Órgão responsável pela auditoria:

SMS

SISAUD/SUS:

Sim

Nº da auditoria:

816

Finalidade da auditoria:

Regular

Status da auditoria:

Encerrada

Unidade(s) auditada(s):

Brejão

Recomendações

Auditoria sem recomendações (Relatório conforme)

Encaminhamentos

Auditoria sem recomendações (Relatório conforme)

Auditorias realizadas ou em fase de execução? (Em andamento, Encerrada, Programada, Reprogramada ou Cancelada)

Sim

Ente Federado:

PERNAMBUCO

Demandante:

Órgão responsável pela auditoria:

SMS

SISAUD/SUS:

Sim

Nº da auditoria:

817

Finalidade da auditoria:

Regular

Status da auditoria:

Encerrada

Unidade(s) auditada(s):

Amaraji

Recomendações

Auditoria sem recomendações (Relatório conforme)

Encaminhamentos

Auditoria sem recomendações (Relatório conforme)

Auditorias realizadas ou em fase de execução? (Em andamento, Encerrada, Programada, Reprogramada ou Cancelada)

Sim

Ente Federado:

PERNAMBUCO

Demandante:

Órgão responsável pela auditoria:

SMS

SISAUD/SUS:

Sim

Nº da auditoria:

818

Finalidade da auditoria:

Regular

Status da auditoria:

Encerrada

Unidade(s) auditada(s):

Bom Jardim

Recomendações

Auditoria sem recomendações (Relatório conforme)

Encaminhamentos

Auditoria sem recomendações (Relatório conforme)

Auditorias realizadas ou em fase de execução? (Em andamento, Encerrada, Programada, Reprogramada ou Cancelada)

Sim

Ente Federado:

PERNAMBUCO

Demandante:

Órgão responsável pela auditoria:

SMS

SISAUD/SUS:

Sim

Nº da auditoria:

819

Finalidade da auditoria:

Regular

Status da auditoria:

Em Andamento

Unidade(s) auditada(s):

Gravatá

Recomendações

Aguardando relatório

Encaminhamentos

Aguardando relatório

Auditorias realizadas ou em fase de execução? (Em andamento, Encerrada, Programada, Reprogramada ou Cancelada)

Sim

Ente Federado:

PERNAMBUCO

Demandante:

Órgão responsável pela auditoria:

SMS

SISAUD/SUS:

Sim

Nº da auditoria:

820

Finalidade da auditoria:

Regular

Status da auditoria:

Em Andamento

Unidade(s) auditada(s):

Sirinhaém

Recomendações

Aguardando relatório

Encaminhamentos

Aguardando relatório

Auditorias realizadas ou em fase de execução? (Em andamento, Encerrada, Programada, Reprogramada ou Cancelada)

Sim

Ente Federado:

PERNAMBUCO

Demandante:

Órgão responsável pela auditoria:

SMS

SISAUD/SUS:

Sim

Nº da auditoria:

821

Finalidade da auditoria:

Regular

Status da auditoria:

Em Andamento

Unidade(s) auditada(s):

Bonito

Recomendações

Aguardando relatório

Encaminhamentos

Aguardando relatório

11.1. CONSIDERAÇÕES GERAIS

O segundo ano de execução do PES 2016-2019 foi definido na PAS 2017, aprovada pelo Conselho Estadual de Saúde conforme Resolução nº 863 de 15 de Junho de 2016.

Considerando a análise da execução das ações e metas programadas e apresentadas neste relatório, observou-se que 63,4% delas foram executadas, 3,7% parcialmente executadas e 32,9% não foram executadas. Ao realizar uma comparação dos resultados entre as seis Diretrizes do PES 2016-2019, a que apresentou melhor desempenho foi a Diretriz 3: Fortalecimento da Política de Assistência Farmacêutica, seguida pela Diretriz 4: Desenvolvimento das ações estratégicas de Vigilância em Saúde. A Diretriz que obteve menor execução foi a Diretriz 6 que trata da ampliação dos investimentos em saúde.

De uma maneira geral, foram observados avanços em relação ao Fortalecimento da Atenção Primária, com destaque para Ações de Alimentação e Nutrição nos Municípios, de Atenção à Saúde da Criança e Adolescente, da Mulher, da Pessoa com Deficiência e da população do Sistema Prisional, ações para a redução da incidência de cárie dentária e fortalecimento da política de Saúde Mental. Além destas, foram desenvolvidas ações para fortalecimento da Coordenação Estadual dos Programas de provimento (PROVAB e Mais Médicos);

Na Média e Alta complexidade, destacou-se a implementação das ações pela Central de Transplantes, qualificação e redimensionamento dos procedimentos da Média e Alta Complexidade (ambulatorial e hospitalar da Rede Pública e Complementar) nas diversas linhas de cuidados e redes prioritárias; Combate ao sobrepeso e Obesidade; atenção humanizada ao recém-nascido com baixo peso, teste do Pezinho, Ciclo Gravídico Puerperal, Combate à Mortalidade Materna e Perinatal, teste rápido de Sífilis, HIV e Hepatites, Monitoramento de serviços de reabilitação, apoio e incentivo de Rede de Cuidados a Pessoa com Deficiência; fortalecimento a implementação do Projeto Boa Visão, Saúde Mental, Saúde Odontológica; articulação com HEMOPE para fortalecimento e regionalização da prevenção de Doença Falciforme e redimensionamento a atenção especializada de Oncologia (ambulatorial e hospitalar), entre outras.

No campo da Assistência Farmacêutica foram observados avanços quanto à Educação Permanente para profissionais da área bem como para garantir o acesso das pessoas TRANS ao processo de Hormonioterapia. As ações de Vigilância em Saúde, em destaque são aquelas voltadas para o fortalecimento do LACEN, desenvolvidas pelo Programa SANAR, o enfrentamento das Arboviroses bem como ações de Vigilância em Saúde do Trabalhador e enfrentamento da Tuberculose, Hanseníase, Sífilis, HIV e Hepatites Virais, além de ações para o controle de produtos e serviços de interesse à saúde. Vale ressaltar as diversas ações com o objetivo de aprimorar a Gestão Estratégica e Participativa, como por exemplo, Fortalecimento do Controle Social como a realização de duas Conferências Estaduais (De Saúde da Mulher e de Vigilância em Saúde), Estratégias para implantação da política de Telessaúde em PE por meio de capacitação de profissionais, Implantação de Núcleos de Economia da Saúde, Monitoramento das Metas do Governo bem como atualização do Portal de Acesso à Lei da Informação (LAI). Fortalecimento das ações do Comitê Estadual de Acidentes de Motos, por meio de implantação de Georreferenciamento dos acidentes de motos, desenvolvimento de mecanismos de Gestão e Governança Regionalizada. Além disso, foram apresentados avanços em relação à formação e qualificação de RH, Ampliação de programa de Residência Multiprofissional em Saúde Coletiva e vagas para Residência Médica, Monitoramento dos PAREPS, ações para implementação da Política de Educação Permanente e Qualificação e Monitoramento do Programa Mãe Coruja.

OBS.: Devida a inconsistência do Sistema de Apoio ao Relatório de Gestão - SRAGSUS, não foi possível alterar a Diretriz 2, sendo assim, a exigência solicitada pelo Conselho de Saúde foi atendida e encontra-se registrada no Anexo IX.

11.2. RECOMENDAÇÕES PARA A PRÓXIMA PROGRAMAÇÃO ANUAL DE SAÚDE E/OU REDIRECIONAMENTOS PARA O PLANO DE SAÚDE

Além dos pontos positivos citados acima, foram observados vários fatores que contribuíram para a não execução de 32,9% das ações e metas programadas. Entretanto, uma das justificativas fundamentais, foi que em 28 de Janeiro de 2016, o Governo do Estado publicou o Decreto Nº 42.601, que instituiu o Plano de Monitoramento de Gastos - PMG relativo às despesas correntes no âmbito da Administração Direta e Indireta, considerando as projeções econômicas e financeiras que apontavam para um cenário nacional restritivo, ausência de crescimento, taxas de juros altas e baixas projeções de incremento de receitas;

Entretanto, o Governo do Estado de PE emvidou esforços para garantir aplicação mínima necessária de recursos nas ações e serviços de saúde programados, que ao longo dos últimos anos vem se mantendo acima do mínimo estabelecido pela Lei Complementar nº 141/2012 de 12% para Estados, atingindo 16,35% em 2017. Apesar da estagnação no cenário nacional da economia, PE ampliou o orçamento para o ano 2017, com acréscimo de 7% em relação ao ano de 2016, o que foi demonstrado em números apresentados no relatório de execução orçamentária anexo. Com base no sistema Efisco, no ano de 2017, orçamento liquidado para Saúde de PE foi de R\$ 4.581.188.284,00, comparado ao ano de 2016 que foi de R\$ 4.293.598.764,00.

A produção de serviços vinculados à Gestão Estadual (Rede própria, Conveniados, Filantrópicos e Contratados) em 2017 apresentou os seguintes resultados: 427.148 Internações, a produção ambulatorial chegou a 43.783.289, procedimentos diagnósticos em um total de 18.735.719. As Consultas Médicas realizadas chegaram a 6.108.282.

Sendo assim, as dificuldades fiscais enfrentadas pelo País, refletindo no cenário de restrição orçamentária e financeira tem contribuído significativamente para as dificuldades na execução das metas programadas, principalmente aquelas não executadas relacionadas a ampliação de investimentos em saúde. Algumas metas foram reprogramadas e outras revisadas para a PAS 2018.

11.3. ARQUIVOS ANEXOS

Documento	Tipo de Documento
-----------	-------------------

Documento	Tipo de Documento
ANEXO XIII - RELATÓRIO DETALHADO QUADRIMESTRAL REFERENTE AO 3º QUADRIMESTRE DE 2017_v1.pdf	ANEXO XIII - RELATÓRIO DETALHADO QUADRIMESTRAL REFERENTE AO 3º QUADRIMESTRE DE 2017_v1
ANEXO XII- FICHA TÉCNICA DOS INDICADORES FINANCEIROS SIOPS_RAG 2017.pdf	ANEXO XII- FICHA TÉCNICA DOS INDICADORES FINANCEIROS SIOPS_RAG 2017
ANEXO X - ANALISE INDICADORES SISPACKTO.pdf	ANEXO X - ANALISE INDICADORES SISPACKTO
ANEXO XI - RELATÓRIO EXECUÇÃO ORÇAMENTARIA.pdf	ANEXO XI - RELATÓRIO EXECUÇÃO ORÇAMENTARIA
ANEXO VIII - PROFISSIONAIS DO SUS.pdf	ANEXO VIII - PROFISSIONAIS DO SUS
PES 2016-2019 RESUMO_EXTRATO.doc	Plano de Saúde do período 2014 - 2017
RESOLUÇÃO 664-2016 - PES 2016-2019.pdf	Resolução do Conselho de Saúde que aprova o Plano de Saúde do período de 2014 a 2017
Resolucao Nº 663_CES_PAS 2017_15_06_2016.pdf	Programação Anual de Saúde referente ao Ano do RAG
Resolucao Nº 663_CES_PAS 2017_15_06_2016.pdf	Resolução do Conselho de Saúde que aprova a programação anual de saúde referente ao ano do RAG
PAS 2018 FINAL_22_03_2016 enviado ao CES.docx	Programação Anual de Saúde do período 2014
RESOLUÇÃO 707 03MAI2017 - APROVA PAS 2018.doc	Resolução do Conselho de Saúde que aprova a Programação Anual de Saúde do período de 2014
ANEXO VII - DADOS REDE FÍSICA - SARGSUS.pdf	ANEXO VII - DADOS REDE FÍSICA - SARGSUS
ANEXO IX_RESULTADOS DA PAS 2017_ ANÁLISE DAS DIRETRIZES Atualizado.pdf	ANEXO IX_RESULTADOS DA PAS 2017_ ANÁLISE DAS DIRETRIZES Atualizado

12. APRECIÇÃO DO RELATÓRIO DE GESTÃO

12.1 RELATÓRIO QUADRIMESTRAL (LC 141/12)

Enviado para Assembléia Legislativa em	1º QUA	2º QUA	3º QUA
Enviado ao Conselho de Saúde em	02/06/2017	02/10/2017	22/02/2018
Enviado para Assembléia Legislativa em	28/06/2017	10/11/2017	

12.2. RELATÓRIO ANUAL DE GESTÃO (RAG)

12.2.1. INFORMAÇÕES DO GESTOR

Horário de Brasília

Enviado ao Conselho de Saúde para apreciação em	26/03/2018 11:41:29
Enviado ao Tribunal de contas a que está jurisdicionando em	
Enviado à Assembléia Legislativa em	
Reenviado ao Conselho de Saúde para reapreciação em	08/11/2018 10:43:02

12.2.2. INFORMAÇÕES DO CONSELHO DE SAÚDE

Horário de Brasília

Data de Recebimento do RAG pelo CS	26/03/2018 11:41:29
Apreciado pelo Conselho de Saúde em	06/06/2018 10:03:11
Reapreciado pelo Conselho em	20/11/2018 00:07:50
Parecer do Conselho de Saúde	A Comissão de Análise e Orçamento solicita ajustes. Atendida solicitações de ajustes conforme Parecer anexado a este documento.
Status da Apreciação	Aprovado
Resolução da Apreciação	742 Data 13/07/2018

PERNAMBUCO - PE, ____ de _____ de ____.