

Secretaria Estadual de Saúde - RORAIMA

CNPJ: 05.370.016/0001-00

RUA MADRI, 180, AEROPORTO

Telefone: 9521210501 - E-mail: cgplan2011@gmail.com

69312-113 - RORAIMA - RR

RELATÓRIO DE GESTÃO - PERÍODO DE JANEIRO A DEZEMBRO DE 2017

1. IDENTIFICAÇÃO DO ESTADO

1.1 Secretário(a) de Saúde em Exercício

Secretário em Exercício

Nome: RICARDO DE QUEIROZ LOPES Data da Posse: 18/01/2018

Secretário de Saúde Referente ao Ano do Relatório de Gestão

Nome: PAULO BASTOS LINHARES Data da Posse: 11/09/2017

A Secretaria de Saúde teve mais de um gestor no período a que se refere o RAG? Sim

Nome: CÉSAR FERREIRA PENA DE FARIAS Data da Posse: 02/02/16

Nome: PAULO BASTOS LINHARES Data da Posse: 11/09/17

1.2 Informações do Fundo Estadual de Saúde

Instrumento legal de criação do FES Tipo Decreto - 16
CNPJ 05.370.016/0001-00 - Fundo de Saúde
Data 25/06/1992
O Gestor do Fundo é o Secretário da Saúde? Não
Gestor do FES ROSA ANÍLIA MOREIRA DE ALMEIDA
Cargo do Gestor do FES COORDENADORA DO FUNDO ESTADUAL DE SAÚDE

1.3 Informações do Conselho de Saúde

Instrumento legal de criação do CES Tipo Decreto - 17
Nome do Presidente do CES RICARDO DE QUEIROZ LOPES
Data 25/06/1992
Segmento gestor
Data da última eleição do Conselho 18/01/2018
Telefone 9521210501
E-mail cgplan2011@gmail.com

1.4 Conferência de Saúde

Data da última Conferência de Saúde 09/2015

1.5 Plano de Saúde

A Secretaria tem Plano de Saúde? Sim
A Secretaria de Saúde tem Plano de Saúde referente ao período de 2016 a 2019? Sim
Situação Em Análise
Aprovação no Conselho de Saúde Em

ARQUIVOS ANEXOS

Documento

PLANO_DE_SAÚDE_2016_2019_FINAL.pdf

A Secretaria de Saúde tem programação anual de saúde referente ao ano de 2017? Sim
Situação Aprovado
Aprovação no Conselho de Saúde Resolução nº 134 Em 15/12/2017

ARQUIVOS ANEXOS

Documento

PROGRAMAÇÃO_ANUAL_DE_SAÚDE_2017.pdf

Publicação_Completa_Conselho_de_Saúde_PAS_2017.pdf

A Secretaria de Saúde tem programação anual de saúde referente ao ano de 2018?

Sim

Situação

Aprovado

Aprovação no Conselho de Saúde

Resolução nº 166 Em 13/12/2016

ARQUIVOS ANEXOS

Documento

Publicacão_Programacão_Anuade_2018.pdf

1.6 Plano de Carreira, Cargos e Salários

O estado possui Plano de Carreira, Cargos e Salários (PCCS)? Sim

O estado possui Comissão de elaboração do Plano de Carreira, Cargos e Salários (PCCS)?

1.7 Informações sobre Regionalização

Regiões de Saúde Existentes no Estado: 2

1.8 Introdução - Considerações Iniciais

Este Relatório foi elaborado para demonstrar o desempenho dos principais programas, projetos e ações desenvolvidos pela Secretaria de Estado da Saúde de Roraima, tanto no que diz respeito ao seu papel gestor e regulador do Sistema Estadual de Saúde, quanto na análise dos resultados mais importantes provenientes da política de promoção e atenção à saúde. As informações constantes neste trabalho, foram importadas dos sistemas como SIOPS, SAI, SIH, SISPACTO, e suas devidas análises e considerações elaboradas pelas coordenadorias que compete os dados demonstrados no RAG, no qual são consolidadas pela equipe de técnicos da Coordenadoria Geral de Planejamento (CGPLAN) da SESAU-RR em conjunto com os responsáveis pelas informações, enfatizando, principalmente, as atividades referentes a: Atenção Básica, Assistência Especializada, Urgência e Emergência, Regulação, Vigilância em Saúde, Auditoria do SUS, Ouvidoria, Comissão Intergestores Bipartite e Conselho Estadual de Saúde. Por fim, cabe ressaltar que este relatório é útil não apenas como ferramenta de avaliação do desempenho organizacional da SESAU, mas também como instrumento de planejamento (gestão) do acompanhamento das políticas públicas promovidas e implementadas pela instituição, no âmbito do Estado de Roraima.

No Relatório Anual de Gestão 2017, está inserido também as metas compostas no Plano de Saúde Estadual 2016-2019, das coordenações desta Secretaria e suas ações para o alcance das metas.

OBS.: INFORMAMOS QUE O PLANO DE SAÚDE 2016-2019 ENCONTRA-SE NO CONSELHO PARA ANÁLISE E DELIBERAÇÃO.

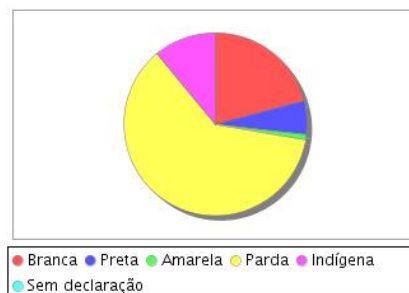
2. DEMOGRAFIA E DADOS DE MORBI-MORTALIDADE

2.1. POPULAÇÃO ESTIMADA DO ANO 2017

522.636

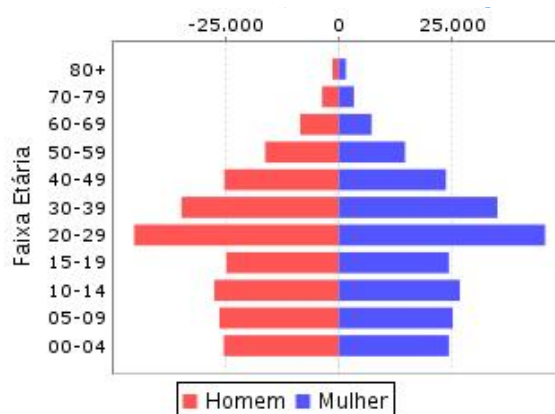
| População do último Censo (ano 2012) | Qte | % |
|--------------------------------------|---------|---------|
| Total | 469.524 | 100,00% |

| População do último Censo (ano 2010) | Qte | % |
|--------------------------------------|---------|--------|
| Branca | 94.252 | 31,84% |
| Preta | 26.364 | 5,04% |
| Amarela | 4.318 | 0,83% |
| Parda | 275.908 | 52,79% |
| Indígena | 49.637 | 9,50% |
| Sem declaração | 0 | 0,00% |



2.1.1. POPULAÇÃO - SEXO E FAIXA ETÁRIA

| Faixas Etárias | Homem | Mulher | Total |
|----------------|---------|---------|---------|
| 00-04 | 25.332 | 24.252 | 49.584 |
| 05-09 | 26.306 | 25.121 | 51.427 |
| 10-14 | 27.425 | 26.669 | 54.094 |
| 15-19 | 24.740 | 24.240 | 48.980 |
| 20-29 | 45.060 | 45.444 | 90.504 |
| 30-39 | 34.649 | 34.942 | 69.591 |
| 40-49 | 25.213 | 23.613 | 48.826 |
| 50-59 | 16.209 | 14.607 | 30.816 |
| 60-69 | 8.497 | 7.215 | 15.712 |
| 70-79 | 3.679 | 3.335 | 7.014 |
| 80+ | 1.404 | 1.572 | 2.976 |
| Total | 238.514 | 231.010 | 469.524 |



Análise e considerações do Gestor sobre Dados Demográficos

DADOS CONSOLIDADOS AUTOMATICAMENTE PELO SARGSUS, DISPONÍVEL NO PORTAL DATASUS TABNET/SIH - 2017.

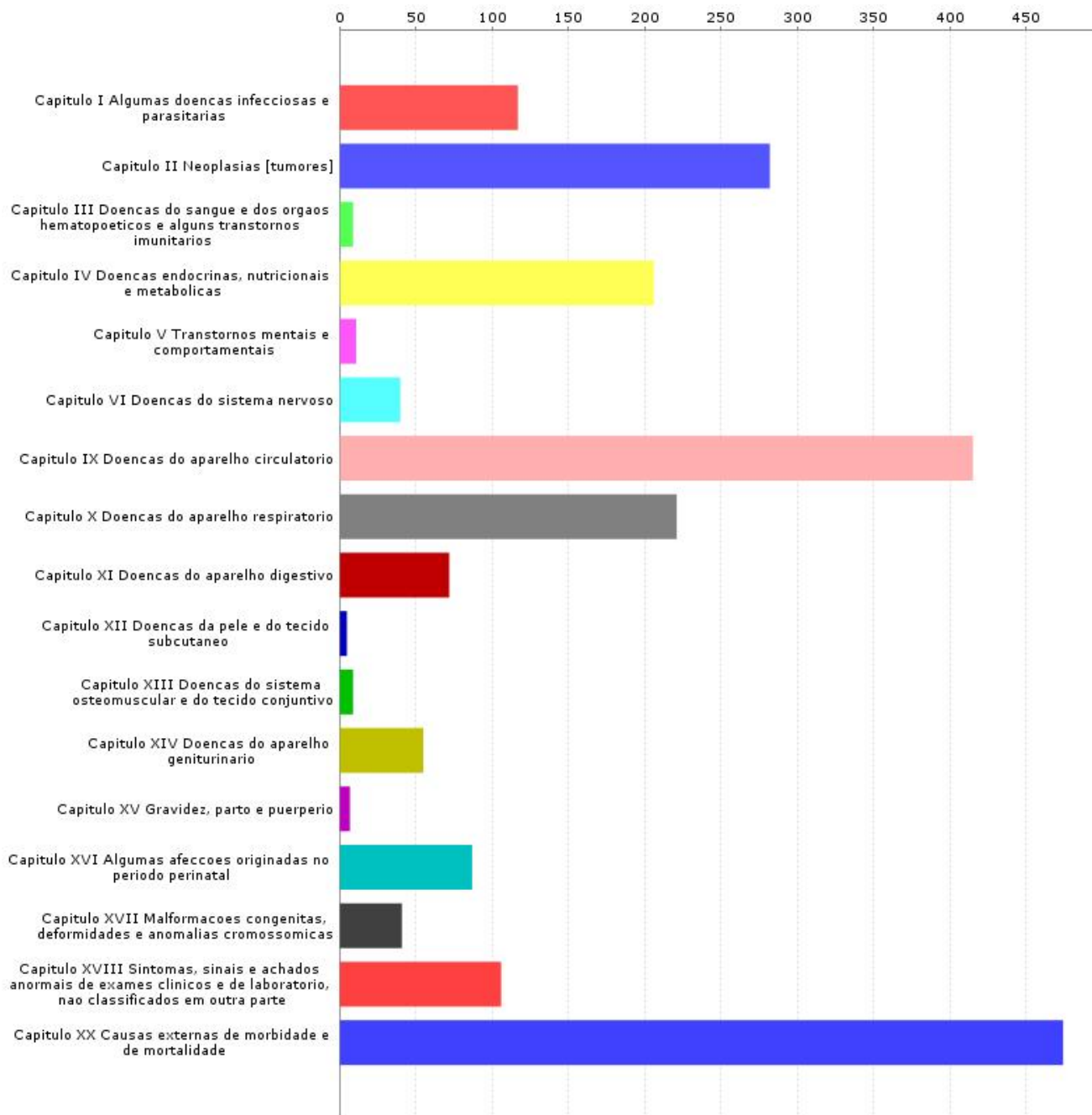
2.3 MORTALIDADE POR GRUPOS DE CAUSAS, FAIXA ETÁRIA E POR RESIDÊNCIA (Fonte: Portal DATASUS Tabnet/SIM - 0)

Última atualização: 26/06/2018 14:58:52

| Internações por Capítulo CID-10 | Menor 1 | 1 a 4 | 5 a 9 | 10 a 14 | 15 a 19 | 20 a 29 | 30 a 39 | 40 a 49 | 50 a 59 | 60 a 69 | 70 a 79 |
|--|---------|-------|-------|---------|---------|---------|---------|---------|---------|---------|---------|
| Capítulo I Algumas doenças infecciosas e parasitárias | 8 | 9 | 3 | 2 | 1 | 11 | 23 | 15 | 13 | 12 | 10 |
| Capítulo II Neoplasias [tumores] | 0 | 2 | 0 | 1 | 3 | 6 | 13 | 23 | 53 | 87 | 50 |
| Capítulo III Doenças do sangue e dos órgãos hematopoiéticos e alguns transtornos imunitários | 0 | 0 | 0 | 1 | 1 | 2 | 2 | 0 | 1 | 0 | 1 |
| Capítulo IV Doenças endócrinas, nutricionais e metabólicas | 5 | 11 | 0 | 0 | 0 | 6 | 3 | 16 | 22 | 39 | 57 |
| Capítulo V Transtornos mentais e comportamentais | 0 | 0 | 0 | 0 | 0 | 2 | 1 | 4 | 1 | 1 | 2 |
| Capítulo VI Doenças do sistema nervoso | 5 | 4 | 0 | 3 | 2 | 0 | 2 | 4 | 3 | 2 | 5 |
| Capítulo IX Doenças do aparelho circulatório | 5 | 4 | 2 | 2 | 6 | 4 | 11 | 26 | 58 | 97 | 82 |
| Capítulo X Doenças do aparelho respiratório | 24 | 12 | 2 | 2 | 0 | 7 | 4 | 8 | 15 | 32 | 43 |
| Capítulo XI Doenças do aparelho digestivo | 3 | 0 | 0 | 0 | 1 | 2 | 6 | 12 | 18 | 11 | 6 |
| Capítulo XII Doenças da pele e do tecido subcutâneo | 1 | 0 | 0 | 0 | 0 | 1 | 0 | 1 | 0 | 0 | 2 |
| Capítulo XIII Doenças do sistema osteomuscular e do tecido conjuntivo | 0 | 0 | 0 | 1 | 0 | 1 | 0 | 3 | 1 | 0 | 1 |
| Capítulo XIV Doenças do aparelho geniturinário | 0 | 0 | 0 | 0 | 1 | 0 | 1 | 7 | 9 | 9 | 11 |
| Capítulo XV Gravidez, parto e puerpério | 0 | 0 | 0 | 0 | 2 | 5 | 0 | 0 | 0 | 0 | 0 |
| Capítulo XVI Algumas afecções originadas no período perinatal | 87 | 0 | 0 | 0 | 0 | 0 | 0 | 0 | 0 | 0 | 0 |
| Capítulo XVII Malformações congênitas, deformidades e anomalias cromossômicas | 35 | 3 | 1 | 1 | 0 | 1 | 0 | 0 | 0 | 0 | 0 |
| Capítulo XVIII Sintomas, sinais e achados anormais de exames clínicos e de laboratório, não classificados em outra parte | 10 | 4 | 1 | 2 | 1 | 2 | 4 | 11 | 12 | 13 | 11 |
| Capítulo XX Causas externas de morbidade e de mortalidade | 27 | 6 | 8 | 11 | 49 | 135 | 87 | 61 | 36 | 27 | 16 |
| Total | 210 | 55 | 17 | 26 | 67 | 185 | 157 | 191 | 242 | 330 | 297 |

| Internações por Capítulo CID-10 | 80 | Idade ignorada | Total |
|---|----|----------------|-------|
| Capítulo I Algumas doenças infecciosas e parasitárias | 10 | 0 | 117 |

| Internações por Capítulo CID-10 | 80 | Idade ignorada | Total |
|--|-----|----------------|-------|
| Capítulo II Neoplasias [tumores] | 44 | 0 | 282 |
| Capítulo III Doenças do sangue e dos órgãos hematopoéticos e alguns transtornos imunitários | 1 | 0 | 9 |
| Capítulo IV Doenças endócrinas, nutricionais e metabólicas | 46 | 1 | 206 |
| Capítulo V Transtornos mentais e comportamentais | 0 | 0 | 11 |
| Capítulo VI Doenças do sistema nervoso | 10 | 0 | 40 |
| Capítulo IX Doenças do aparelho circulatório | 117 | 1 | 415 |
| Capítulo X Doenças do aparelho respiratório | 72 | 0 | 221 |
| Capítulo XI Doenças do aparelho digestivo | 13 | 0 | 72 |
| Capítulo XII Doenças da pele e do tecido subcutâneo | 0 | 0 | 5 |
| Capítulo XIII Doenças do sistema osteomuscular e do tecido conjuntivo | 2 | 0 | 9 |
| Capítulo XIV Doenças do aparelho geniturinário | 17 | 0 | 55 |
| Capítulo XV Gravidez, parto e puerpério | 0 | 0 | 7 |
| Capítulo XVI Algumas afecções originadas no período perinatal | 0 | 0 | 87 |
| Capítulo XVII Malformações congênitas, deformidades e anomalias cromossômicas | 0 | 0 | 41 |
| Capítulo XVIII Sintomas, sinais e achados anormais de exames clínicos e de laboratório, não classificados em outra parte | 34 | 1 | 106 |
| Capítulo XX Causas externas de morbidade e de mortalidade | 9 | 2 | 474 |
| Total | 375 | 5 | 2.157 |



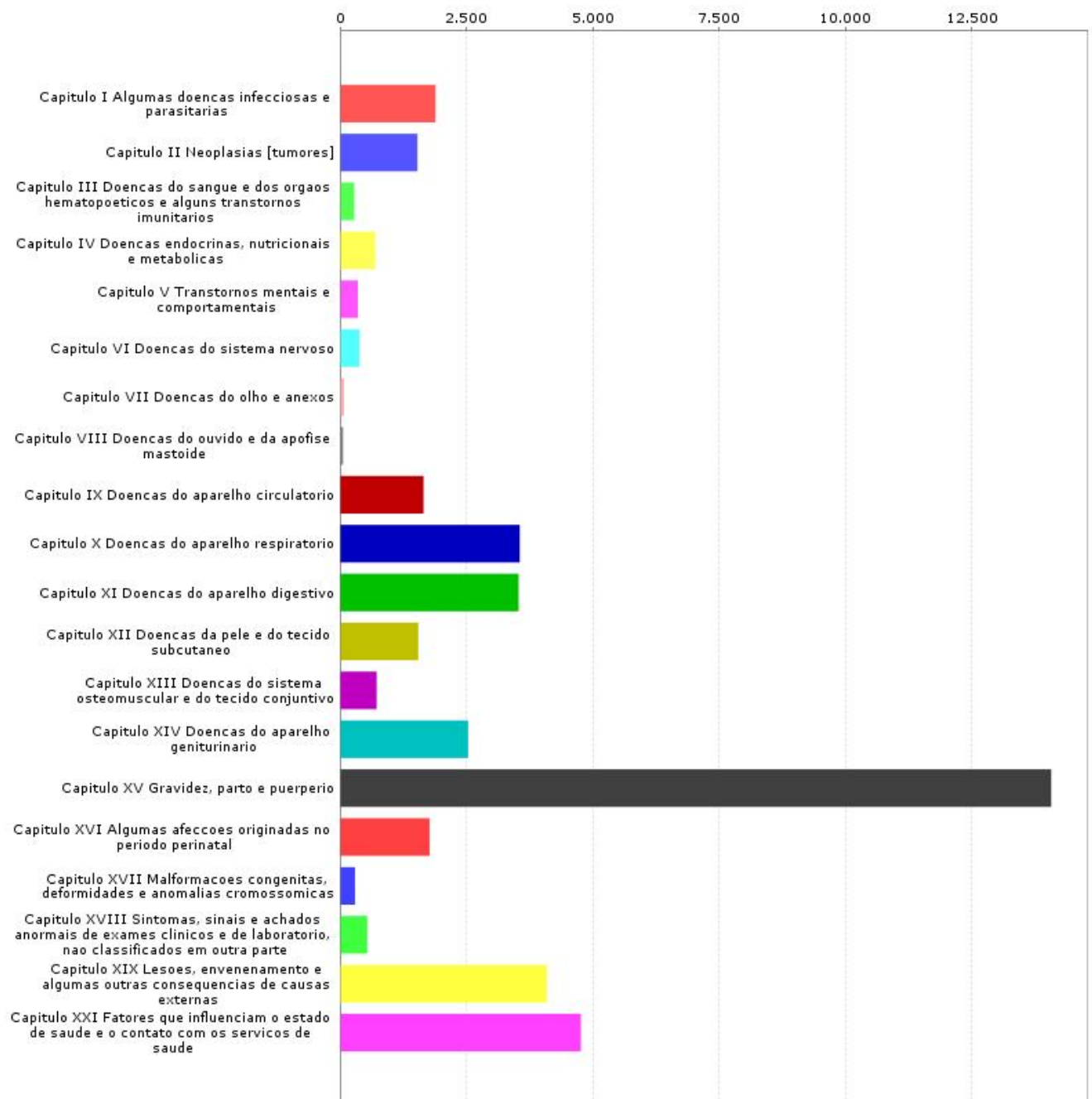
Análise e considerações sobre Mortalidade

DADOS CONSOLIDADOS AUTOMATICAMENTE PELO SARGSUS, DISPONÍVEL NO PORTAL DATASUS TABNET/SIH - 2017.

2.4. MORBIDADE HOSPITALAR POR GRUPOS DE CAUSAS E FAIXA ETÁRIA (Fonte: Portal DATASUS Tabnet/SIH - Jan - 0)

null

| Internações por Capítulo CID-10 | Menor 1 | 1 a 4 | 5 a 9 | 10 a 14 | 15 a 19 | 20 a 29 | 30 a 39 | 40 a 49 | 50 a 59 | 60 a 69 | 70 a 79 | 80 | Total |
|--|--------------|--------------|--------------|--------------|--------------|---------------|--------------|--------------|--------------|--------------|--------------|--------------|---------------|
| Capítulo I Algumas doenças infecciosas e parasitárias | 279 | 300 | 111 | 79 | 102 | 239 | 231 | 170 | 120 | 121 | 85 | 56 | 1.893 |
| Capítulo II Neoplasias [tumores] | 6 | 45 | 41 | 50 | 40 | 76 | 170 | 321 | 261 | 271 | 187 | 67 | 1.535 |
| Capítulo III Doenças do sangue e dos órgãos hematopoiéticos e alguns transtornos imunitários | 11 | 23 | 18 | 16 | 13 | 47 | 36 | 38 | 34 | 24 | 13 | 13 | 286 |
| Capítulo IV Doenças endócrinas, nutricionais e metabólicas | 23 | 15 | 8 | 9 | 11 | 29 | 43 | 78 | 176 | 172 | 89 | 48 | 701 |
| Capítulo V Transtornos mentais e comportamentais | 1 | 8 | 43 | 19 | 46 | 58 | 101 | 43 | 22 | 14 | 0 | 1 | 356 |
| Capítulo VI Doenças do sistema nervoso | 86 | 63 | 28 | 22 | 27 | 37 | 30 | 31 | 24 | 17 | 17 | 9 | 391 |
| Capítulo VII Doenças do olho e anexos | 3 | 10 | 17 | 11 | 1 | 2 | 9 | 9 | 6 | 8 | 5 | 0 | 81 |
| Capítulo VIII Doenças do ouvido e da apófise mastoide | 9 | 20 | 12 | 8 | 4 | 1 | 5 | 1 | 1 | 2 | 0 | 0 | 63 |
| Capítulo IX Doenças do aparelho circulatório | 7 | 19 | 15 | 17 | 24 | 77 | 123 | 161 | 283 | 375 | 307 | 247 | 1.655 |
| Capítulo X Doenças do aparelho respiratório | 884 | 840 | 230 | 95 | 85 | 160 | 152 | 130 | 197 | 217 | 288 | 280 | 3.558 |
| Capítulo XI Doenças do aparelho digestivo | 62 | 132 | 140 | 133 | 177 | 533 | 716 | 549 | 458 | 356 | 183 | 97 | 3.536 |
| Capítulo XII Doenças da pele e do tecido subcutâneo | 95 | 182 | 130 | 102 | 116 | 216 | 206 | 147 | 152 | 103 | 63 | 39 | 1.551 |
| Capítulo XIII Doenças do sistema osteomuscular e do tecido conjuntivo | 4 | 20 | 35 | 42 | 65 | 119 | 151 | 112 | 84 | 59 | 28 | 9 | 728 |
| Capítulo XIV Doenças do aparelho geniturinário | 70 | 122 | 110 | 70 | 200 | 405 | 350 | 381 | 309 | 275 | 159 | 86 | 2.537 |
| Capítulo XV Gravidez, parto e puerpério | 1 | 0 | 1 | 213 | 2.966 | 7.145 | 3.367 | 376 | 3 | 0 | 0 | 0 | 14.072 |
| Capítulo XVI Algumas afecções originadas no período perinatal | 1.751 | 1 | 0 | 0 | 8 | 6 | 6 | 2 | 0 | 0 | 0 | 0 | 1.774 |
| Capítulo XVII Malformações congênitas, deformidades e anomalias cromossômicas | 134 | 69 | 43 | 30 | 5 | 6 | 6 | 3 | 2 | 2 | 0 | 0 | 300 |
| Capítulo XVIII Sintomas, sinais e achados anormais de exames clínicos e de laboratório, não classificados em outra parte | 23 | 41 | 26 | 21 | 32 | 74 | 69 | 75 | 56 | 59 | 41 | 25 | 542 |
| Capítulo XIX Lesões, envenenamento e algumas outras consequências de causas externas | 33 | 130 | 169 | 200 | 405 | 938 | 809 | 550 | 377 | 245 | 119 | 118 | 4.093 |
| Capítulo XXI Fatores que influenciam o estado de saúde e o contato com os serviços de saúde | 140 | 40 | 47 | 105 | 518 | 1.443 | 1.049 | 473 | 335 | 287 | 202 | 129 | 4.768 |
| Total | 3.622 | 2.080 | 1.224 | 1.242 | 4.845 | 11.611 | 7.629 | 3.650 | 2.900 | 2.607 | 1.786 | 1.224 | 44.420 |



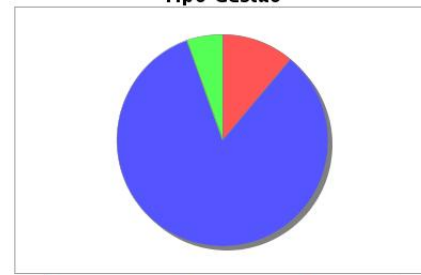
Análise e considerações sobre Mortalidade

DADOS CONSOLIDADOS AUTOMATICAMENTE PELO SARGSUS, DISPONÍVEL NO PORTAL DATASUS TABNET/SIH - 2017.

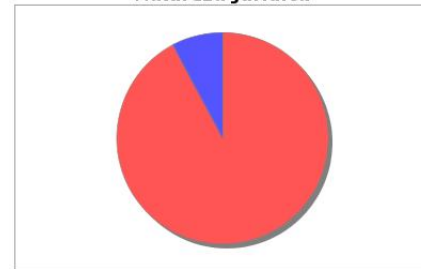
3.1 TIPO GESTÃO

| Tipo de Estabelecimento | Total | Municipal | Estadual | Dupla |
|---|-------|-----------|----------|-------|
| POSTO DE SAUDE | 59 | 59 | 0 | 0 |
| CENTRO DE SAUDE/UNIDADE BASICA | 83 | 77 | 5 | 1 |
| POLICLINICA | 1 | 1 | 0 | 0 |
| CONSULTORIO ISOLADO | 3 | 3 | 0 | 0 |
| UNIDADE MOVEL TERRESTRE | 3 | 3 | 0 | 0 |
| UNIDADE MOVEL DE NIVEL PRE-HOSPITALAR NA AREA DE URGENCIA | 23 | 6 | 8 | 9 |
| CLINICA/CENTRO DE ESPECIALIDADE | 59 | 23 | 18 | 18 |
| FARMACIA | 3 | 2 | 1 | 0 |
| UNIDADE DE APOIO DIAGNOSE E TERAPIA (SADT ISOLADO) | 8 | 5 | 2 | 1 |
| UNIDADE MISTA | 7 | 0 | 6 | 1 |
| HOSPITAL GERAL | 8 | 0 | 8 | 0 |
| HOSPITAL ESPECIALIZADO | 2 | 1 | 1 | 0 |
| UNIDADE DE VIGILANCIA EM SAUDE | 35 | 31 | 4 | 0 |
| LABORATORIO CENTRAL DE SAUDE PUBLICA LACEN | 1 | 0 | 1 | 0 |
| SECRETARIA DE SAUDE | 18 | 14 | 3 | 1 |
| CENTRO DE ATENCAO HEMOTERAPIA E OU HEMATOLOGICA | 1 | 0 | 1 | 0 |
| CENTRO DE ATENCAO PSICOSSOCIAL | 11 | 1 | 7 | 3 |
| UNIDADE DE ATENCAO A SAUDE INDIGENA | 277 | 277 | 0 | 0 |
| PRONTO ATENDIMENTO | 1 | 0 | 1 | 0 |
| POLO ACADEMIA DA SAUDE | 13 | 13 | 0 | 0 |
| TELESSAÚDE | 1 | 0 | 1 | 0 |
| CENTRAL DE REGULACAO MEDICA DAS URGENCIAS | 1 | 0 | 1 | 0 |
| CENTRAL DE REGULACAO | 1 | 0 | 1 | 0 |
| Total | 619 | 516 | 69 | 34 |

Tipo Gestão



Natureza Jurídica



3.2. NATUREZA JURÍDICA (GERÊNCIA)

| Tipo de Estabelecimento | Total | Municipal | Estadual | Dupla |
|-------------------------|-------|-----------|----------|-------|
| FEDERAL | 568 | 568 | 0 | 0 |
| ESTADUAL | 100 | 0 | 98 | 2 |
| MUNICIPAL | 482 | 420 | 24 | 38 |
| PRIVADA | 98 | 48 | 20 | 30 |
| Total | 1.248 | 1.036 | 142 | 70 |

Justificativa da Dupla Gestão

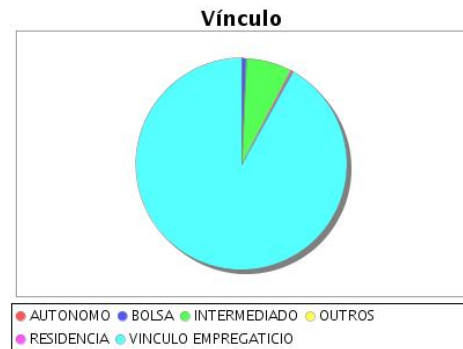
OFERTA COMPLEMENTAR DE PARTE DOS SERVIÇOS DE MÉDIA COMPLEXIDADE.

Análise e considerações do Gestor sobre Prestadores de Serviços ao SUS

CONSIDERANDO A DEMANDA DOS SERVIÇOS, EXISTE A NECESSIDADE DE MELHORIA DOS INDICADORES, REFERENTE A ATENÇÃO BÁSICA NOS MUNICÍPIOS E AMPLIAÇÃO DOS LEITOS E SERVIÇOS DE MÉDIA COMPLEXIDADE.

NÓ QUE CABE A ESFERA ESTADUAL, ESTÃO SENDO PROVIDENCIADAS ATÉ 2018, NA CAPITAL (BOA VISTA) A AMPLIAÇÃO DO HOSPITAL GERAL DE RORAIMA E A CONSTRUÇÃO DO HOSPITAL DE CLÍNICAS, BEM COMO A AMPLIAÇÃO DE LEITOS, REFERENTE AOS CUIDADOS MATERNÔ INFANTIS NA ÚNICA MATERNIDADE ESTADUAL E CENTRO DE REFERÊNCIA SAÚDE DA MULHER.

| AUTONOMO | |
|--|--------------|
| TIPO | TOTAL |
| INTERMEDIADO POR EMPRESA PRIVADA | 3 |
| PESSOA FISICA | 1 |
| TOTAL | 4 |
| BOLSA | |
| TIPO | TOTAL |
| BOLSISTA | 62 |
| TOTAL | 62 |
| INTERMEDIADO | |
| TIPO | TOTAL |
| CONTRATADO TEMPORARIO OU POR PRAZO/TEMPO DETERMINADO | 251 |
| COOPERADO | 402 |
| TOTAL | 653 |
| OUTROS | |
| TIPO | TOTAL |
| CONTRATO VERBAL/INFORMAL | 18 |
| TOTAL | 18 |
| RESIDENCIA | |
| TIPO | TOTAL |
| RESIDENTE | 28 |
| TOTAL | 28 |
| VINCULO EMPREGATICIO | |
| TIPO | TOTAL |
| CARGO COMISSIONADO | 204 |
| CELETISTA | 5 |
| CONTRATO POR PRAZO DETERMINADO | 2303 |
| EMPREGO PUBLICO | 689 |
| ESTATUTARIO | 5395 |
| SEM TIPO | 4 |
| TOTAL | 8600 |



Análise e Considerações Profissionais SUS

PARA MELHORIA DO SUPORTE AOS PROCEDIMENTOS OFERTADOS PELO SUS, FORAM CONTRATADOS ATRAVÉS DE CONCURSO PÚBLICO VIGENTE DO CADASTRO RESERVA MAIS DE 1.500 NOVOS SERVIDORES ENTRE 2016 e 2017.

5. Programação Anual de Saúde e Pactuação da Saúde

Pactuação Interfederativa 2017 a 2021

Relação de Indicadores

| Nº | Indicador | Meta 2017 | Resultado | Unidade |
|----|---|-----------|-----------|------------|
| 1 | TAXA DE MORTALIDADE PREMATURA (de 30 a 69 anos) PELO CONJUNTO DAS 4 PRINCIPAIS DCNT (DOENÇAS DO APARELHO CIRCULATÓRIO, CÂNCER, DIABETES E DOENÇAS RESPIRATÓRIAS CRÔNICAS) | 240,59 | 0,00 | /100.000 |
| 10 | PROPORÇÃO DE ANÁLISES REALIZADAS EM AMOSTRAS DE ÁGUA PARA CONSUMO HUMANO QUANTO AOS PARÂMETROS COLIFORMES TOTAIS, CLORO RESIDUAL LIVRE E TURBIDEZ | 75,00 | 0,00 | % |
| 11 | RAZÃO DE EXAMES CITOPATOLÓGICOS DO COLO DO ÚTERO EM MULHERES DE 25 A 64 ANOS NA POPULAÇÃO RESIDENTE DE DETERMINADO LOCAL E A POPULAÇÃO DA MESMA FAIXA ETÁRIA | 0,48 | 0,00 | RAZÃO |
| 12 | RAZÃO DE EXAMES DE MAMOGRAFIA DE RASTREAMENTO REALIZADOS EM MULHERES DE 50 A 69 ANOS NA POPULAÇÃO RESIDENTE DE DETERMINADO LOCAL E POPULAÇÃO DA MESMA FAIXA ETÁRIA | 0,38 | 0,00 | RAZÃO |
| 13 | PROPORÇÃO DE PARTO NORMAL NO SUS E NA SAÚDE SUPLEMENTAR | 68,00 | 0,00 | % |
| 14 | PROPORÇÃO DE GRAVIDEZ NA ADOLESCÊNCIA ENTRE AS FAIXAS ETÁRIAS 10 A 19 ANOS | 30,00 | 0,00 | % |
| 15 | TAXA DE MORTALIDADE INFANTIL. | 16,00 | 0,00 | /1000 |
| 16 | NÚMERO DE ÓBITOS MATERNS EM DETERMINADO PERÍODO E LOCAL DE RESIDÊNCIA | 5,00 | 0,00 | N.Absoluto |
| 17 | COBERTURA POPULACIONAL ESTIMADA PELAS EQUIPES DE ATENÇÃO BÁSICA. | 75,00 | 0,00 | % |
| 18 | COBERTURA DE ACOMPANHAMENTO DAS CONDICIONALIDADES DE SAÚDE DO PROGRAMA BOLSA FAMÍLIA | 78,00 | 0,00 | % |
| 19 | COBERTURA POPULACIONAL ESTIMADA DE SAÚDE BUCAL NA ATENÇÃO BÁSICA | 65,00 | 0,00 | % |
| 2 | PROPORÇÃO DE ÓBITOS DE MULHERES EM IDADE FÉRTIL (MIF) INVESTIGADOS | 100,00 | 0,00 | % |
| 20 | PERCENTUAL DE MUNICÍPIOS QUE REALIZAM NO MÍNIMO SEIS GRUPOS DE AÇÕES DE VIGILÂNCIA SANITÁRIA, CONSIDERADAS NECESSÁRIAS A TODOS OS MUNICÍPIOS. | 100,00 | 0,00 | % |

| Nº | Indicador | Meta 2017 | Resultado | Unidade |
|----|---|-----------|-----------|------------|
| 21 | AÇÕES DE MATRICIAMENTO REALIZADAS POR CAPS COM EQUIPES DE ATENÇÃO BÁSICA | 108,00 | 0,00 | % |
| 23 | PROPORÇÃO DE PREENCHIMENTO DO CAMPO "OCUPAÇÃO" NAS NOTIFICAÇÕES DE AGRAVOS RELACIONADOS AO TRABALHO | 95,00 | 0,00 | % |
| 3 | PROPORÇÃO DE REGISTRO DE ÓBITOS COM CAUSA BÁSICA DEFINIDA | 95,00 | 0,00 | % |
| 4 | PROPORÇÃO DE VACINAS SELECIONADAS DO CNV PARA CRIANÇAS < 2 ANOS - PENTAVALENTE (3ª DOSE), PNEUMOCÓCICA 10-VALENTE (2ª), POLIOMIELITE (3ª) E TRÍPLICE VIRAL (1ª) - COM COBERTURA VACINAL PRECONIZADA | 100,00 | 0,00 | % |
| 5 | PROPORÇÃO DE CASOS DE DOENÇAS DE NOTIFICAÇÃO COMPULSÓRIA IMEDIATA (DNCI) ENCERRADAS EM ATÉ 60 DIAS APÓS NOTIFICAÇÃO | 80,00 | 0,00 | % |
| 6 | PROPORÇÃO DE CURA DOS CASOS NOVOS DE HANSENÍASE DIAGNOSTICADOS NOS ANOS DAS COORTES | 80,00 | 0,00 | % |
| 7 | NÚMERO DE CASOS AUTÓCTONES DE MALÁRIA | 1.244,00 | 0,00 | N.Absoluto |
| 8 | NÚMERO DE CASOS NOVOS DE SÍFILIS CONGÊNITA EM MENORES DE UM ANO DE IDADE | 13,00 | 0,00 | N.Absoluto |
| 9 | NÚMERO DE CASOS NOVOS DE AIDS EM MENORES DE 5 ANOS | 0,00 | 0,00 | N.Absoluto |

5.1 Execução Orçamentária

Recursos Orçamentários

Valor R\$ 0,00 **Valor** R\$ 0,00

Análise e Considerações

.

6. DEMONSTRATIVO DA UTILIZAÇÃO DE RECURSOS (Fonte: SIOPS)

6.1 DEMONSTRATIVO DA UTILIZAÇÃO DOS RECURSOS (Fonte: SIOPS)

Última atualização: 26/06/2018 15:54:15

| | RECEITAS (R\$) | | | | | | DESPESAS (R\$) | | | | | Movimentação Financeira | | |
|---|-----------------------------|----------------|-----------|----------------------------|-------------------|---------------|----------------|----------------|----------------|----------------|--------|-------------------------|------------------------------------|---------------------------------|
| | Transferência fundo a fundo | | | Op. Crédito /Rend. /Outros | Recursos Próprios | Total | Dotação | Empenhada | Liquidada | Paga | Orçada | RP/Outros Pagamentos | Saldo Finan. do Exercício Anterior | Saldo Finan. do Exercício Atual |
| | Federal | Outros Estados | Municipal | | | | | | | | | | | |
| Outros Programas Financ por Transf Fundo a Fundo | 0,00 | 0,00 | 0,00 | 0,00 | 0,00 | 7.348,63 | 0,00 | 0,00 | 0,00 | 0,00 | 0,00 | 0,00 | 129.441,10 | 136.789,73 |
| Atenção Básica | 18.900,00 | 0,00 | 0,00 | 0,00 | 0,00 | 147.895,49 | 1.995.799,93 | 1.572.345,26 | 1.249.344,15 | 129.219,15 | 0,00 | 0,00 | 1.365.742,37 | 1.384.418,71 |
| Vigilância em Saúde | 3.393.876,73 | 0,00 | 0,00 | 0,00 | 0,00 | 3.594.857,14 | 5.746.947,84 | 3.118.903,77 | 2.400.031,72 | 2.400.031,72 | 0,00 | 0,00 | 3.390.560,23 | 4.038.486,94 |
| Atenção de MAC Ambulatorial e Hospitalar | 123.830.674,60 | 0,00 | 0,00 | 0,00 | 0,00 | 319.337,11 | 344.763.228,16 | 336.461.758,63 | 316.746.694,85 | 296.463.000,96 | 0,00 | 0,00 | 247.149,22 | 6.640.435,08 |
| Assistência Farmacêutica | 319.082,67 | 0,00 | 0,00 | 0,00 | 0,00 | 11.423.933,13 | 32.895.409,55 | 31.221.192,12 | 13.337.279,32 | 8.827.445,12 | 0,00 | 0,00 | 1.742.230,60 | 1.134.186,75 |
| Bloco Investimentos na Rede de Serviços de Saúde | 2.541.364,00 | 0,00 | 0,00 | 0,00 | 0,00 | 15.999.815,83 | 71.626.987,15 | 21.595.995,48 | 13.142.187,63 | 10.162.601,01 | 0,00 | 0,00 | 38.588.858,12 | 40.900.934,94 |
| Gestão do SUS | 90.000,00 | 0,00 | 0,00 | 0,00 | 0,00 | 731.885,48 | 6.973.117,72 | 2.780.030,70 | 2.605.846,36 | 2.449.527,58 | 0,00 | 0,00 | 5.079.224,07 | 3.347.641,31 |
| Convênios | 0,00 | 0,00 | 0,00 | 0,00 | 0,00 | 806.390,90 | 10.740.633,37 | 5.827.974,00 | 1.117.889,61 | 1.111.372,94 | 0,00 | 0,00 | 10.900.993,14 | 10.311.826,65 |
| SAMU - Serviço de Atendimento Móvel de Urgência | 1.062.425,00 | 0,00 | 0,00 | 0,00 | 0,00 | 1.062.425,00 | 0,00 | 0,00 | 0,00 | 0,00 | 0,00 | 0,00 | 0,00 | 424.970,00 |
| Implantação de Ações e Serviços de Saúde | 90.000,00 | 0,00 | 0,00 | 0,00 | 0,00 | 90.000,00 | 0,00 | 0,00 | 0,00 | 0,00 | 0,00 | 0,00 | 597.352,18 | 687.352,18 |
| Piso de Atenção Básica Variável (PAB Variável) | 18.900,00 | 0,00 | 0,00 | 0,00 | 0,00 | 47.320,66 | 494.082,32 | 81.115,69 | 58.765,58 | 58.765,58 | 0,00 | 0,00 | 494.534,32 | 483.089,40 |
| Outros Programas Financ. por Transf. Fundo a Fundo | 0,00 | 0,00 | 0,00 | 0,00 | 0,00 | 0,00 | 5.442,00 | 5.442,00 | 5.442,00 | 5.442,00 | 0,00 | 0,00 | 183.110,23 | 177.668,23 |
| Outros Programas Financ por Transf Fundo a Fundo (6) | 0,00 | 0,00 | 0,00 | 0,00 | 0,00 | 195.334,13 | 216.893.092,02 | 215.690.729,82 | 204.846.994,89 | 187.855.333,25 | 0,00 | 0,00 | 0,00 | 0,00 |
| Vigilância Sanitária | 1.077.830,75 | 0,00 | 0,00 | 0,00 | 0,00 | 1.078.673,72 | 891.044,51 | 674.334,64 | 621.471,61 | 621.471,61 | 0,00 | 0,00 | 921.891,23 | 1.343.844,80 |
| Componente Básico da Assistência Farmacêutica | 33.899,76 | 0,00 | 0,00 | 0,00 | 0,00 | 40.009,48 | 0,00 | 0,00 | 0,00 | 0,00 | 0,00 | 0,00 | 105.412,79 | 145.422,27 |
| Limite Financeiro da MAC Ambulatorial e Hospitalar | 117.293.597,78 | 0,00 | 0,00 | 0,00 | 0,00 | 117.465,89 | 127.870.136,14 | 120.771.028,81 | 111.899.699,96 | 108.607.667,71 | 0,00 | 0,00 | 247.149,22 | 2.954.017,66 |
| Teto financeiro | 115.376.396,18 | 0,00 | 0,00 | 0,00 | 0,00 | 115.548,69 | 127.870.136,14 | 120.771.028,81 | 111.899.699,96 | 108.607.667,71 | 0,00 | 0,00 | 247.149,22 | 2.529.047,66 |
| Vigilância Epidemiológica e Ambiental em Saúde | 2.316.045,98 | 0,00 | 0,00 | 0,00 | 0,00 | 2.516.183,42 | 4.855.903,33 | 2.444.569,13 | 1.778.560,11 | 1.778.560,11 | 0,00 | 0,00 | 2.464.657,00 | 2.690.630,14 |
| Qualificação da Gestão do SUS | 0,00 | 0,00 | 0,00 | 0,00 | 0,00 | 641.885,48 | 6.973.117,72 | 2.780.030,70 | 2.605.846,36 | 2.449.527,58 | 0,00 | 0,00 | 4.481.871,89 | 2.660.289,13 |
| Fundo de Ações Estratégicas e Compensação -FAEC | 6.537.076,82 | 0,00 | 0,00 | 0,00 | 0,00 | 6.537.076,82 | 0,00 | 0,00 | 0,00 | 0,00 | 0,00 | 0,00 | 0,00 | 3.686.417,42 |
| Incentivo Atenção à Saúde - Sistema Penitenciário | 18.900,00 | 0,00 | 0,00 | 0,00 | 0,00 | 47.320,66 | 488.640,32 | 75.673,69 | 53.323,58 | 53.323,58 | 0,00 | 0,00 | 211.262,83 | 205.259,91 |
| Transplantes - Outros | 6.537.076,82 | 0,00 | 0,00 | 0,00 | 0,00 | 6.537.076,82 | 0,00 | 0,00 | 0,00 | 0,00 | 0,00 | 0,00 | 0,00 | 3.686.417,42 |
| Componente Medicamentos de Dispensação Excepcional | 285.182,91 | 0,00 | 0,00 | 0,00 | 0,00 | 364.798,39 | 3.267.937,55 | 2.579.283,94 | 1.837.686,43 | 969.451,72 | 0,00 | 0,00 | 1.636.817,81 | 988.764,48 |
| Outros Programas Financ por Transf Fundo a Fundo(6) | 0,00 | 0,00 | 0,00 | 0,00 | 0,00 | 100.574,83 | 1.501.717,61 | 1.491.229,57 | 1.190.578,57 | 70.453,57 | 0,00 | 0,00 | 871.208,05 | 901.329,31 |
| Outros Programas assistência farmacêutica financiados por transferência Fundo a Fundo | 0,00 | 0,00 | 0,00 | 0,00 | 0,00 | 11.019.125,26 | 29.627.472,00 | 28.641.908,18 | 11.499.592,89 | 7.857.993,40 | 0,00 | 0,00 | 0,00 | 0,00 |
| Outras | 0,00 | 0,00 | 0,00 | 0,00 | 0,00 | 262.450,15 | 340.771.655,88 | 294.874.227,59 | 286.052.744,92 | 260.294,51 | 0,00 | 0,00 | 1.519.862,62 | 1.151.784,82 |

Análise Sobre a Utilização dos Recursos

8. INDICADORES FINANCEIROS (Fonte: SIOPS)

8.1 INDICADORES FINANCEIROS (Fonte: SIOPS)

Última atualização:
26/06/2018 15:
44:36

| | |
|---|-------------|
| Participação % da receita de impostos na receita total do Estado | 17,93% |
| Participação % das transferências intergovernamentais na receita total do Estado | 65,20% |
| Participação % das Transferências para a Saúde (SUS) no total de recursos transferidos para | 4,72% |
| Participação % das Transferências da União para a Saúde no total de recursos transferidos | 100,00% |
| Participação % das Transferências da União para a Saúde (SUS) no total de Transferências da | 5,42% |
| Participação % da Receita de Impostos e Transferências Constitucionais e Legais na Receita | 84,46% |
| Despesa total com Saúde, em R\$/hab, sob a responsabilidade do Estado, por habitante | R\$1.238,07 |

| | |
|--|--------|
| Participação % da despesa com pessoal na despesa total com Saúde | 40,22% |
| Participação % da despesa com medicamentos na despesa total com Saúde | 1,64% |
| Participação % da despesa com serviços de terceiros - pessoa jurídica na despesa total com | 18,26% |
| Participação % da despesa com investimentos na despesa total com Saúde | 2,47% |
| % das transferências para a Saúde em relação à despesa total do município com saúde | 20,45% |
| % da receita própria aplicada em Saúde conforme a LC 141/2012 | 18,37% |

Análise Sobre os Indicadores Financeiros

O percentual de aplicação em ações e serviços públicos de saúde sobre a receita de impostos líquida e transferências constitucionais e legais atingiu o percentual de 18,37%, o qual ultrapassa o limite constitucional que é de 18%, que o estado utiliza.

9.1 - DEMONSTRATIVO ORÇAMENTÁRIO - DESPESAS COM SAÚDE (Fonte: SIOPS)

| RECEITAS PARA APURAÇÃO DA APLICAÇÃO EM AÇÕES E SERVIÇOS PÚBLICOS DE SAÚDE | PREVISÃO INICIAL | PREVISÃO ATUALIZADA (a) | RECEITAS REALIZADAS | |
|--|------------------|-------------------------|---------------------|------------|
| | | | Jan a Dez (b) | %(b/a)x100 |
| RECEITA DE IMPOSTOS LÍQUIDA (I) | 973.787.425,00 | 973.787.425,00 | 942.272.999,69 | 96,76 |
| Impostos s/ Transmissão "causa mortis" e Doação - ITCD | 1.041.939,00 | 1.041.939,00 | 1.741.295,16 | 167,12 |
| Imposto s/ Circulação de Mercad. e Serviços de Transporte Interestadual e Intermunicipal e de Comunicação - ICMS | 778.295.037,00 | 778.295.037,00 | 772.852.059,67 | 99,30 |
| Imposto s/ Propriedade de Veículos Automotores - IPVA | 53.058.314,00 | 53.058.314,00 | 57.076.731,57 | 107,57 |
| Imposto de Renda Retido na Fonte - IRRF | 137.954.767,00 | 137.954.767,00 | 105.037.230,40 | 76,14 |
| Multas, Juros de Mora e Outros Encargos dos Impostos | 0,00 | 0,00 | 0,00 | 0,00 |
| Dívida Ativa dos Impostos | 3.437.368,00 | 3.437.368,00 | 5.565.682,89 | 161,92 |
| Multas, Juros de Mora e Outros Encargos da Dívida Ativa | 0,00 | 0,00 | 0,00 | 0,00 |
| RECEITA DE TRANSFERÊNCIAS CONSTITUCIONAIS E LEGAIS (II) | 2.048.950.391,00 | 2.048.950.391,00 | 2.060.219.455,56 | 100,55 |
| Cota-Parte FPE | 2.048.121.115,00 | 2.048.121.115,00 | 2.059.590.901,68 | 100,56 |
| Cota-Parte IPI-Exportação | 280.362,00 | 280.362,00 | 69.293,88 | 24,72 |
| Compensações Financeiras Provenientes de Impostos e Transferências Constitucionais | 548.914,00 | 548.914,00 | 559.260,00 | 101,88 |
| Desoneração ICMS (LC 87/96) | 548.914,00 | 548.914,00 | 559.260,00 | 101,88 |
| Outras | | | | |
| DEDUÇÕES DE TRANSFERÊNCIAS CONSTITUCIONAIS AOS MUNICÍPIOS (III) | 182.244.237,00 | 182.244.237,00 | 223.160.124,90 | 122,45 |
| Parcela do ICMS Repassada aos Municípios | 155.659.008,00 | 155.659.008,00 | 194.604.435,64 | 125,02 |
| Parcela do IPVA Repassada aos Municípios | 26.529.157,00 | 26.529.157,00 | 28.538.365,79 | 107,57 |
| Parcela da Cota-Parte do IPI-Exportação Repassada aos Municípios | 56.072,00 | 56.072,00 | 17.323,47 | 30,90 |
| TOTAL DAS RECEITAS PARA APURAÇÃO DA APLICAÇÃO EM AÇÕES E SERVIÇOS PÚBLICOS DE SAÚDE (IV) = I + II - III | 2.840.493.579,00 | 2.840.493.579,00 | 2.779.332.330,35 | 97,85 |

| RECEITAS ADICIONAIS PARA FINANCIAMENTO DA SAÚDE | PREVISÃO INICIAL | PREVISÃO ATUALIZADA (c) | RECEITAS REALIZADAS | |
|---|------------------|-------------------------|---------------------|------------|
| | | | Jan a Dez (d) | %(d/c)x100 |
| TRANSFERÊNCIA DE RECURSOS DO SISTEMA ÚNICO DE SAÚDE-SUS | 84.760.326,00 | 84.760.326,00 | 130.193.898,00 | 153,60 |
| Provenientes da União | 84.760.326,00 | 84.760.326,00 | 130.193.898,00 | 153,60 |
| Provenientes de Outros Estados | 0,00 | 0,00 | 0,00 | 0,00 |
| Provenientes de Municípios | 0,00 | 0,00 | 0,00 | 0,00 |
| Outras Receitas do SUS | 0,00 | 0,00 | 0,00 | 0,00 |
| TRANSFERÊNCIAS VOLUNTÁRIAS | | | | |
| RECEITA DE OPERAÇÕES DE CRÉDITO VINCULADAS À SAÚDE | 0,00 | 0,00 | 0,00 | 0,00 |
| OUTRAS RECEITAS PARA FINANCIAMENTO DA SAÚDE | 0,00 | 0,00 | 0,00 | 0,00 |
| TOTAL RECEITAS ADICIONAIS PARA FINANCIAMENTO DA SAÚDE | 84.760.326,00 | 84.760.326,00 | 130.193.898,00 | 153,60 |

9.2. DESPESAS COM SAÚDE

9.2.1. DESPESAS COM SAÚDE (Por Grupo de Natureza de Despesa)

| DESPESAS COM SAÚDE (Por Grupo de Natureza de Despesa) | DOTAÇÃO INICIAL | DOTAÇÃO ATUALIZADA (e) | DESPESAS EXECUTADAS | | |
|---|-----------------|------------------------|--------------------------|---|-----------|
| | | | LIQUIDADAS Jan a Dez (f) | INSCRITAS EM RESTOS A PAGAR NÃO PROCESSADOS (g) | % (f+g)/e |
| DESPESAS CORRENTES | 495.492.555,00 | 720.694.082,81 | 610.427.993,04 | 49.000.970,88 | 91,50 |
| Pessoal e Encargos Sociais | 129.482.420,00 | 304.365.405,55 | 256.078.313,21 | 7.095.067,74 | 86,47 |
| Juros e Encargos da Dívida | 0,00 | 0,00 | 0,00 | 0,00 | 0,00 |
| Outras Despesas Correntes | 366.010.135,00 | 416.328.677,26 | 354.349.679,83 | 41.905.903,14 | 95,18 |

| | | | | | |
|----------------------------------|----------------|----------------|----------------|---------------|-------|
| DESPESAS DE CAPITAL | 9.035.015,00 | 94.819.696,79 | 26.224.025,52 | 11.799.438,11 | 40,10 |
| Investimentos | 9.035.015,00 | 83.215.226,48 | 15.744.302,80 | 11.799.438,11 | 33,10 |
| Inversões Financeiras | 0,00 | 0,00 | 0,00 | 0,00 | 0,00 |
| Amortização da Dívida | 0,00 | 11.604.470,31 | 10.479.722,72 | 0,00 | 90,31 |
| TOTAL DAS DESPESAS COM SAÚDE (V) | 504.527.570,00 | 815.513.779,60 | 697.452.427,55 | 85,52 | 85,52 |

9.2.2.DESPESAS PRÓPRIAS COM SAÚDE, AÇÕES E SERVIÇOS PÚBLICOS DE SAÚDE

| DESPESAS COM SAÚDE NÃO COMPUTADAS PARA FINS DE APURAÇÃO DO PERCENTUAL MÍNIMO | DOTAÇÃO INICIAL | DOTAÇÃO ATUALIZADA | DESPESAS EXECUTADAS | | | |
|--|-----------------|--------------------|--------------------------|---|------------------|-----|
| | | | LIQUIDADAS Jan a Dez (h) | INSCRITAS EM RESTOS A PAGAR NÃO PROCESSADOS (i) | %[(h+i)/V (f+g)] | |
| DESPESAS COM INATIVOS E PENSIONISTAS | N/A | | 0,00 | 0,00 | 0,00 | |
| DESPESA COM ASSISTÊNCIA À SAÚDE QUE NÃO ATENDE AO PRINCÍPIO DE ACESSO | N/A | | 0,00 | 0,00 | 0,00 | |
| DESPESAS CUSTEADAS COM OUTROS RECURSOS | N/A | | 126.154.364,76 | 20.560.751,92 | 21,04 | |
| Recursos de Transferências do Sistema Único de Saúde - SUS | N/A | | 121.936.149,41 | 20.560.751,92 | 20,43 | |
| Recursos de Operações de Crédito | N/A | | 0,00 | 0,00 | 0,00 | |
| Outros Recursos | N/A | | 4.218.215,35 | 0,00 | 0,60 | |
| OUTRAS AÇÕES E SERVIÇOS NÃO COMPUTADOS | N/A | | 0,00 | 0,00 | 0,00 | |
| RESTOS A PAGAR NÃO PROCESSADOS INSCRITOS INDEVIDAMENTE NO | N/A | N/A | N/A | 40.239.657,07 | | |
| DESPESAS CUSTEADAS COM DISPONIBILIDADE DE CAIXA VINCULADA | N/A | N/A | 0,00 | 0,00 | 0,00 | |
| DESPESAS CUSTEADAS COM RECURSOS VINCULADOS À PARCELA DO | N/A | N/A | 0,00 | 0,00 | 0,00 | |
| TOTAL DAS DESPESAS COM SAÚDE NÃO COMPUTADAS (VI) | | N/A | 186.954.773,75 | 20.560.751,92 | 26,81 | |
| TOTAL DAS DESPESAS COM AÇÕES E SERVIÇOS PÚBLICOS DE SAÚDE (VII) = [V(f+g) - VI(h+i)] | | | "" | 0,00 | "" | N/A |

| | |
|--|-------|
| PERCENTUAL DE APLICAÇÃO EM AÇÕES E SERVIÇOS PÚBLICOS DE SAÚDE SOBRE A RECEITA DE IMPOSTOS LÍQUIDA E TRANSFERÊNCIAS CONSTITUCIONAIS E LEGAIS (VIII%) = (VII(H+I) / | 18,36 |
|--|-------|

| | |
|--|---------------|
| VALOR REFERENTE À DIFERENÇA ENTRE O VALOR EXECUTADO E O LIMITE MÍNIMO CONSTITUCIONAL [VII(h+i) - (12 x IVb)/100] | 10.217.834,34 |
|--|---------------|

| EXECUÇÃO DE RESTOS A PAGAR NÃO PROCESSADOS INSCRITOS COM DISPONIBILIDADE DE CAIXA | INSCRITOS | CANCELADOS/PRESCRITOS | PAGOS | A PAGAR | PARCELA CONSIDERADA NO LIMITE |
|---|-----------|-----------------------|-------|---------|-------------------------------|
| Inscritos em 2017 | 0,00 | N/A | N/A | N/A | 0,00 |
| Inscritos em 2016 | 0,00 | 0,00 | 0,00 | 0,00 | 0,00 |
| Inscritos em 2015 | 0,00 | 0,00 | 0,00 | 0,00 | 0,00 |
| Inscritos em 2014 | 0,00 | 0,00 | 0,00 | 0,00 | 0,00 |
| Inscritos em 2013 | 0,00 | 0,00 | 0,00 | 0,00 | 0,00 |
| Inscritos em 2012 | 0,00 | 0,00 | 0,00 | 0,00 | 0,00 |
| TOTAL | 0,00 | 0,00 | 0,00 | 0,00 | 0,00 |

| CONTROLE DOS RESTOS A PAGAR CANCELADOS OU PRESCRITOS PARA FINS DE APLICAÇÃO DA DISPONIBILIDADE DE CAIXA CONFORME ARTIGO 24, § 1º e 2º | RESTOS A PAGAR CANCELADOS OU PRESCRITOS | | |
|---|---|---|----------------------------|
| | Saldo Inicial | Despesas custeadas no exercício de referência (j) | Saldo Final (Não Aplicado) |
| Restos a Pagar Cancelados ou Prescritos em 2017 | 0,00 | 0,00 | 0,00 |
| Restos a Pagar Cancelados ou Prescritos em 2016 | 0,00 | 0,00 | 0,00 |
| Restos a Pagar Cancelados ou Prescritos em 2015 | 0,00 | 0,00 | 0,00 |

| | | | |
|---|------|------|------|
| Restos a Pagar Cancelados ou Prescritos em 2014 | 0,00 | 0,00 | 0,00 |
| Restos a Pagar Cancelados ou Prescritos em 2013 | 0,00 | 0,00 | 0,00 |
| Restos a Pagar Cancelados ou Prescritos em 2012 | N/A | N/A | N/A |
| Total (IX) | 0,00 | 0,00 | 0,00 |

| CONTROLE DE VALOR REFERENTE AO PERCENTUAL MÍNIMO NÃO CUMPRIDO EM EXERCÍCIOS ANTERIORES PARA FINS DE APLICAÇÃO DOS RECURSOS VINCULADOS CONFORME ARTIGOS 25 e 26 | LIMITE NÃO CUMPRIDO | | |
|--|---------------------|---|----------------------------|
| | Saldo Inicial | Despesas custeadas no exercício de referência (k) | Saldo Final (Não Aplicado) |
| Diferença de limite não cumprido em 2016 | 0,00 | 0,00 | 0,00 |
| Diferença de limite não cumprido em 2015 | 0,00 | 0,00 | 0,00 |
| Diferença de limite não cumprido em 2014 | 0,00 | 0,00 | 0,00 |
| Diferença de limite não cumprido em 2013 | 0,00 | 0,00 | 0,00 |
| Total (X) | 0,00 | 0,00 | 0,00 |

| DESPESAS COM SAÚDE (Por Subfunção) | DOTAÇÃO INICIAL | DOTAÇÃO ATUALIZADA | DESPESAS EXECUTADAS | | |
|---------------------------------------|-----------------|--------------------|--------------------------|---|---------------------------|
| | | | LIQUIDADAS Jan a Dez (l) | INSCRITAS EM RESTOS A PAGAR NÃO PROCESSADOS (m) | % [(l+m)/total (l+m)]x100 |
| Atenção Básica | 4.430.000,00 | 2.399.579,29 | 1.299.420,99 | 353.001,11 | 0,24 |
| Assistência Hospitalar e Ambulatorial | 325.501.529,00 | 459.537.420,53 | 344.208.916,23 | 50.732.868,82 | 56,63 |
| Suporte Profilático e Terapêutico | 0,00 | 0,00 | 0,00 | 0,00 | 0,00 |
| Vigilância Sanitária | 1.056.194,00 | 892.004,51 | 622.431,61 | 52.863,03 | 0,10 |
| Vigilância Epidemiológica | 2.551.790,00 | 4.949.576,67 | 1.872.233,45 | 666.009,02 | 0,36 |
| Alimentação e Nutrição | 0,00 | 0,00 | 0,00 | 0,00 | 0,00 |
| Outras Subfunções | 170.988.057,00 | 347.735.198,60 | 288.649.016,28 | 8.995.667,01 | 42,68 |
| TOTAL | 504.527.570,00 | 815.513.779,60 | 697.452.427,55 | | 100,00 |

Análise Sobre Demonstrativo Orçamentário

10. AUDITORIAS

Auditorias realizadas ou em fase de execução? (Em andamento, Encerrada, Programada, Reprogramada ou Cancelada)

Sim

Ente Federado:

RORAIMA

Demandante:

DASUS

Órgão responsável pela auditoria:

SESAU/DASUS

SISAUD/SUS:

Não

Nº da auditoria:

01

Finalidade da auditoria:

PROCESSO 4238/13-60

Status da auditoria:

Em Andamento

Unidade(s) auditada(s):

SEDE SESAU/RR

Recomendações

EM EXECUÇÃO

Encaminhamentos

EM EXECUÇÃO

Auditorias realizadas ou em fase de execução? (Em andamento, Encerrada, Programada, Reprogramada ou Cancelada)

Sim

Ente Federado:

RORAIMA

Demandante:

DASUS

Órgão responsável pela auditoria:

SESAU/DASUS

SISAUD/SUS:

Não

Nº da auditoria:

02

Finalidade da auditoria:

QUALIDADE DAS AÇÕES / SERVIÇOS SUS

Status da auditoria:

Em Andamento

Unidade(s) auditada(s):

CLINICA ESPECIALIZADA CORONEL MOTA

Recomendações

EM EXECUÇÃO

Encaminhamentos

EM EXECUÇÃO

11. ANÁLISE E CONSIDERAÇÕES GERAIS SOBRE O RELATÓRIO DE GESTÃO

11.1. CONSIDERAÇÕES GERAIS

Informamos que o Relatório Anual de Gestão não foi informado no sistema devido as inconformidades geradas ao longo do tempo com o próprio sistema do SARGSUS se encontrar inoperante nesses meses, conforme informativo do Ministério da Saúde.

11.2. RECOMENDAÇÕES PARA A PRÓXIMA PROGRAMAÇÃO ANUAL DE SAÚDE E/OU REDIRECIONAMENTOS PARA O PLANO DE SAÚDE

O Plano estadual de Saúde encontrase no Conselho Estadual de Saúde para apreciação e deliberações.

11.3. ARQUIVOS ANEXOS

| Documento | Tipo de Documento |
|--|--|
| PLANO_DE_SAÚDE_2016_2019_FINAL.pdf | Plano de Saúde do período 2014 - 2017 |
| PROGRAMAÇÃO_ANUAL_DE_SAÚDE_2017.pdf | Programação Anual de Saúde referente ao Ano do RAG |
| Publicação_Completa_Conselho_de_Saúde_PAS_2017.pdf | Resolução do Conselho de Saúde que aprova a programação anual de saúde referente ao ano do RAG |
| Publicacão_#807;a#771;o_Programacão_#807;a#771;o_Anuual_de_Sau#769;de_2018.pdf | Programação Anual de Saúde do período 2014 |

12. APRECIÇÃO DO RELATÓRIO DE GESTÃO

12.1 RELATÓRIO QUADRIMESTRAL (LC 141/12)

| Enviado para Assembléia Legislativa em | 1º QUA | 2º QUA | 3º QUA |
|--|--------|--------|--------|
| Enviado ao Conselho de Saúde em | | | |
| Enviado para Assembléia Legislativa em | | | |

12.2. RELATÓRIO ANUAL DE GESTÃO (RAG)

12.2.1. INFORMAÇÕES DO GESTOR

Horário de Brasília

| | |
|---|---------------------|
| Enviado ao Conselho de Saúde para apreciação em | 26/06/2018 16:28:46 |
| Enviado ao Tribunal de contas a que está jurisdicionando em | |
| Enviado à Assembléia Legislativa em | |
| Reenviado ao Conselho de Saúde para reapreciação em | |

12.2.2. INFORMAÇÕES DO CONSELHO DE SAÚDE

Horário de Brasília

| | |
|-------------------------------------|---------------------|
| Data de Recebimento do RAG pelo CS | 26/06/2018 16:28:46 |
| Apreciado pelo Conselho de Saúde em | |
| Reapreciado pelo Conselho em | |
| Parecer do Conselho de Saúde | |
| Status da Apreciação | Em Análise |
| Resolução da Apreciação | Data |

RORAIMA - RR, ____ de _____ de ____.