

**Secretaria Estadual de Saúde - SANTA CATARINA**  
**CNPJ: 82.951.245/0001-69**  
**RUA ESTEVES JUNIOR, 160**  
**Telefone: 4836648818 - E-mail: gplan@saude.sc.gov.br**  
**88015-130 - SANTA CATARINA - SC**  
**RELATÓRIO DE GESTÃO - PERÍODO DE JANEIRO A DEZEMBRO DE 2017**

**1. IDENTIFICAÇÃO DO ESTADO**

**1.1 Secretário(a) de Saúde em Exercício**

Secretário em Exercício

Nome: ACELIO CASAGRANDE Data da Posse: 19/01/2018

Secretário de Saúde Referente ao Ano do Relatório de Gestão

Nome: VICENTE AUGUSTO CAROPRESO Data da Posse: 17/01/2017

A Secretaria de Saúde teve mais de um gestor no período a que se refere o RAG? Não

**1.2 Informações do Fundo Estadual de Saúde**

Instrumento legal de criação do FES Tipo Lei - 9120  
CNPJ 80.673.411/0001-87 - Fundo de Saúde  
Data 27/09/1976  
O Gestor do Fundo é o Secretário da Saúde? Sim  
Gestor do FES ACELIO CASAGRANDE  
Cargo do Gestor do FES Secretário de Saúde

**1.3 Informações do Conselho de Saúde**

Instrumento legal de criação do CES Tipo Lei - 9120  
Nome do Presidente do CES CLEIA APARECIDA CLEMENTE GIOSOLE  
Data 27/09/1976  
Segmento usuário  
Data da última eleição do Conselho 31/03/2017  
Telefone 4836648859  
E-mail ces@saude.sc.gov.br

**1.4 Conferência de Saúde**

Data da última Conferência de Saúde 09/2015

**1.5 Plano de Saúde**

A Secretaria tem Plano de Saúde? Sim  
A Secretaria de Saúde tem Plano de Saúde referente ao período de 2016 a 2019? Sim  
Situação Aprovado  
Aprovação no Conselho de Saúde Resolução nº 1 Em 02/03/2016

**ARQUIVOS ANEXOS**

Documento
PES VERSÃO OFICIAL RAG_.pdf
resolução aprovação do PES.pdf

A Secretaria de Saúde tem programação anual de saúde referente ao ano de 2017? Sim  
Situação Aprovado  
Aprovação no Conselho de Saúde Resolução nº 3 Em 08/03/2017

**ARQUIVOS ANEXOS**

## Documento

PAS 2017 oficial.pdf

RES 003.17\_.pdf

A Secretaria de Saúde tem programação anual de saúde referente ao ano de 2018?

Sim

Situação

Em Análise

Aprovação no Conselho de Saúde

Em

### ARQUIVOS ANEXOS

## Documento

PAS2018-versão final 10\_11.pdf

### 1.6 Plano de Carreira, Cargos e Salários

O estado possui Plano de Carreira, Cargos e Salários (PCCS)?

Sim

O estado possui Comissão de elaboração do Plano de Carreira, Cargos e Salários (PCCS)?

### 1.7 Informações sobre Regionalização

Regiões de Saúde Existentes no Estado: 16

### 1.8 Introdução - Considerações Iniciais

nn

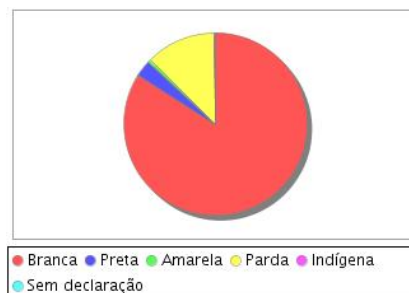
## 2. DEMOGRAFIA E DADOS DE MORBI-MORTALIDADE

### 2.1. POPULAÇÃO ESTIMADA DO ANO 2017

7.001.161

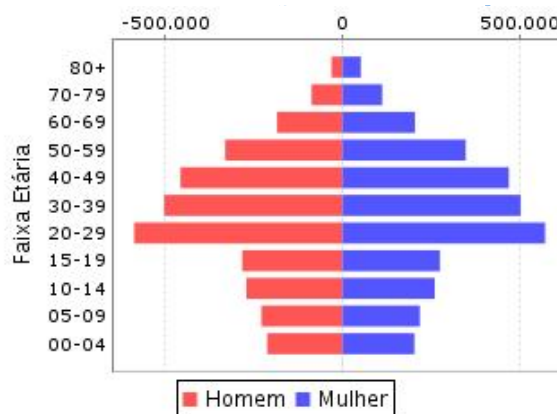
População do último Censo (ano 2012)	Qte	%
Total	6.383.286	100,00%

População do último Censo (ano 2010)	Qte	%
Branca	5.246.868	85,69%
Preta	183.857	2,63%
Amarela	26.017	0,37%
Parda	775.558	11,08%
Indígena	16.041	0,23%
Sem declaração	95	0,00%



### 2.1.1. POPULAÇÃO - SEXO E FAIXA ETÁRIA

Faixas Etárias	Homem	Mulher	Total
00-04	211.484	203.141	414.625
05-09	227.751	218.372	446.123
10-14	270.559	260.261	530.820
15-19	282.061	274.806	556.867
20-29	586.389	571.266	1.157.655
30-39	501.805	502.403	1.004.208
40-49	456.071	469.153	925.224
50-59	330.008	347.728	677.736
60-69	183.909	204.622	388.531
70-79	86.779	112.407	199.186
80+	30.289	52.022	82.311
Total	3.167.105	3.216.181	6.383.286



### Análise e considerações do Gestor sobre Dados Demográficos

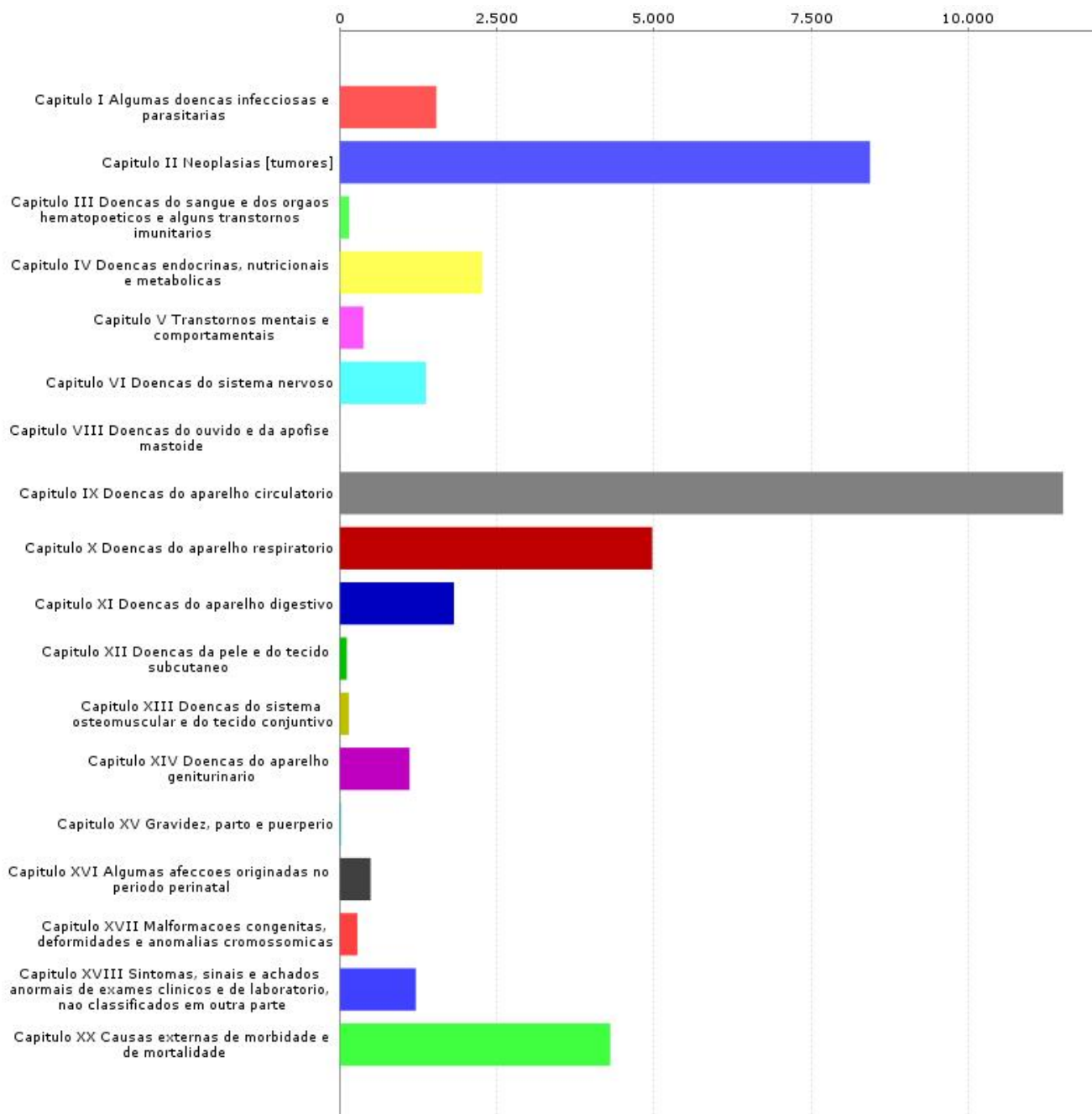
nn

### 2.3 MORTALIDADE POR GRUPOS DE CAUSAS, FAIXA ETÁRIA E POR RESIDÊNCIA (Fonte: Portal DATASUS Tabnet/SIM - 2016)

Última atualização: 02/03/2018 16:24:30

Internações por Capítulo CID-10	Menor 1	1 a 4	5 a 9	10 a 14	15 a 19	20 a 29	30 a 39	40 a 49	50 a 59	60 a 69	70 a 79
Capítulo I Algumas doenças infecciosas e parasitárias	16	10	5	6	10	51	159	234	268	225	258
Capítulo II Neoplasias [tumores]	1	17	21	16	23	103	245	655	1.619	2.188	2.060
Capítulo III Doenças do sangue e dos órgãos hematopoéticos e alguns transtornos imunitários	4	0	3	2	1	8	12	9	21	23	34
Capítulo IV Doenças endócrinas, nutricionais e metabólicas	6	7	6	3	9	16	35	105	242	498	611
Capítulo V Transtornos mentais e comportamentais	0	0	1	1	0	11	29	81	87	63	37
Capítulo VI Doenças do sistema nervoso	7	6	10	17	23	41	43	50	95	129	281
Capítulo VIII Doenças do ouvido e da apófise mastoide	0	0	0	0	0	0	0	0	0	0	1
Capítulo IX Doenças do aparelho circulatório	12	5	4	7	11	53	157	566	1.279	2.165	3.024
Capítulo X Doenças do aparelho respiratório	30	24	10	7	8	35	74	163	427	767	1.295
Capítulo XI Doenças do aparelho digestivo	2	1	3	1	5	21	56	164	335	371	420
Capítulo XII Doenças da pele e do tecido subcutâneo	0	0	0	0	0	2	1	5	8	27	25
Capítulo XIII Doenças do sistema osteomuscular e do tecido conjuntivo	0	2	0	1	2	4	5	15	28	37	36
Capítulo XIV Doenças do aparelho geniturinário	2	3	1	1	7	9	16	43	88	177	264
Capítulo XV Gravidez, parto e puerpério	0	0	0	0	2	9	12	4	0	0	0
Capítulo XVI Algumas afeções originadas no período perinatal	499	0	0	0	0	0	0	0	0	0	0
Capítulo XVII Malformações congênitas, deformidades e anomalias cromossômicas	205	31	3	3	3	8	4	6	7	8	6
Capítulo XVIII Sintomas, sinais e achados anormais de exames clínicos e de laboratório, não classificados em outra parte	32	8	1	5	17	31	69	111	168	197	208
Capítulo XX Causas externas de morbidade e de mortalidade	18	38	25	56	358	940	736	646	573	370	252
Total	834	152	93	126	479	1.342	1.653	2.857	5.245	7.245	8.812

Internações por Capítulo CID-10	80	Idade ignorada	Total
Capítulo I Algumas doenças infecciosas e parasitárias	302	0	1.544
Capítulo II Neoplasias [tumores]	1.491	0	8.439
Capítulo III Doenças do sangue e dos órgãos hematopoiéticos e alguns transtornos imunitários	43	0	160
Capítulo IV Doenças endócrinas, nutricionais e metabólicas	738	0	2.276
Capítulo V Transtornos mentais e comportamentais	77	0	387
Capítulo VI Doenças do sistema nervoso	677	0	1.379
Capítulo VIII Doenças do ouvido e da apófise mastoide	2	0	3
Capítulo IX Doenças do aparelho circulatório	4.225	0	11.508
Capítulo X Doenças do aparelho respiratório	2.137	0	4.977
Capítulo XI Doenças do aparelho digestivo	446	0	1.825
Capítulo XII Doenças da pele e do tecido subcutâneo	52	0	120
Capítulo XIII Doenças do sistema osteomuscular e do tecido conjuntivo	23	0	153
Capítulo XIV Doenças do aparelho geniturinário	507	0	1.118
Capítulo XV Gravidez, parto e puerpério	0	0	27
Capítulo XVI Algumas afecções originadas no período perinatal	0	0	499
Capítulo XVII Malformações congênitas, deformidades e anomalias cromossômicas	4	0	288
Capítulo XVIII Sintomas, sinais e achados anormais de exames clínicos e de laboratório, não classificados em outra parte	370	1	1.218
Capítulo XX Causas externas de morbidade e de mortalidade	291	7	4.310
Total	11.385	8	40.231



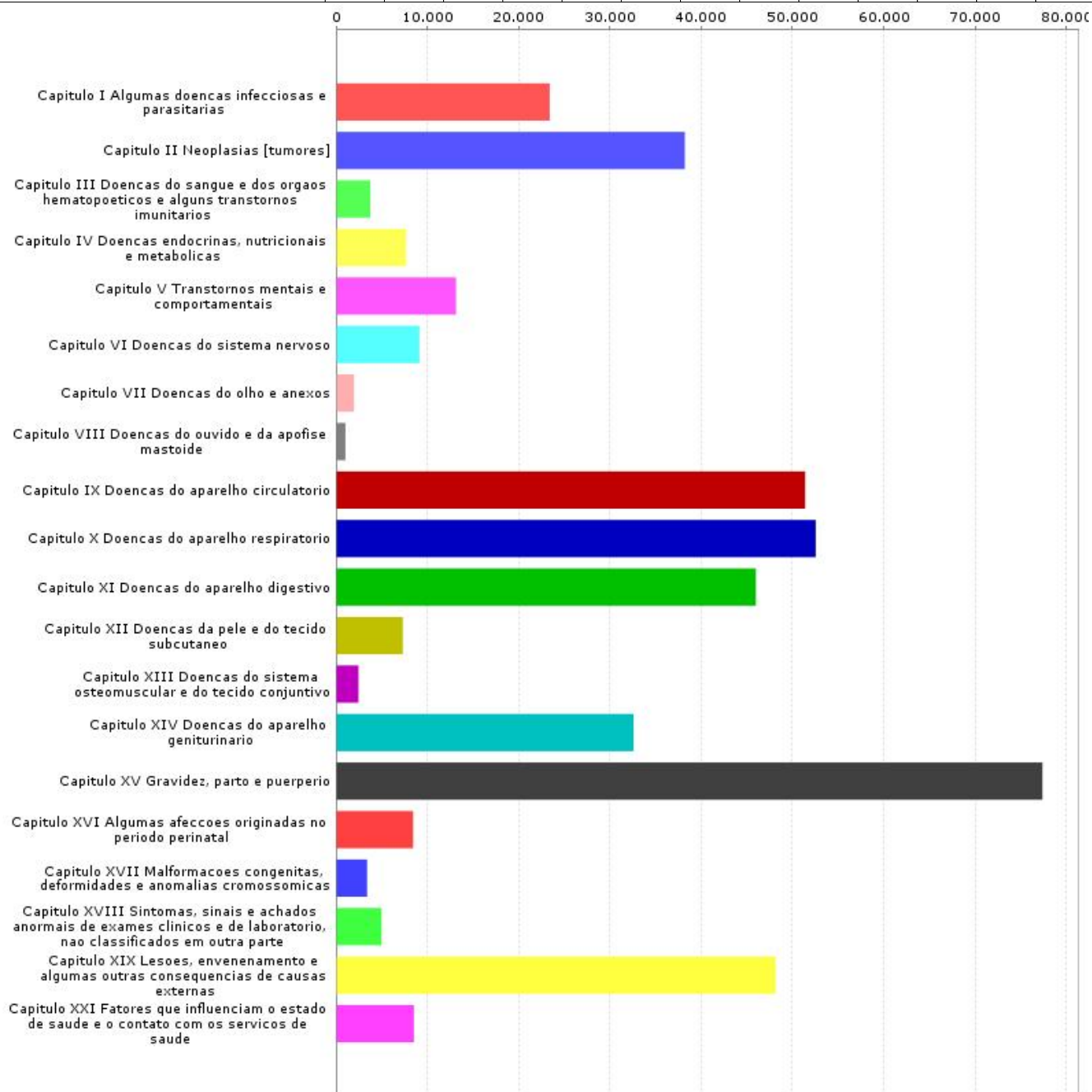
## Análise e considerações sobre Mortalidade

nn

### 2.4. MORBIDADE HOSPITALAR POR GRUPOS DE CAUSAS E FAIXA ETÁRIA (Portal DATASUS Tabnet/SIH - Jan a Dez - 2017)

Internações por Capítulo CID-10	Faixa Etária												Total
	Menor 1	1 a 4	5 a 9	10 a 14	15 a 19	20 a 29	30 a 39	40 a 49	50 a 59	60 a 69	70 a 79	80	
Capítulo I Algumas doenças infecciosas e parasitárias	1.516	1.646	980	759	973	2.246	2.265	2.539	2.963	2.826	2.536	2.164	23.413
Capítulo II Neoplasias (tumores)	115	747	597	724	644	1.484	3.063	5.837	8.665	8.791	5.462	2.081	38.210
Capítulo III Doenças do sangue e dos órgãos hematopoiéticos e alguns transtornos imunitários	74	208	201	146	107	239	277	386	443	560	628	496	3.765
Capítulo IV Doenças endócrinas, nutricionais e metabólicas	198	145	123	206	211	400	600	854	1.239	1.481	1.274	969	7.700
Capítulo V Transtornos mentais e comportamentais	1	17	36	201	714	2.354	3.130	2.959	2.510	913	245	70	13.150
Capítulo VI Doenças do sistema nervoso	294	506	287	305	367	716	947	1.390	1.663	1.192	920	554	9.141
Capítulo VII Doenças do olho e anexos	58	100	134	84	61	151	188	226	374	334	206	66	1.982
Capítulo VIII Doenças do ouvido e da apófise mastoide	41	176	190	134	68	65	84	90	82	47	45	16	1.038

Internações por Capítulo CID-10	Menor 1	1 a 4	5 a 9	10 a 14	15 a 19	20 a 29	30 a 39	40 a 49	50 a 59	60 a 69	70 a 79	80	Total
Capítulo IX Doenças do aparelho circulatório	100	90	96	100	286	1.010	2.293	5.464	10.782	13.484	10.989	6.693	51.387
Capítulo X Doenças do aparelho respiratório	4.597	6.020	3.079	1.509	1.321	2.392	2.398	3.075	5.409	7.340	8.080	7.321	52.541
Capítulo XI Doenças do aparelho digestivo	777	1.356	1.730	1.799	1.908	4.775	5.772	6.627	8.097	6.857	4.151	2.145	45.994
Capítulo XII Doenças da pele e do tecido subcutâneo	195	477	327	263	398	880	911	902	1.124	907	639	298	7.321
Capítulo XIII Doenças do sistema osteomuscular e do tecido conjuntivo	30	206	320	400	423	0	0	0	0	0	871	219	2.469
Capítulo XIV Doenças do aparelho geniturinário	419	714	967	955	1.993	4.367	4.574	4.591	4.544	4.311	2.902	2.259	32.596
Capítulo XV Gravidez, parto e puerpério	4	0	0	467	12.295	40.161	21.783	2.632	21	2	2	1	77.368
Capítulo XVI Algumas afecções originadas no período perinatal	8.255	7	2	2	29	82	54	8	2	4	1	4	8.450
Capítulo XVII Malformações congênitas, deformidades e anomalias cromossômicas	773	806	482	392	214	217	143	123	132	98	23	10	3.413
Capítulo XVIII Sintomas, sinais e achados anormais de exames clínicos e de laboratório, não classificados em outra parte	138	218	192	245	305	757	738	924	0	0	912	570	4.999
Capítulo XIX Lesões, envenenamento e algumas outras consequências de causas externas	296	1.534	1.939	1.968	3.279	9.073	7.644	6.782	6.465	4.306	2.801	2.054	48.141
Capítulo XXI Fatores que influenciam o estado de saúde e o contato com os serviços de saúde	61	176	306	311	291	1.561	2.494	1.437	914	641	244	104	8.540
Total	17.942	15.149	11.988	10.970	25.887	74.312	61.056	49.159	59.426	57.172	42.931	28.094	454.086

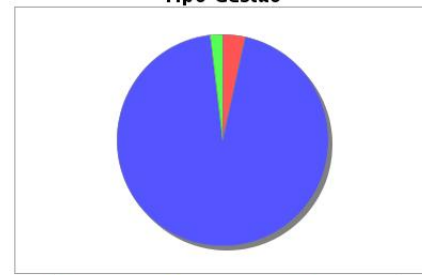




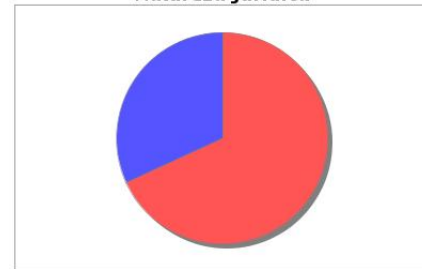
## 3.1 TIPO GESTÃO

Tipo de Estabelecimento	Total	Municipal	Estadual	Dupla
POSTO DE SAUDE	331	330	0	1
CENTRO DE SAUDE/UNIDADE BASICA	1.510	1.499	2	9
POLICLINICA	81	81	0	0
CONSULTORIO ISOLADO	198	198	0	0
UNIDADE MOVEL TERRESTRE	59	57	0	2
UNIDADE MOVEL DE NIVEL PRE-HOSPITALAR NA AREA DE URGENCIA	144	116	26	2
UNIDADE MOVEL FLUVIAL	1	1	0	0
CLINICA/CENTRO DE ESPECIALIDADE	708	689	18	1
FARMACIA	31	31	0	0
UNIDADE DE APOIO DIAGNOSE E TERAPIA (SADT ISOLADO)	660	646	9	5
HOSPITAL/DIA - ISOLADO	8	7	1	0
UNIDADE MISTA	5	4	1	0
PRONTO SOCORRO GERAL	4	4	0	0
PRONTO SOCORRO ESPECIALIZADO	1	1	0	0
HOSPITAL GERAL	180	64	57	59
HOSPITAL ESPECIALIZADO	11	6	5	0
COOPERATIVA	1	1	0	0
UNIDADE DE VIGILANCIA EM SAUDE	31	31	0	0
LABORATORIO CENTRAL DE SAUDE PUBLICA LACEN	1	1	0	0
SECRETARIA DE SAUDE	332	292	33	7
CENTRO DE ATENCAO PSICOSSOCIAL	113	113	0	0
CENTRO DE APOIO A SAUDE DA FAMILIA	51	51	0	0
UNIDADE DE ATENCAO A SAUDE INDIGENA	5	5	0	0
PRONTO ATENDIMENTO	40	40	0	0
POLO ACADEMIA DA SAUDE	89	86	0	3
TELESSAÚDE	1	0	1	0
CENTRAL DE REGULACAO MEDICA DAS URGENCIAS	8	0	8	0
CENTRAL DE REGULACAO	139	136	3	0
Total	4.743	4.490	164	89

Tipo Gestão



Natureza Jurídica



## 3.2. NATUREZA JURÍDICA (GERÊNCIA)

Tipo de Estabelecimento	Total	Municipal	Estadual	Dupla
FEDERAL	12	8	3	1
ESTADUAL	108	18	89	1
MUNICIPAL	3.116	3.087	3	26
PRIVADA	1.515	1.384	70	61
INTERNACIONAL	11	11	0	0
Total	4.762	4.508	165	89

## Justificativa da Dupla Gestão

nn

## Análise e considerações do Gestor sobre Prestadores de Serviços ao SUS

nn



AUTONOMO	
TIPO	TOTAL
COOPERADO	26
INTERMEDIADO P ENTIDADE FILANTROPICA E/OU SEM FINS LUCRATIVO	356
INTERMEDIADO POR COOPERATIVA	7
INTERMEDIADO POR EMPRESA PRIVADA	606
INTERMEDIADO POR ORGANIZACAO SOCIAL(OS)	26
PESSOA FISICA	6228
PESSOA JURIDICA	1653
SEM INTERMEDIACAO(RPA)	313
SEM TIPO	758
TOTAL	9973
BOLSA	
TIPO	TOTAL
BOLSISTA	416
TOTAL	416
COOPERATIVA	
TIPO	TOTAL
SEM TIPO	8
TOTAL	8
ESTAGIO	
TIPO	TOTAL
ESTAGIARIO	136
TOTAL	136
INFORMAL	
TIPO	TOTAL
CONTRATADO VERBALMENTE	123
TOTAL	170
VOLUNTARIADO	47
INTERMEDIADO	
TIPO	TOTAL
AUTONOMO	556
CARGO COMISSIONADO	33
CELETISTA	3274
CONTRATADO TEMPORARIO OU POR PRAZO/TEMPO DETERMINADO	239
COOPERADO	4
EMPREGADO PUBLICO CELETISTA	186
TOTAL	4292
OUTROS	
TIPO	TOTAL
CONTRATO VERBAL/INFORMAL	50
PROPRIETARIO	77

Vínculo



TOTAL	127
<b>RESIDENCIA</b>	
<b>TIPO</b>	<b>TOTAL</b>
RESIDENTE	897
TOTAL	897
<b>VINCULO EMPREGATICIO</b>	
<b>TIPO</b>	<b>TOTAL</b>
CARGO COMISSONADO	613
CELETISTA	15488
CONTRATO POR PRAZO DETERMINADO	12335
EMPREGO PUBLICO	9378
ESTATUTARIO	32667
SEM TIPO	1648
TOTAL	72129

Análise e Considerações Profissionais SUS

## Pactuação Interfederativa 2017 a 2021

## Relação de Indicadores

Nº	Indicador	Meta 2017	Resultado	Unidade
1	TAXA DE MORTALIDADE PREMATURA (de 30 a 69 anos) PELO CONJUNTO DAS 4 PRINCIPAIS DCNT (DOENÇAS DO APARELHO CIRCULATÓRIO, CÂNCER, DIABETES E DOENÇAS RESPIRATÓRIAS CRÔNICAS)	276,79		/100.000
10	PROPORÇÃO DE ANÁLISES REALIZADAS EM AMOSTRAS DE ÁGUA PARA CONSUMO HUMANO QUANTO AOS PARÂMETROS COLIFORMES TOTAIS, CLORO RESIDUAL LIVRE E TURBIDEZ	90,00		%
11	RAZÃO DE EXAMES CITOPATOLÓGICOS DO COLO DO ÚTERO EM MULHERES DE 25 A 64 ANOS NA POPULAÇÃO RESIDENTE DE DETERMINADO LOCAL E A POPULAÇÃO DA MESMA FAIXA ETÁRIA	0,60		RAZÃO
12	RAZÃO DE EXAMES DE MAMOGRAFIA DE RASTREAMENTO REALIZADOS EM MULHERES DE 50 A 69 ANOS NA POPULAÇÃO RESIDENTE DE DETERMINADO LOCAL E POPULAÇÃO DA MESMA FAIXA ETÁRIA	0,40		RAZÃO
13	PROPORÇÃO DE PARTO NORMAL NO SUS E NA SAÚDE SUPLEMENTAR	43,00		%
14	PROPORÇÃO DE GRAVIDEZ NA ADOLESCÊNCIA ENTRE AS FAIXAS ETÁRIAS 10 A 19 ANOS	13,00		%
15	TAXA DE MORTALIDADE INFANTIL.	9,00		/1000
16	NÚMERO DE ÓBITOS MATERNS EM DETERMINADO PERÍODO E LOCAL DE RESIDÊNCIA	24,00		N.Absoluto
17	COBERTURA POPULACIONAL ESTIMADA PELAS EQUIPES DE ATENÇÃO BÁSICA.	88,50		%
18	COBERTURA DE ACOMPANHAMENTO DAS CONDICIONALIDADES DE SAÚDE DO PROGRAMA BOLSA FAMÍLIA	75,00		%
19	COBERTURA POPULACIONAL ESTIMADA DE SAÚDE BUCAL NA ATENÇÃO BÁSICA	59,40		%
2	PROPORÇÃO DE ÓBITOS DE MULHERES EM IDADE FÉRTIL (MIF) INVESTIGADOS	95,00		%
20	PERCENTUAL DE MUNICÍPIOS QUE REALIZAM NO MÍNIMO SEIS GRUPOS DE AÇÕES DE VIGILÂNCIA SANITÁRIA, CONSIDERADAS NECESSÁRIAS A TODOS OS MUNICÍPIOS.	40,00		%

Nº	Indicador	Meta 2017	Resultado	Unidade
21	AÇÕES DE MATRICIAMENTO REALIZADAS POR CAPS COM EQUIPES DE ATENÇÃO BÁSICA	50,00		%
23	PROPORÇÃO DE PREENCHIMENTO DO CAMPO "OCUPAÇÃO" NAS NOTIFICAÇÕES DE AGRAVOS RELACIONADOS AO TRABALHO	89,00		%
3	PROPORÇÃO DE REGISTRO DE ÓBITOS COM CAUSA BÁSICA DEFINIDA	97,00		%
4	PROPORÇÃO DE VACINAS SELECIONADAS DO CNV PARA CRIANÇAS < 2 ANOS - PENTAVALENTE (3ª DOSE), PNEUMOCÓCICA 10-VALENTE (2ª), POLIOMIELITE (3ª) E TRÍPLICE VIRAL (1ª) - COM COBERTURA VACINAL PRECONIZADA	100,00		%
5	PROPORÇÃO DE CASOS DE DOENÇAS DE NOTIFICAÇÃO COMPULSÓRIA IMEDIATA (DNCI) ENCERRADAS EM ATÉ 60 DIAS APÓS NOTIFICAÇÃO	87,00		%
6	PROPORÇÃO DE CURA DOS CASOS NOVOS DE HANSENÍASE DIAGNOSTICADOS NOS ANOS DAS COORTES	90,00		%
7	NÚMERO DE CASOS AUTÓCTONES DE MALÁRIA			N.Absoluto
8	NÚMERO DE CASOS NOVOS DE SÍFILIS CONGÊNITA EM MENORES DE UM ANO DE IDADE	552,00		N.Absoluto
9	NÚMERO DE CASOS NOVOS DE AIDS EM MENORES DE 5 ANOS	6,00		N.Absoluto

## 5.1 Execução Orçamentária

### Recursos Orçamentários

Valor	R\$	Valor	R\$
-------	-----	-------	-----

### Análise e Considerações

## 6. DEMONSTRATIVO DA UTILIZAÇÃO DE RECURSOS (Fonte: SIOPS)

### 6.1 DEMONSTRATIVO DA UTILIZAÇÃO DOS RECURSOS (Fonte: SIOPS)

Última atualização: 02/03/2018 16:30:05

	RECEITAS (R\$)						DESPESAS (R\$)					Movimentação Financeira		
	Transferência fundo a fundo			Op. Crédito /Rend. /Outros	Recursos Próprios	Total	Dotação	Empenhada	Liquidada	Paga	Orçada	RP/Outros Pagamentos	Saldo Finan. do Exercício Anterior	Saldo Finan. do Exercício Atual
	Federal	Outros Estados	Municipal											
Outros Programas Financ por Transf Fundo a Fundo	463.854.285,66	0,00	0,00	0,00	0,00	463.854.285,66	0,00	0,00	0,00	0,00	0,00	0,00	0,00	463.854.285,66
Atenção Básica	16.000,00	0,00	0,00	0,00	0,00	16.000,00	93.914.845,00	78.036.382,19	70.106.217,85	70.007.743,95	86.149.000,00	0,00	0,00	-69991743,95
Vigilância em Saúde	14.245.081,02	0,00	0,00	0,00	0,00	14.245.081,02	22.850.084,00	13.640.055,96	9.806.706,97	9.781.207,85	18.120.776,00	0,00	0,00	4.463.873,17
Atenção de MAC Ambulatorial e Hospitalar	463.854.285,66	0,00	0,00	0,00	0,00	463.854.285,66	1.356.491,99	1.360.368,09	1.289.067,25	1.215.841,89	1.440.877,16	0,00	0,00	-751987609,44
Assistência Farmacêutica	37.035.217,10	0,00	0,00	0,00	0,00	37.035.217,10	123.447.786,00	105.453.269,75	97.561.516,38	84.748.687,86	193.312,77	0,00	0,00	-47713470,76
Bloco Investimentos na Rede de Serviços de Saúde	7.200.610,00	0,00	0,00	0,00	0,00	7.200.610,00	0,00	0,00	0,00	0,00	0,00	0,00	0,00	7.200.610,00
Gestão do SUS	130.000,00	0,00	0,00	0,00	0,00	130.000,00	1.363.042,49	1.383.783,67	1.373.430,90	1.343.161,98	1.519.176,02	0,00	0,00	-1343031983,02
Convênios	1.904.149,68	0,00	0,00	0,00	0,00	1.904.149,68	0,00	0,00	0,00	0,00	0,00	0,00	0,00	1.904.149,68
Implantação de Ações e Serviços de Saúde	130.000,00	0,00	0,00	0,00	0,00	130.000,00	0,00	0,00	0,00	0,00	0,00	0,00	0,00	130.000,00
Piso de Atenção Básica Variável (PAB Variável)	0,00	0,00	0,00	0,00	0,00	16.000,00	0,00	0,00	0,00	0,00	0,00	0,00	0,00	16.000,00
Outros Programas Financ por Transf Fundo a Fundo	16.000,00	0,00	0,00	0,00	0,00	16.000,00	0,00	0,00	0,00	0,00	0,00	0,00	0,00	16.000,00
Outros Programas Financ por Transf Fundo a Fundo (6)	0,00	0,00	0,00	0,00	0,00	0,00	1.356.491,99	1.360.368,09	1.289.067,25	1.215.841,89	1.440.877,16	0,00	0,00	-1215841895,10
Vigilância Sanitária	0,00	0,00	0,00	0,00	0,00	0,00	4.695.184,00	4.613.507,68	3.180.572,20	3.180.039,08	3.970.776,00	0,00	0,00	-3180039,08
Vigilância Epidemiológica e Ambiental em Saúde	0,00	0,00	0,00	0,00	0,00	0,00	18.154.900,00	9.026.548,28	6.626.134,77	6.601.168,77	14.150.000,00	0,00	0,00	-6601168,77
Fundo de Ações Estratégicas e Compensação -FAEC	0,00	0,00	0,00	0,00	0,00	463.854.285,66	0,00	0,00	0,00	0,00	0,00	0,00	0,00	463.854.285,66
Componente Medicamentos de Dispensação Excepcional	37.035.217,10	0,00	0,00	0,00	0,00	37.035.217,10	0,00	0,00	0,00	0,00	0,00	0,00	0,00	37.035.217,10
Outros Programas Financ por Transf Fundo a Fundo(6)	0,00	0,00	0,00	0,00	0,00	0,00	93.914.845,00	78.036.382,19	70.106.217,85	70.007.743,95	86.149.000,00	0,00	0,00	-70007743,95
Outros Programas Financiados por Transferências Fundo a Fundo	14.245.081,02	0,00	0,00	0,00	0,00	14.245.081,02	0,00	0,00	0,00	0,00	0,00	0,00	0,00	14.245.081,02
Outros Programas assistência farmacêutica financiados por transferência Fundo a Fundo	0,00	0,00	0,00	0,00	0,00	0,00	123.447.786,00	105.453.269,75	97.561.516,38	84.748.687,86	193.312,77	0,00	0,00	-84748687,86
Outros Programas de Gestão do SUS financiados por transferência Fundo a Fundo	0,00	0,00	0,00	0,00	0,00	0,00	1.363.042,49	1.383.783,67	1.373.430,90	1.343.161,98	1.519.176,02	0,00	0,00	-1343161983,02
Outras	0,00	0,00	0,00	0,00	0,00	2.437.206,68	275.230.568,00	185.725.539,91	163.015.249,38	79.449.670,50	281.932,80	0,00	932.123.328,63	2.965.864.457,39

### Análise Sobre a Utilização dos Recursos

nn

## 8. INDICADORES FINANCEIROS (Fonte: SIOPS)

### 8.1. INDICADORES FINANCEIROS (Fonte: SIOPS)

Última atualização:  
02/03/2018 16:  
27:40

Participação % da receita de impostos na receita total do Estado	67,55%
Participação % das transferências intergovernamentais na receita total do Estado	16,72%
Participação % das Transferências para a Saúde (SUS) no total de recursos transferidos para	12,17%
Participação % das Transferências da União para a Saúde no total de recursos transferidos	92,10%
Participação % das Transferências da União para a Saúde (SUS) no total de Transferências da	24,60%
Participação % da Receita de Impostos e Transferências Constitucionais e Legais na Receita	133,08%
Despesa total com Saúde, em R\$/hab, sob a responsabilidade do Estado, por habitante	R\$434,57
Participação % da despesa com pessoal na despesa total com Saúde	37,28%
Participação % da despesa com medicamentos na despesa total com Saúde	0,00%
Participação % da despesa com serviços de terceiros - pessoa jurídica na despesa total com	15,31%
Participação % da despesa com investimentos na despesa total com Saúde	5,02%

% das transferências para a Saúde em relação à despesa total do município com saúde	18,96%
% da receita própria aplicada em Saúde conforme a LC 141/2012	12,67%

[Análise Sobre os Indicadores Financeiros](#)

nn

## 9.1 - DEMONSTRATIVO ORÇAMENTÁRIO - DESPESAS COM SAÚDE (Fonte: SIOPS)

RECEITAS PARA APURAÇÃO DA APLICAÇÃO EM AÇÕES E SERVIÇOS PÚBLICOS DE SAÚDE	PREVISÃO INICIAL	PREVISÃO ATUALIZADA (a)	RECEITAS REALIZADAS	
			Jan a Dez (b)	%(b/a)x100
RECEITA DE IMPOSTOS LÍQUIDA (I)	23.048.362.536,00	23.048.362.536,00	22.788.039.910,61	98,87
Impostos s/ Transmissão "causa mortis" e Doação - ITCD	226.245.497,00	226.245.497,00	255.320.492,40	112,85
Imposto s/ Circulação de Mercad. e Serviços de Transporte Interestadual e Intermunicipal e de Comunicação - ICMS	19.432.239.260,00	19.432.239.260,00	19.067.055.218,75	98,12
Imposto s/ Propriedade de Veículos Automotores - IPVA	1.681.288.507,00	1.681.288.507,00	1.551.381.544,80	92,27
Imposto de Renda Retido na Fonte - IRRF	1.455.807.922,00	1.455.807.922,00	1.479.675.973,66	101,64
Multas, Juros de Mora e Outros Encargos dos Impostos	137.733.098,00	137.733.098,00	124.487.870,78	90,38
Dívida Ativa dos Impostos	65.752.595,00	65.752.595,00	226.428.185,02	344,36
Multas, Juros de Mora e Outros Encargos da Dívida Ativa	49.295.657,00	49.295.657,00	83.690.625,20	169,77
RECEITA DE TRANSFERÊNCIAS CONSTITUCIONAIS E LEGAIS (II)	1.474.571.860,00	1.474.571.860,00	1.406.796.446,41	95,40
Cota-Parte FPE	1.115.426.538,00	1.115.426.538,00	1.064.368.985,03	95,42
Cota-Parte IPI-Exportação	299.217.105,00	299.217.105,00	289.904.552,66	96,89
Compensações Financeiras Provenientes de Impostos e Transferências Constitucionais	59.928.217,00	59.928.217,00	52.522.908,72	87,64
Desoneração ICMS (LC 87/96)	59.928.217,00	59.928.217,00	52.522.908,72	87,64
Outras				
DEDUÇÕES DE TRANSFERÊNCIAS CONSTITUCIONAIS AOS MUNICÍPIOS (III)	5.857.194.045,00	5.857.194.045,00	5.720.429.126,71	97,67
Parcela do ICMS Repassada aos Municípios	4.934.285.142,00	4.934.285.142,00	4.864.308.586,43	98,58
Parcela do IPVA Repassada aos Municípios	848.104.627,00	848.104.627,00	783.644.402,64	92,40
Parcela da Cota-Parte do IPI-Exportação Repassada aos Municípios	74.804.276,00	74.804.276,00	72.476.137,64	96,89
TOTAL DAS RECEITAS PARA APURAÇÃO DA APLICAÇÃO EM AÇÕES E SERVIÇOS PÚBLICOS DE SAÚDE (IV) = I + II - III	18.665.740.351,00	18.665.740.351,00	18.474.407.230,31	98,97

RECEITAS ADICIONAIS PARA FINANCIAMENTO DA SAÚDE	PREVISÃO INICIAL	PREVISÃO ATUALIZADA (c)	RECEITAS REALIZADAS	
			Jan a Dez (d)	%(d/c)x100
TRANSFERÊNCIA DE RECURSOS DO SISTEMA ÚNICO DE SAÚDE-SUS	880.246.319,00	831.895.040,00	569.347.915,74	68,44
Provenientes da União	761.504.824,00	761.504.824,00	524.385.343,46	68,86
Provenientes de Outros Estados	0,00	0,00	0,00	0,00
Provenientes de Municípios	0,00	0,00	0,00	0,00
Outras Receitas do SUS	118.741.495,00	70.390.216,00	44.962.572,28	63,88
TRANSFERÊNCIAS VOLUNTÁRIAS				
RECEITA DE OPERAÇÕES DE CRÉDITO VINCULADAS À SAÚDE	0,00	0,00	0,00	0,00
OUTRAS RECEITAS PARA FINANCIAMENTO DA SAÚDE	0,00	0,00	0,00	0,00
TOTAL RECEITAS ADICIONAIS PARA FINANCIAMENTO DA SAÚDE	880.246.319,00	831.895.040,00	569.347.915,74	68,44

## 9.2. DESPESAS COM SAÚDE

## 9.2.1. DESPESAS COM SAÚDE (Por Grupo de Natureza de Despesa)

DESPESAS COM SAÚDE (Por Grupo de Natureza de Despesa)	DOTAÇÃO INICIAL	DOTAÇÃO ATUALIZADA (e)	DESPESAS EXECUTADAS		
			LIQUIDADAS Jan a Dez (f)	INSCRITAS EM RESTOS A PAGAR NÃO PROCESSADOS (g)	% (f+g)/e
DESPESAS CORRENTES	3.070.433.403,00	3.070.433.403,00	2.852.246.345,00	107.962.640,07	96,41
Pessoal e Encargos Sociais	1.027.826.354,00	1.027.826.354,00	1.119.625.664,29	136.573,31	108,94
Juros e Encargos da Dívida	0,00	0,00	0,00	0,00	0,00
Outras Despesas Correntes	2.042.607.049,00	2.042.607.049,00	1.732.620.680,71	107.826.066,76	90,10

DESPESAS DE CAPITAL	167.240.086,00	167.240.086,00	150.903.259,54	16.095.214,20	99,86
Investimentos	167.240.086,00	167.240.086,00	150.903.259,54	16.095.214,20	99,86
Inversões Financeiras	0,00	0,00	0,00	0,00	0,00
Amortização da Dívida	0,00	0,00	0,00	0,00	0,00
TOTAL DAS DESPESAS COM SAÚDE (V)	3.237.673.489,00	3.237.673.489,00	3.127.207.458,81	96,59	96,59

## 9.2.2.DESPESAS PRÓPRIAS COM SAÚDE, AÇÕES E SERVIÇOS PÚBLICOS DE SAÚDE

DESPESAS COM SAÚDE NÃO COMPUTADAS PARA FINS DE APURAÇÃO DO PERCENTUAL MÍNIMO	DOTAÇÃO INICIAL	DOTAÇÃO ATUALIZADA	DESPESAS EXECUTADAS			
			LIQUIDADAS Jan a Dez (h)	INSCRITAS EM RESTOS A PAGAR NÃO PROCESSADOS (i)	%[(h+i)/V (f+g)]	
DESPESAS COM INATIVOS E PENSIONISTAS	N/A		0,00	0,00	0,00	
DESPESA COM ASSISTÊNCIA À SAÚDE QUE NÃO ATENDE AO PRINCÍPIO DE ACESSO	N/A		161.755,62	38.685,74	0,01	
DESPESAS CUSTEADAS COM OUTROS RECURSOS	N/A		662.533.337,65	27.267.051,37	22,06	
Recursos de Transferências do Sistema Único de Saúde - SUS	N/A		494.229.824,02	13.226.392,20	16,23	
Recursos de Operações de Crédito	N/A		0,00	0,00	0,00	
Outros Recursos	N/A		168.303.513,63	14.040.659,17	5,83	
OUTRAS AÇÕES E SERVIÇOS NÃO COMPUTADOS	N/A		0,00	0,00	0,00	
RESTOS A PAGAR NÃO PROCESSADOS INSCRITOS INDEVIDAMENTE NO	N/A	N/A	N/A	95.746.100,26		
DESPESAS CUSTEADAS COM DISPONIBILIDADE DE CAIXA VINCULADA	N/A	N/A	0,00	0,00	0,00	
DESPESAS CUSTEADAS COM RECURSOS VINCULADOS À PARCELA DO	N/A	N/A	0,00	0,00	0,00	
TOTAL DAS DESPESAS COM SAÚDE NÃO COMPUTADAS (VI)		N/A	785.746.930,64	27.305.737,11	25,13	
TOTAL DAS DESPESAS COM AÇÕES E SERVIÇOS PÚBLICOS DE SAÚDE (VII) = [V(f+g) - VI(h+i)]			""	0,00	""	N/A
<b>PERCENTUAL DE APLICAÇÃO EM AÇÕES E SERVIÇOS PÚBLICOS DE SAÚDE SOBRE A RECEITA DE IMPOSTOS LÍQUIDA E TRANSFERÊNCIAS CONSTITUCIONAIS E LEGAIS (VIII%) = (VII(H+I) /</b>			12,67			
VALOR REFERENTE À DIFERENÇA ENTRE O VALOR EXECUTADO E O LIMITE MÍNIMO CONSTITUCIONAL [VII(h+i) - (12 x IVb)/100]			-60.212.411,77			

EXECUÇÃO DE RESTOS A PAGAR NÃO PROCESSADOS INSCRITOS COM DISPONIBILIDADE DE CAIXA	INSCRITOS	CANCELADOS/PRESCRITOS	PAGOS	A PAGAR	PARCELA CONSIDERADA NO LIMITE
Inscritos em 2017	0,00	N/A	N/A	N/A	0,00
Inscritos em 2016	17.196.733,16	0,00	17.196.733,16	0,00	0,00
Inscritos em 2015	25.500.484,94	0,00	25.500.484,94	0,00	0,00
Inscritos em 2014	38.125.400,46	19.568.583,26	18.556.817,20	0,00	0,00
Inscritos em 2013	0,00	37.720.845,68	N/A	0,00	0,00
Inscritos em 2012	38.210.761,25	21.521.497,53	16.689.263,72	0,00	20.810.815,61
TOTAL	119.033.379,81	78.810.926,47	40.222.453,34	0,00	20.810.815,61

CONTROLE DOS RESTOS A PAGAR CANCELADOS OU PRESCRITOS PARA FINS DE APLICAÇÃO DA DISPONIBILIDADE DE CAIXA CONFORME ARTIGO 24, § 1º e 2º	RESTOS A PAGAR CANCELADOS OU PRESCRITOS		
	Saldo Inicial	Despesas custeadas no exercício de referência (j)	Saldo Final (Não Aplicado)
Restos a Pagar Cancelados ou Prescritos em 2017	0,00	0,00	0,00
Restos a Pagar Cancelados ou Prescritos em 2016	0,00	0,00	0,00
Restos a Pagar Cancelados ou Prescritos em 2015	0,00	0,00	0,00



Restos a Pagar Cancelados ou Prescritos em 2014	37.720.845,68	0,00	37.720.845,68
Restos a Pagar Cancelados ou Prescritos em 2013	4.121.551,89	0,00	4.121.551,89
Restos a Pagar Cancelados ou Prescritos em 2012	N/A	N/A	N/A
Total (IX)	41.842.397,57	0,00	41.842.397,57

CONTROLE DE VALOR REFERENTE AO PERCENTUAL MÍNIMO NÃO CUMPRIDO EM EXERCÍCIOS ANTERIORES PARA FINS DE APLICAÇÃO DOS RECURSOS VINCULADOS CONFORME ARTIGOS 25 e 26	LIMITE NÃO CUMPRIDO		
	Saldo Inicial	Despesas custeadas no exercício de referência (k)	Saldo Final (Não Aplicado)
Diferença de limite não cumprido em 2016	0,00	0,00	0,00
Diferença de limite não cumprido em 2015	0,00	0,00	0,00
Diferença de limite não cumprido em 2014	0,00	0,00	0,00
Diferença de limite não cumprido em 2013	0,00	0,00	0,00
Total (X)	0,00	0,00	0,00

DESPESAS COM SAÚDE (Por Subfunção)	DOTAÇÃO INICIAL	DOTAÇÃO ATUALIZADA	DESPESAS EXECUTADAS		
			LIQUIDADAS Jan a Dez (l)	INSCRITAS EM RESTOS A PAGAR NÃO PROCESSADOS (m)	% [(l+m)/total (l+m)]x100
Atenção Básica	93.914.845,00	93.914.845,00	70.106.217,85	7.930.164,34	2,50
Assistência Hospitalar e Ambulatorial	1.338.320.998,00	1.338.320.998,00	1.275.043.305,58	68.406.889,21	42,96
Suporte Profilático e Terapêutico	123.447.786,00	123.447.786,00	97.561.516,38	7.891.753,37	3,37
Vigilância Sanitária	4.695.184,00	4.695.184,00	3.180.572,20	1.432.935,48	0,15
Vigilância Epidemiológica	18.154.900,00	18.154.900,00	6.626.134,77	2.400.413,51	0,29
Alimentação e Nutrição	0,00	0,00	0,00	0,00	0,00
Outras Subfunções	1.659.139.776,00	1.659.139.776,00	1.550.631.857,76	35.995.698,36	50,74
TOTAL	3.237.673.489,00	3.237.673.489,00	3.127.207.458,81		100,00

### Análise Sobre Demonstrativo Orçamentário

nn

## 10. AUDITORIAS

**Auditorias realizadas ou em fase de execução? (Em andamento, Encerrada, Programada, Reprogramada ou Cancelada)**

Sim

**Ente Federado:**

SANTA CATARINA

**Demandante:**

SECRETARIA MUNICIPAL DE SAÚDE DE

**Órgão responsável pela auditoria:**

SES/GEAUD

**SISAUD/SUS:**

Não

**Nº da auditoria:**

00

**Finalidade da auditoria:**

pagamento complementar de diárias de UTI da competência novembro/2016

**Status da auditoria:**

Encerrada

**Unidade(s) auditada(s):**

HOSPITAL SANTO ANTÔNIO - Blumenau

**Recomendações**

Analisado/Procedente

**Encaminhamentos**

Encerrada/Arquivado

**Auditorias realizadas ou em fase de execução? (Em andamento, Encerrada, Programada, Reprogramada ou Cancelada)**

Sim

**Ente Federado:**

SANTA CATARINA

**Demandante:**

HOSPITAL BOM SENHOR JESUS DOS

**Órgão responsável pela auditoria:**

SES/GEAUD

**SISAUD/SUS:**

Sim

**Nº da auditoria:**

81

**Finalidade da auditoria:**

AUDITORIA OPERATIVA

**Status da auditoria:**

Em Andamento

**Unidade(s) auditada(s):**

HOSPITAL BOM SENHOR JESUS DOS PASSOS - LAGUNA

**Recomendações**

EM ANDAMENTO

**Encaminhamentos**

EM ANDAMENTO

**Auditorias realizadas ou em fase de execução? (Em andamento, Encerrada, Programada, Reprogramada ou Cancelada)**

Sim

**Ente Federado:**

SANTA CATARINA

**Demandante:**

HOSPITAL OASE

**Órgão responsável pela auditoria:**

GEAUD

**SISAUD/SUS:**

Não

**Nº da auditoria:**

0

**Finalidade da auditoria:**

VISTORIA UTI

**Status da auditoria:**

Encerrada

**Unidade(s) auditada(s):**

HOSPITAL OASE

**Recomendações**

NECAMINHAR A GECOS

**Encaminhamentos**

ENCAMINHADO A GECOS

**Auditorias realizadas ou em fase de execução? (Em andamento, Encerrada, Programada, Reprogramada ou Cancelada)**

Sim

**Ente Federado:**

SANTA CATARINA

**Demandante:**

SE  
S

**Órgão responsável pela auditoria:**

GEAUD/SES

**SISAUD/SUS:**

Sim

**Nº da auditoria:**

72

**Finalidade da auditoria:**

Auditoria programada no serviço de Ortopedia e Traumatologia.

**Status da auditoria:**

Encerrada

**Unidade(s) auditada(s):**

Hospital Governador Celso Ramos - Florianopolis

**Recomendações**

Enviado relatório para a SUH.

**Encaminhamentos**

Encerrado.

## 11. ANÁLISE E CONSIDERAÇÕES GERAIS SOBRE O RELATÓRIO DE GESTÃO

### 11.1. CONSIDERAÇÕES GERAIS

A Programação Anual 2017 com as ações, metas e resultados alcançados está como documento anexo neste relatório.

### 11.2. RECOMENDAÇÕES PARA A PRÓXIMA PROGRAMAÇÃO ANUAL DE SAÚDE E/OU REDIRECIONAMENTOS PARA O PLANO DE SAÚDE

nn

### 11.3. ARQUIVOS ANEXOS

Documento	Tipo de Documento
PES VERSÃO OFICIAL RAG_.pdf	Plano de Saúde do período 2014 - 2017
resolução aprovação do PES.pdf	Resolução do Conselho de Saúde que aprova o Plano de Saúde do período de 2014 a 2017
PAS 2017 oficial.pdf	Programação Anual de Saúde referente ao Ano do RAG
RES 003.17_.pdf	Resolução do Conselho de Saúde que aprova a programação anual de saúde referente ao ano do RAG
PAS2018-versão final 10_11.pdf	Programação Anual de Saúde do período 2014
Apresentação RAG.pdf	Apresentação RAG 2017
Programação Anual 2017 com resultados alcançados.pdf	Programação Anual 2017 com resultados alcançados

## 12. APRECIÇÃO DO RELATÓRIO DE GESTÃO

### 12.1 RELATÓRIO QUADRIMESTRAL (LC 141/12)

Enviado para Assembléia Legislativa em	1º QUA	2º QUA	3º QUA
Enviado ao Conselho de Saúde em	05/07/2017	04/10/2017	07/03/2018
Enviado para Assembléia Legislativa em	27/06/2017	10/10/2017	02/03/2018

### 12.2. RELATÓRIO ANUAL DE GESTÃO (RAG)

#### 12.2.1. INFORMAÇÕES DO GESTOR

Horário de Brasília

Enviado ao Conselho de Saúde para apreciação em	02/03/2018 17:21:03
Enviado ao Tribunal de contas a que está jurisdicionando em	
Enviado à Assembléia Legislativa em	
Reenviado ao Conselho de Saúde para reapreciação em	

#### 12.2.2. INFORMAÇÕES DO CONSELHO DE SAÚDE

Horário de Brasília

Data de Recebimento do RAG pelo CS	02/03/2018 17:21:03
Apreciado pelo Conselho de Saúde em	07/11/2018 16:00:58
Reapreciado pelo Conselho em	
Parecer do Conselho de Saúde	Em sua Reunião Extraordinária do dia 18 de abril de 2018 APROVAR o RELATÓRIO ANUAL DE GESTÃO DA SECRETARIA DE ESTADO DA SAÚDE DE SANTA CATARINA - 2017.
Status da Apreciação	Aprovado
Resolução da Apreciação	003 Data 18/04/2018

SANTA CATARINA - SC, \_\_\_\_ de \_\_\_\_\_ de \_\_\_\_.