






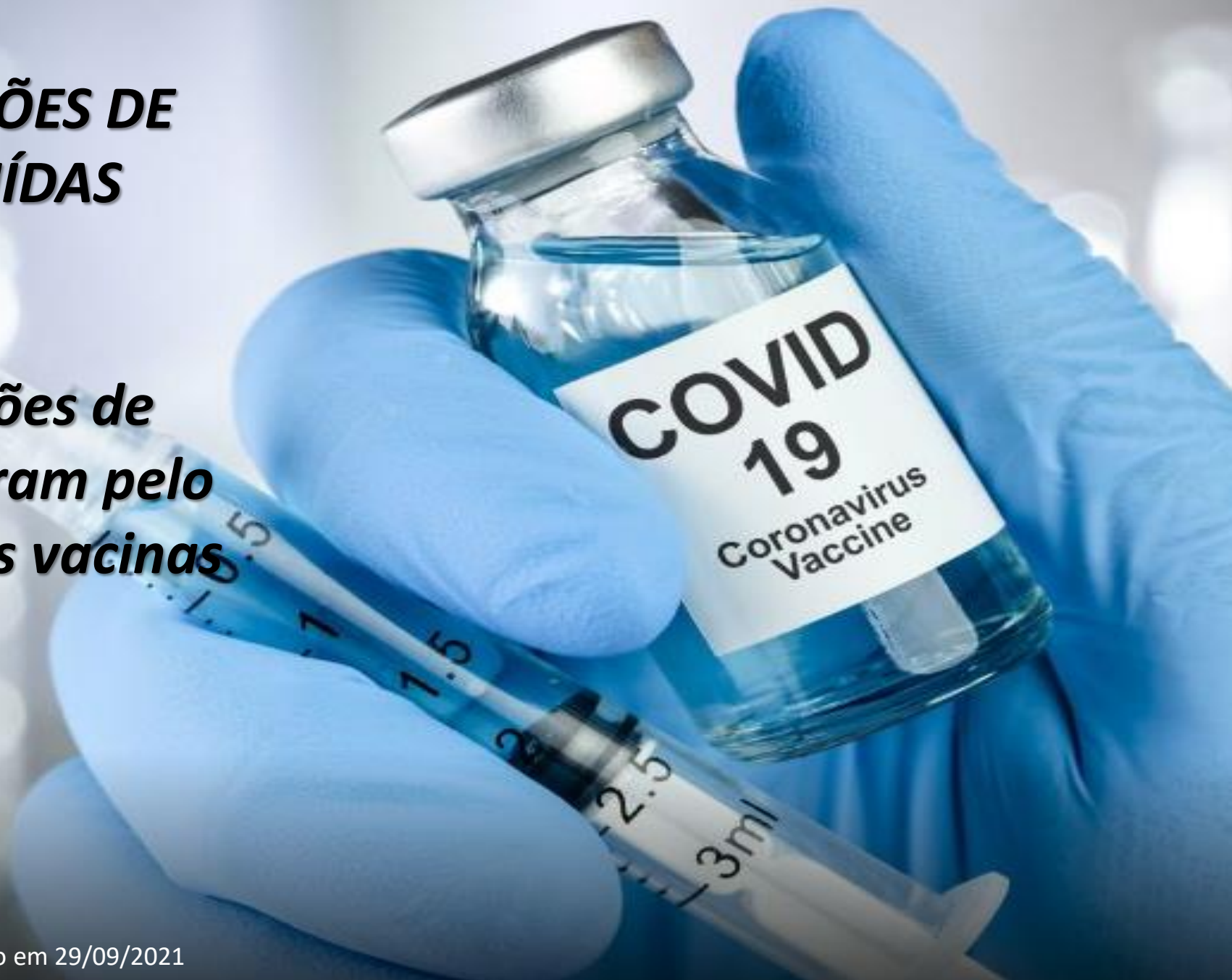
PLANO NACIONAL DE OPERACIONALIZAÇÃO DA VACINAÇÃO CONTRA A COVID-19



10ª edição, publicada em 16/08/2021

**334.237.732 MILHÕES DE
DOSES DISTRIBUÍDAS**

**154.392.634 milhões de
pessoas que receberam pelo
menos uma dose das vacinas
COVID-19**





DOSES DISTRIBUÍDAS POR FABRICANTE

- 100,4 milhões – Sinovac/Butantan
- 116,1 milhões – AstraZeneca/Fiocruz
- 112,8 milhões – Pfizer/Comirnaty
- 4,8 milhões – Janssen (J&J)





Atualizações

- Envio de 100% de todas as segundas doses correspondentes as primeiras doses da vacina AstraZeneca enviadas.
- Envio de doses de reforço e doses adicionais para população acima de 60 anos e trabalhadores indígenas, bem como imunossuprimidos.
- Envio de doses para vacinação dos adolescentes indígenas.
- Envio de doses para população adolescente sem comorbidades.
- Envio de ofício circular para os estados solicitando informações sobre a situação da cobertura vacinal.



População Indígena

Envio de 61.750 doses:

- Doses de reforço para população acima de 60 e Trabalhadores da Saúde Indígenas.

| Pauta 58 - Doses de Reforço para População Indígena | | | | | | | | | | |
|---|--------------------------------|---------------------------|---------------------|-------------------------------|------------------------|-------------------------------|-----------------------------|---------------------|---------------------------------|--------|
| UF | DSEI | População > 70 anos (49%) | Imunossuprimidos 8% | População 60 a 69 anos (100%) | Trabalhadores de Saúde | População Alvo Total por DSEI | População Alvo Total por UF | Reserva Técnica 10% | Total de doses a serem enviadas | Caixas |
| AC | ALTO RIO JURUÁ | 427 | 0 | 247 | 561 | 1.235 | 1.690 | 310 | 2.000 | 8 |
| | ALTO RIO PURUS | 83 | 0 | 222 | 150 | 455 | | | | |
| AL | ALAGOAS E SERGIPE | 219 | 10 | 601 | 393 | 1.223 | 1.223 | 277 | 1.500 | 6 |
| AM | ALTO RIO NEGRO | 996 | 0 | 1.358 | 477 | 2.831 | 14.444 | 1.306 | 15.750 | 63 |
| | ALTO RIO PURUS | 101 | 0 | | 57 | 158 | | | | |
| | ALTO RIO SOLIMÕES | 1.628 | 0 | 1.958 | 1.141 | 4.727 | | | | |
| | MANAUS | 357 | 0 | 967 | 443 | 1.767 | | | | |
| | MÉDIO RIO PURUS | 354 | 0 | 426 | 270 | 1.050 | | | | |
| | MÉDIO RIO SOLIMÕES E AFLUENTES | 293 | 0 | 450 | 350 | 1.093 | | | | |
| | YANOMAMI | 266 | 0 | | 892 | 1.158 | | | | |
| | PARINTINS | 112 | 0 | 300 | 458 | 870 | | | | |
| | PORTO VELHO | 32 | 0 | 40 | 56 | 128 | | | | |
| | VALE DO JAVARI | 142 | 0 | 114 | 406 | 662 | | | | |
| AP | AMAPÁ E NORTE DO PARÁ | 145 | 0 | 266 | 427 | 838 | 838 | 162 | 1.000 | 4 |
| BA | BAHIA | 549 | 0 | 1.547 | 679 | 2.775 | 2.775 | 225 | 3.000 | 12 |
| CE | CEARÁ | 564 | 0 | 1.608 | 442 | 2.614 | 2.614 | 386 | 3.000 | 12 |
| DF | CASAI - BRASÍLIA | | | | 118 | 118 | 118 | 132 | 250 | 1 |
| | GUAMÁ-TOCANTINS | 6 | 0 | | 10 | 16 | | | | |
| MA | MARANHÃO | 0 | 0 | 563 | 590 | 1.153 | 1.169 | 81 | 1.250 | 5 |
| MG | MINAS GERAIS E ESPÍRITO SANTO | 486 | 0 | 720 | 718 | 1.924 | 1.924 | 326 | 2.250 | 9 |
| MS | MATO GROSSO DO SUL | 1.223 | 0 | 2.232 | 1.088 | 4.543 | 4.543 | 457 | 5.000 | 20 |
| | CUIABÁ | 112 | 0 | 307 | 648 | 1.067 | | | | |
| MT | KAIAPÓ DO MATO GROSSO | 56 | 0 | 104 | 211 | 371 | 3.952 | 298 | 4.250 | 17 |
| | XAVANTE | 257 | 21 | 151 | 723 | 1.152 | | | | |
| | PORTO VELHO | 44 | 0 | 19 | 0 | 63 | | | | |
| | ARAGUAIA | 65 | 0 | | 164 | 229 | | | | |
| | VILHENA | 72 | 0 | 81 | 134 | 287 | | | | |
| | XINGU | 56 | 0 | 209 | 518 | 783 | | | | |
| PA | ALTAMIRA | 20 | 0 | 84 | 14 | 118 | 4.095 | 405 | 4.500 | 18 |
| | AMAPÁ E NORTE DO PARÁ | 124 | 0 | 87 | 82 | 293 | | | | |
| | GUAMÁ-TOCANTINS | 967 | 0 | 740 | 708 | 2.415 | | | | |
| | KAIAPÓ DO PARÁ | 53 | 0 | 88 | 347 | 488 | | | | |
| | RIO TAPAJÓS | 150 | 0 | 253 | 378 | 781 | | | | |
| PB | POTIGUARA | 451 | 0 | 840 | 235 | 1.526 | 1.526 | 224 | 1.750 | 7 |
| PE | PERNAMBUCO | 852 | 0 | 2.328 | 858 | 4.038 | 4.038 | 462 | 4.500 | 18 |
| PR | LITORAL SUL | 123 | 0 | 524 | 488 | 1.135 | 1.135 | 115 | 1.250 | 5 |
| RO | ALTO RIO PURUS | 15 | 0 | | 19 | 34 | 1.075 | 175 | 1.250 | 5 |
| | PORTO VELHO | 0 | 0 | 277 | 427 | 704 | | | | |
| | VILHENA | 0 | 0 | 94 | 243 | 337 | | | | |
| RR | LESTE DE RORAIMA | 0 | 0 | 1.726 | 688 | 2.414 | 4.061 | 439 | 4.500 | 18 |
| | YANOMAMI | 0 | 0 | 755 | 892 | 1.647 | | | | |
| RS | INTERIOR SUL | 587 | 80 | 666 | 219 | 1.552 | 1.552 | 198 | 1.750 | 7 |
| SC | INTERIOR SUL | 0 | 0 | 367 | 142 | 509 | 509 | 241 | 750 | 3 |
| SP | CASAI - SÃO PAULO | | | | 35 | 35 | 742 | 258 | 1.000 | 4 |
| | LITORAL SUL | 165 | 0 | 163 | 379 | 707 | | | | |
| TO | ARAGUAIA | 0 | 0 | 152 | 56 | 208 | 969 | 281 | 1.250 | 5 |
| | TOCANTINS | 0 | 11 | 277 | 473 | 761 | | | | |
| | TOTAL | 12.152 | 122 | 23.911 | 18.807 | 54.992 | 54.992 | 6.758 | 61.750 | 247 |



População Adolescente Indígena

Envio de 118.023 doses:

- Envio de doses Pfizer para contemplar a vacinação de 100% da população adolescente com pelo menos a primeira dose.

| Pauta 58 - PFIZER/BIONTECH | | | | | | | |
|----------------------------|----|--|--|-----------------------------|-----------------------------|---|--------------|
| REGIÃO | UF | Pessoas a serem vacinadas com Dose 2 - REF: PAUTA 39 (100%) | DOSE 1 População de adolescentes indígenas (+ ADPF 709) | População total Pauta 58 | Reserva técnica (10%) | Total de doses a serem entregues na Pauta 58 | caixas |
| NORTE | AC | 4.212 | 3.620 | 7.832 | 358 | 8.190 | 7 |
| | AM | 47.385 | 35.676 | 83.061 | 9.369 | 92.430 | 79 |
| | AP | 11.583 | 1.446 | 13.029 | 1.011 | 14.040 | 12 |
| | PA | 117.936 | 10.969 | 128.905 | 13.835 | 142.740 | 122 |
| | RO | 29.484 | 1.981 | 31.465 | 3.635 | 35.100 | 30 |
| | RR | 6.318 | 11.097 | 17.415 | 1.305 | 18.720 | 16 |
| | TO | 26.325 | 2.215 | 28.540 | 3.050 | 31.590 | 27 |
| | | 243.243 | 67.004 | 310.247 | 32.563 | 342.810 | 293 |
| NORDESTE | AL | 48.438 | 3.490 | 51.928 | 5.402 | 57.330 | 49 |
| | BA | 226.395 | 4.428 | 230.823 | 25.407 | 256.230 | 219 |
| | CE | 164.268 | 3.190 | 167.458 | 18.572 | 186.030 | 159 |
| | MA | 102.141 | 1.263 | 103.404 | 11.256 | 114.660 | 98 |
| | PB | 67.392 | 2.065 | 69.457 | 7.763 | 77.220 | 66 |
| | PE | 130.572 | 5.324 | 135.896 | 15.034 | 150.930 | 129 |
| | PI | 47.385 | | 47.385 | 5.265 | 52.650 | 45 |
| | RN | 53.703 | | 53.703 | 5.967 | 59.670 | 51 |
| | SE | 37.908 | 66 | 37.974 | 4.146 | 42.120 | 36 |
| | | 878.202 | 19.826 | 898.028 | 98.812 | 996.840 | 852 |
| SUDESTE | ES | 54.756 | 546 | 55.302 | 6.708 | 62.010 | 53 |
| | MG | 290.628 | 2.054 | 292.682 | 32.578 | 325.260 | 278 |
| | RJ | 277.992 | 133 | 278.125 | 30.755 | 308.880 | 264 |
| | SP | 488.592 | 827 | 489.419 | 54.631 | 544.050 | 465 |
| | | 1.111.968 | 3.560 | 1.115.528 | 124.672 | 1.240.200 | 1.060 |
| SUL | PR | 135.837 | 2.802 | 138.639 | 15.801 | 154.440 | 132 |
| | RS | 116.883 | 2.992 | 119.875 | 13.505 | 133.380 | 114 |
| | SC | 111.618 | 1.442 | 113.060 | 12.130 | 125.190 | 107 |
| | | 364.338 | 7.236 | 371.574 | 41.436 | 413.010 | 353 |
| CENTRO-OESTE | DF | 36.855 | | 36.855 | 4.095 | 40.950 | 35 |
| | GO | 109.512 | 65 | 109.577 | 12.103 | 121.680 | 104 |
| | MS | 40.014 | 12.533 | 52.547 | 5.953 | 58.500 | 50 |
| | MT | 48.438 | 7.799 | 56.237 | 5.773 | 62.010 | 53 |
| | | 234.819 | 20.397 | 255.216 | 27.924 | 283.140 | 242 |
| | | 2.832.570 | 118.023 | 2.950.593 | 325.407 | 3.276.000 | 2.800 |



População Adolescente sem Comorbidades

Envio de 2.844.270 doses:

- Conforme extração da RNDS ocorrida em 15 de outubro de 2021, 46% da população adolescente estimada, já havia sido vacinada.

| REGIÃO | UF | População total de adolescentes de 12 a 17 anos | Dados extraídos no dia 15/10/2021 da RNDS de doses aplicadas por faixa etária de 12 a 17 anos | % da população de 12 a 17 anos que já foi vacinada com dose 1 | População que falta vacinar de 12 a 17 anos com dose 1 | % da população de 12 a 17 anos que falta vacinar com dose 1 |
|--------------|----|---|---|---|--|---|
| NORTE | AC | 109.219 | 66.624 | 61% | 42.595 | 39% |
| | AM | 472.424 | 260.854 | 55% | 211.570 | 45% |
| | AP | 99.272 | 53.286 | 54% | 45.986 | 46% |
| | PA | 957.157 | 441.920 | 46% | 515.237 | 54% |
| | RO | 172.364 | 112.924 | 66% | 59.440 | 34% |
| | RR | 64.184 | 35.975 | 56% | 28.209 | 44% |
| | TO | 161.413 | 90.828 | 56% | 70.585 | 44% |
| | | 2.036.033 | 1.062.411 | 52% | 973.622 | 48% |
| NORDESTE | AL | 351.479 | 176.806 | 50% | 174.673 | 50% |
| | BA | 1.388.888 | 480.334 | 35% | 908.554 | 65% |
| | CE | 839.120 | 256.022 | 31% | 583.098 | 69% |
| | MA | 792.411 | 416.064 | 53% | 376.347 | 47% |
| | PB | 378.490 | 112.794 | 30% | 265.696 | 70% |
| | PE | 904.524 | 395.091 | 44% | 509.433 | 56% |
| | PI | 325.979 | 70.753 | 22% | 255.226 | 78% |
| | RN | 318.113 | 176.832 | 56% | 141.281 | 44% |
| | SE | 219.787 | 80.318 | 37% | 139.469 | 63% |
| | | 5.518.792 | 2.165.014 | 39% | 3.353.778 | 61% |
| SUDESTE | ES | 338.971 | 209.445 | 62% | 129.526 | 38% |
| | MG | 1.703.309 | 574.403 | 34% | 1.128.906 | 66% |
| | RJ | 1.315.969 | 849.282 | 65% | 466.687 | 35% |
| | SP | 3.650.880 | 1.845.902 | 51% | 1.804.978 | 49% |
| | | 7.009.129 | 3.479.032 | 50% | 3.530.097 | 50% |
| SUL | PR | 936.296 | 224.081 | 24% | 712.215 | 76% |
| | RS | 862.658 | 448.401 | 52% | 414.257 | 48% |
| | SC | 549.895 | 278.979 | 51% | 270.916 | 49% |
| | | 2.348.849 | 951.461 | 41% | 1.397.388 | 59% |
| CENTRO-OESTE | DF | 268.021 | 166.462 | 62% | 101.559 | 38% |
| | GO | 608.892 | 283.740 | 47% | 325.152 | 53% |
| | MS | 246.441 | 195.665 | 79% | 50.776 | 21% |
| | MT | 321.665 | 115.700 | 36% | 205.965 | 64% |
| | | 1.445.019 | 761.567 | 53% | 683.452 | 47% |
| | | 18.357.822 | 8.419.485 | 46% | 9.938.337 | 54% |



Envio de Ofício para os Estados

Envio de 7.542.321 doses:

- Após o envio de doses suficientes para vacinar 100% da população maior de 18 anos com pelo menos a primeira dose, conforme estimativa IBGE 2020, a Secretaria Extraordinária, em 05 de outubro de 2021, enviou Ofício para todos os Estados solicitando informações sobre a situação da cobertura vacinal.

| Resumo - Atualizado em 28/10/2021 | | |
|-----------------------------------|-----------|------------|
| Descrição - Solicitado | Qtde. | Percentual |
| Estados que responderam | 19 | 70% |
| Total Solicitado D2 - AZ | 4.822.588 | 100% |
| Total Solicitado D1+D2 - Butantan | 2.701.132 | 100% |
| Total Solicitado D1 - Pfizer | 906 | 100% |
| Total Solicitado DR - Pfizer | 145 | 100% |
| Total Solicitado DA - Pfizer | 17.550 | 100% |

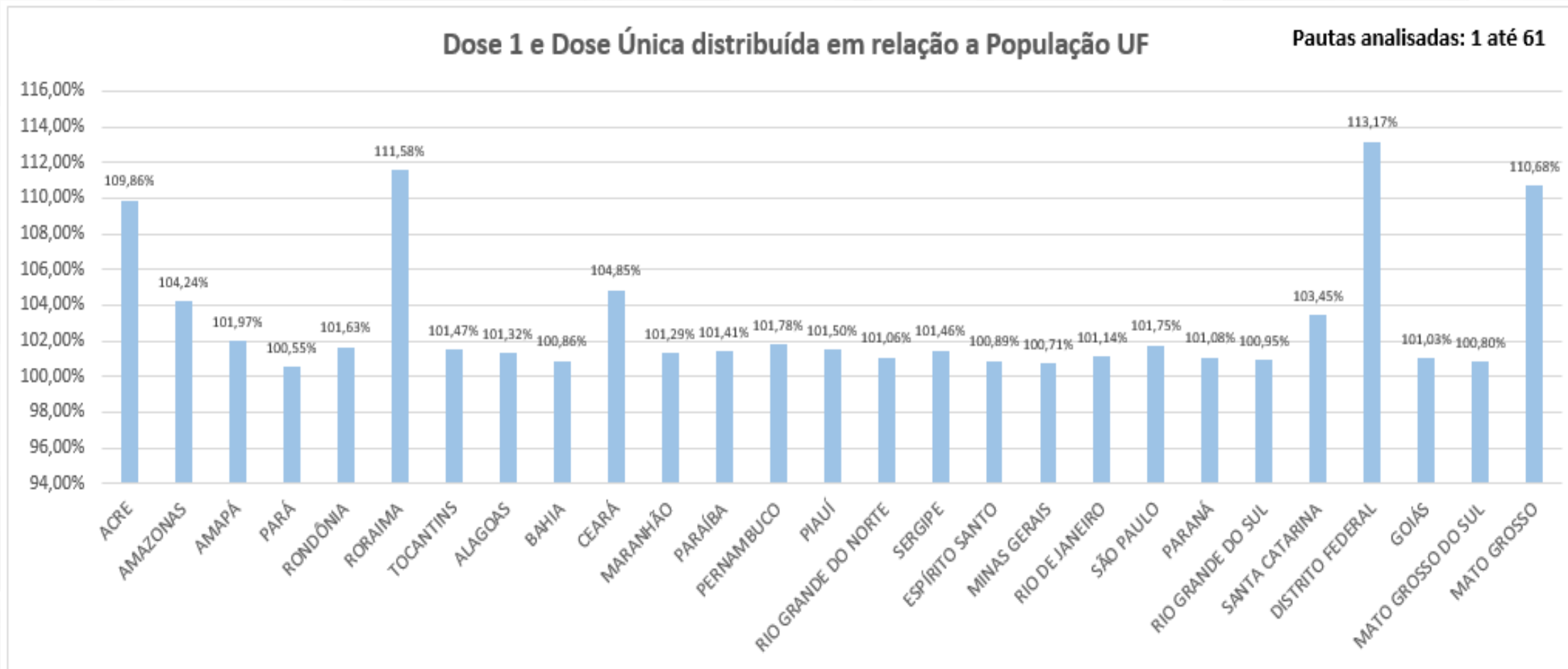
| Descrição - Atendido | Qtde. | Percentual |
|-------------------------------------|-----------|------------|
| Total Atendido D2 - AZ | 4.822.588 | 100% |
| Total Atendido D1+D2 - Butantan | 2.701.132 | 100% |
| Total Atendido D1 - Pfizer | 906 | 100% |
| Total Atendido DR - Pfizer | 145 | 100% |
| Total Atendido DA - Pfizer | 17.550 | 100% |
| Total Doses Complementares Enviadas | | 7.542.321 |



Taxa de Distribuição



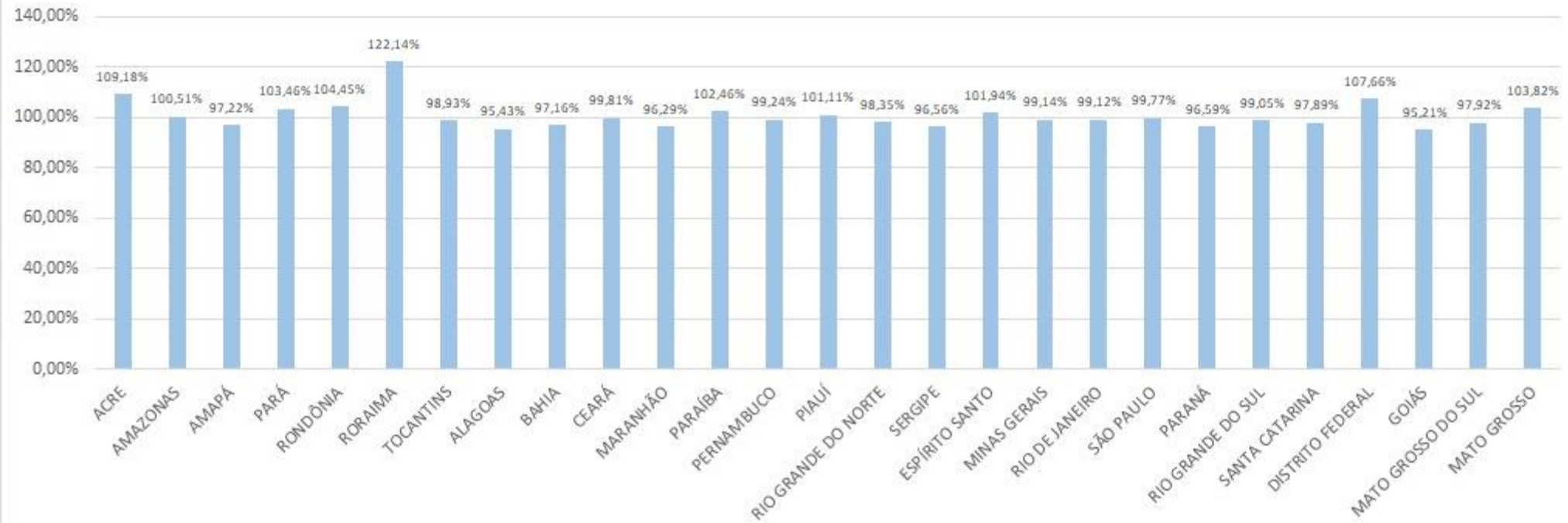
Envio de Dose 1 e Dose Única – população > 18 anos





Dose 2 distribuída em relação a População UF


Pautas analisadas: 1 até 62





Previsão de Doses

Previsão de entrega – Nov/Dez-21



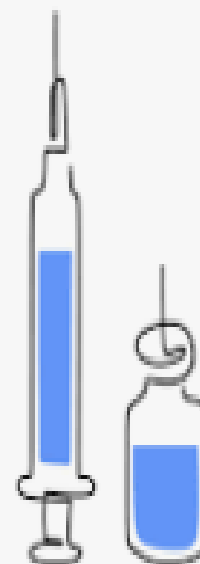
AstraZeneca/Oxford – (FioCruz) – 57.125.990

AstraZeneca/SK – Bioscience – 5.119.200

Sinovac Biotech Life Science CO. LTDA – 25.409.400

Pfizer/ Biontech / Wyeth – 72.413.640

Janssen (Johnson & Johnson) – 36.198.450



**Total Geral: 194.368.279
milhões de doses**

MINISTÉRIO DA
SAÚDE



PÁTRIA AMADA
BRASIL
GOVERNO FEDERAL

gov.br/**saude**



minsaude