



---

# Reunião Ordinária da Comissão Intergestores Tripartite - CIT

---

**Gerson Pereira**

**Secretário de Vigilância em Saúde - Substituto**  
**Brasília, 30 de junho de 2022**



# Situação Epidemiológica da Covid-19

# Situação Epidemiológica da Covid-19 no mundo (25/06/22) – Cinco países com maior número de casos novos na SE 25

## China



Casos novos SE25= 347.024

## França



Casos novos SE25= 331.843

## Alemanha



Casos novos SE25= 556.780

## Itália



Casos novos SE25= 318.110

## EUA



Casos novos SE25= 669.331

## Brasil

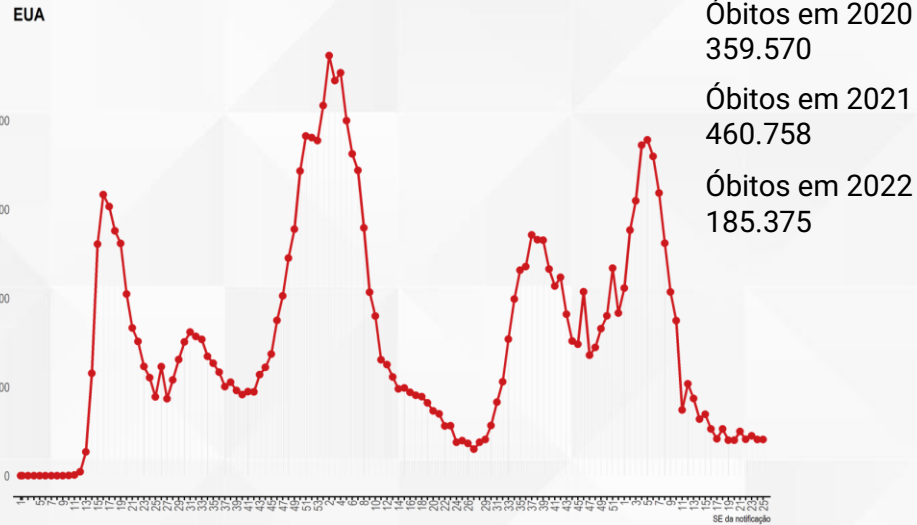


Casos novos SE25= 318.079

# Situação Epidemiológica da Covid-19 no mundo (25/06/22) – Cinco países com maior número de óbitos novos na SE 25



## Estados Unidos



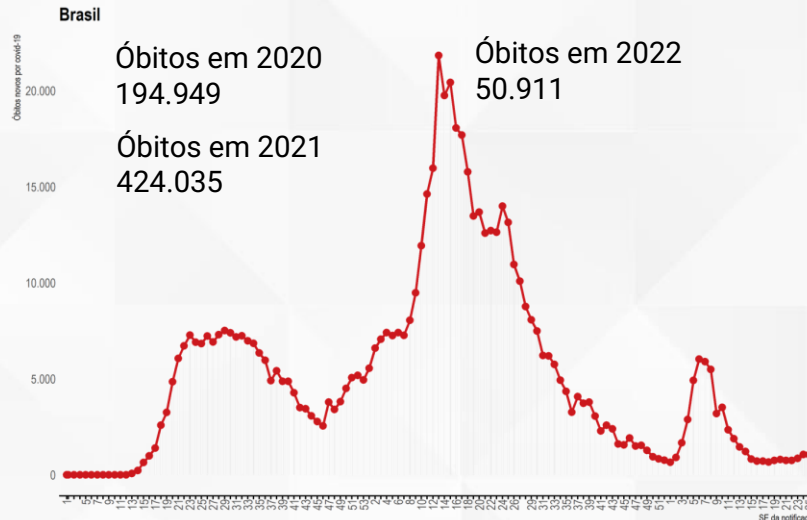
Óbitos novos SE25 = 2.042

## China



Óbitos novos SE25 = 1.107

## Brasil



Óbitos novos SE25 = 1.051

## Rússia



Óbitos novos SE25 = 436

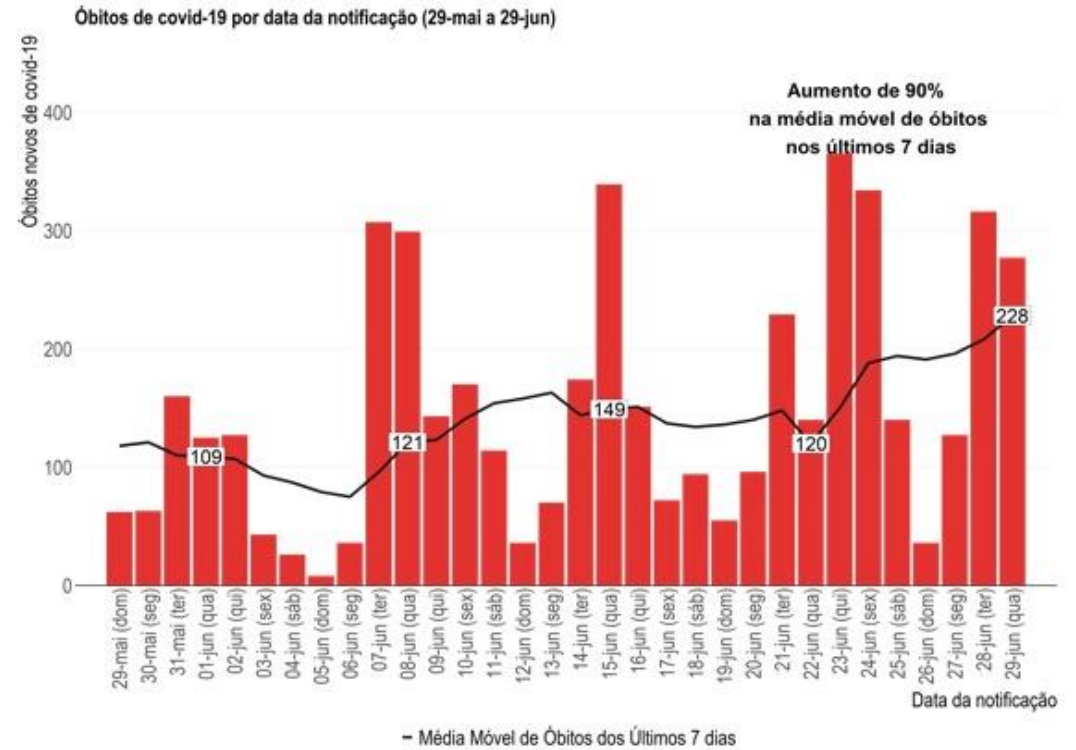
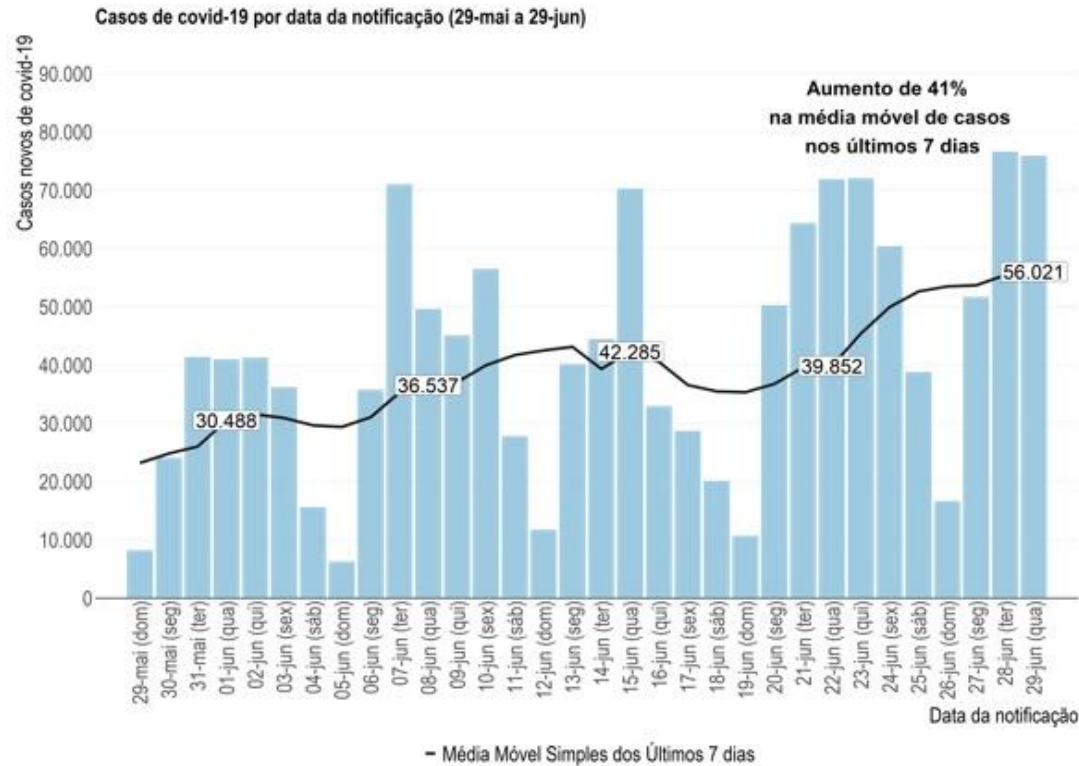
ID	UF	CASOS	ÓBITOS	ID	UF	CASOS	ÓBITOS
1	SP	5.707.821	170.817	15	PB	617.197	10.252
2	MG	3.610.251	62.110	16	AM	584.656	14.178
3	PR	2.619.479	43.748	17	MS	549.361	10.626*
4	RS	2.542.983	40.005	18	RN	525.337	8.257
5	RJ	2.341.235	74.107	19	MA	443.071	10.895
6	SC	1.791.349	22.024	20	RO	415.495	7.243
7	BA	1.572.789	30.025	21	PI	372.218	7.762
8	GO	1.495.309	26.861	22	SE	330.074	6.358
9	CE	1.264.665	27.180	23	TO	319.610	4.164
10	ES	1.114.415	14.484	24	AL	304.758	6.952
11	PE	972.784	21.861	25	AP	161.043	2.140
12	DF	802.624	11.754	26	RR*	158.829	2.153
13	PA	782.281	18.460	27	AC	125.768	2.004
14	MT	757.477	14.705	<b>BRASIL</b>		<b>32.282.879</b>	<b>671.125</b>

\*Dados não atualizados no dia de hoje - MS (óbitos) e RR

Fonte: Secretarias Estaduais de Saúde;  
Sistema de Informação da Vigilância Epidemiológica da Gripe - dados sujeitos a alterações.



# Situação epidemiológica da covid-19 no Brasil (29/05 – 29/06)

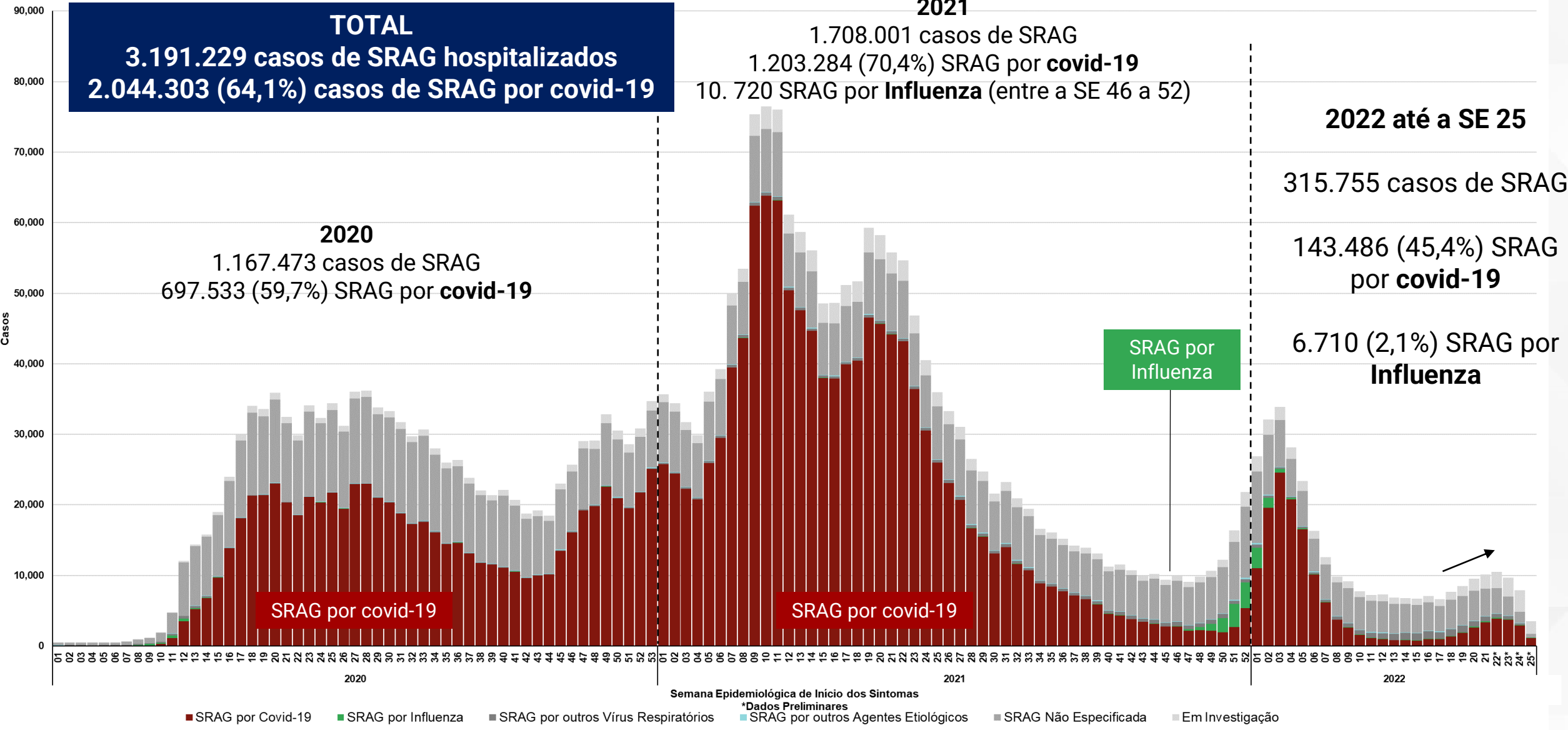


2020	2021	2022
7.675.973	14.611.548	9.995.358
<b>Total de casos notificados</b>		
<b>32.282.879</b>		

2020	2021	2022
194.949	424.107	52.069
<b>Total de casos notificados</b>		
<b>671.125</b>		

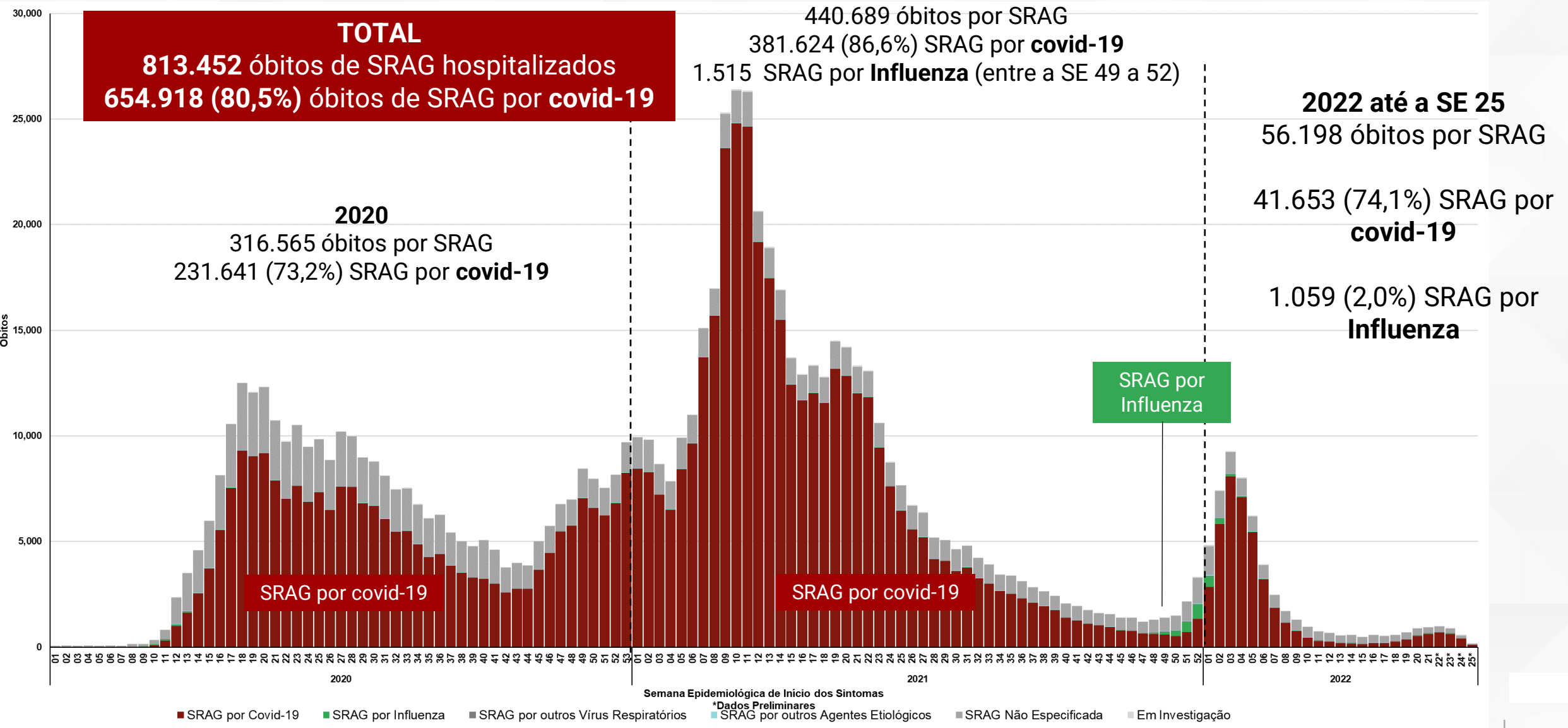
Fonte: Secretarias Estaduais de Saúde...

# Distribuição dos casos de SRAG hospitalizados, segundo semana epidemiológica de início dos sintomas e classificação final. Brasil, 2020 a 2022 até SE 25.



Fonte: Sistema de Informação da Vigilância Epidemiológica da Gripe (SIVEP-Gripe), atualizado em 27/06/2022, dados sujeitos a alteração.

# Distribuição dos óbitos por SRAG hospitalizados, segundo semana epidemiológica de início dos sintomas e classificação final. Brasil, 2020 a 2022 até SE 25



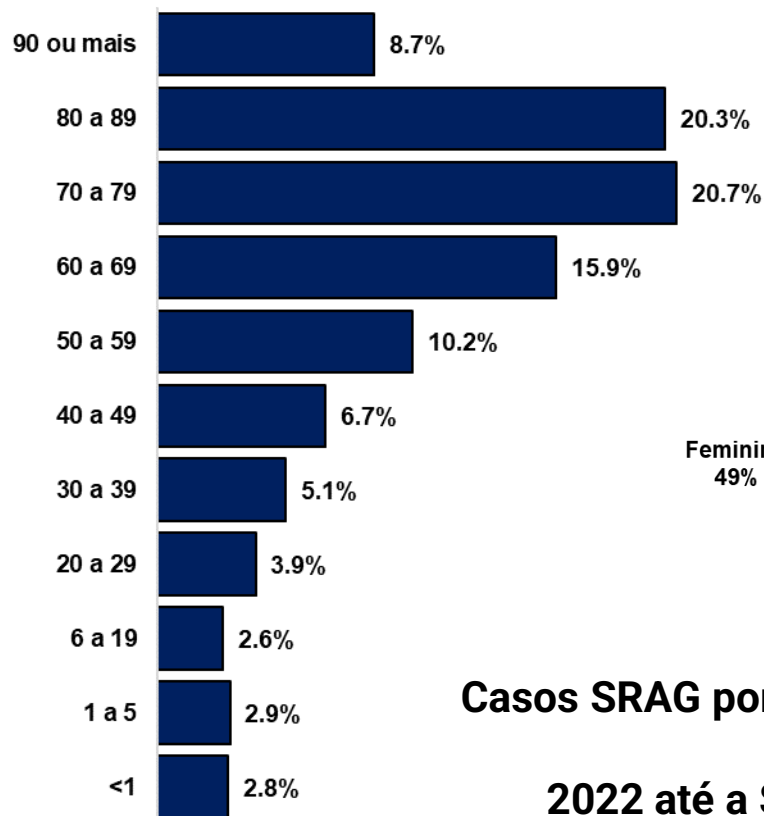
Fonte: Sistema de Informação da Vigilância Epidemiológica da Gripe (SIVEP-Gripe), atualizado em 27/06/2022, dados sujeitos a alteração.



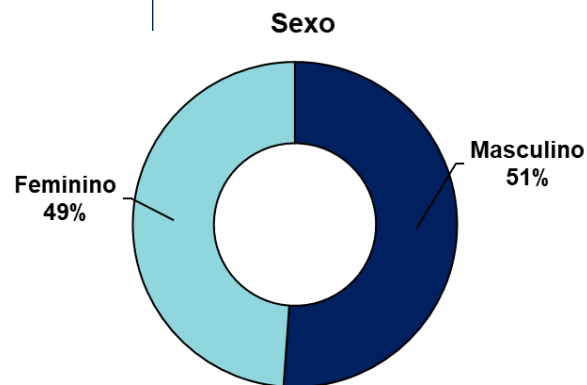
# Perfil epidemiológico dos casos e óbitos de SRAG por covid-19. Brasil, 2022 até SE 25.



### Faixa etária



**65,6%  
Acima de  
60 anos**

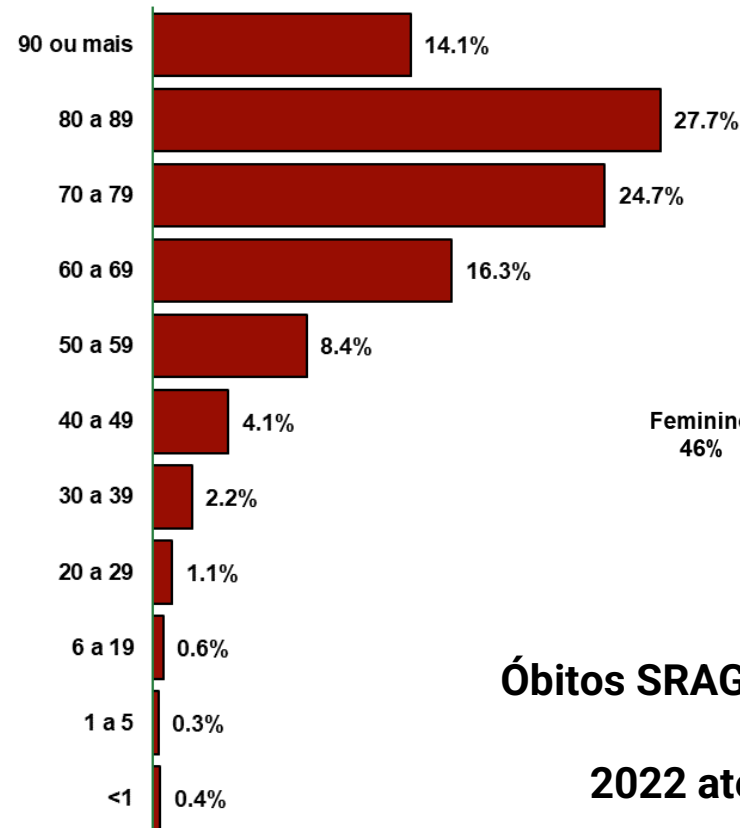


**Casos SRAG por covid-19**

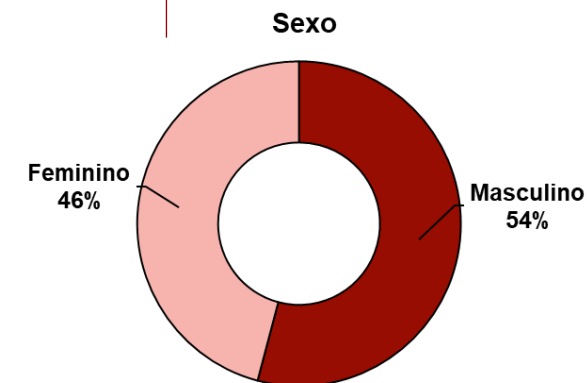
**2022 até a SE 25**

**143.486** casos de SRAG por covid-19

### Faixa etária



**82,9%  
Acima de  
60 anos**



**Óbitos SRAG por covid-19**

**2022 até a SE 25**

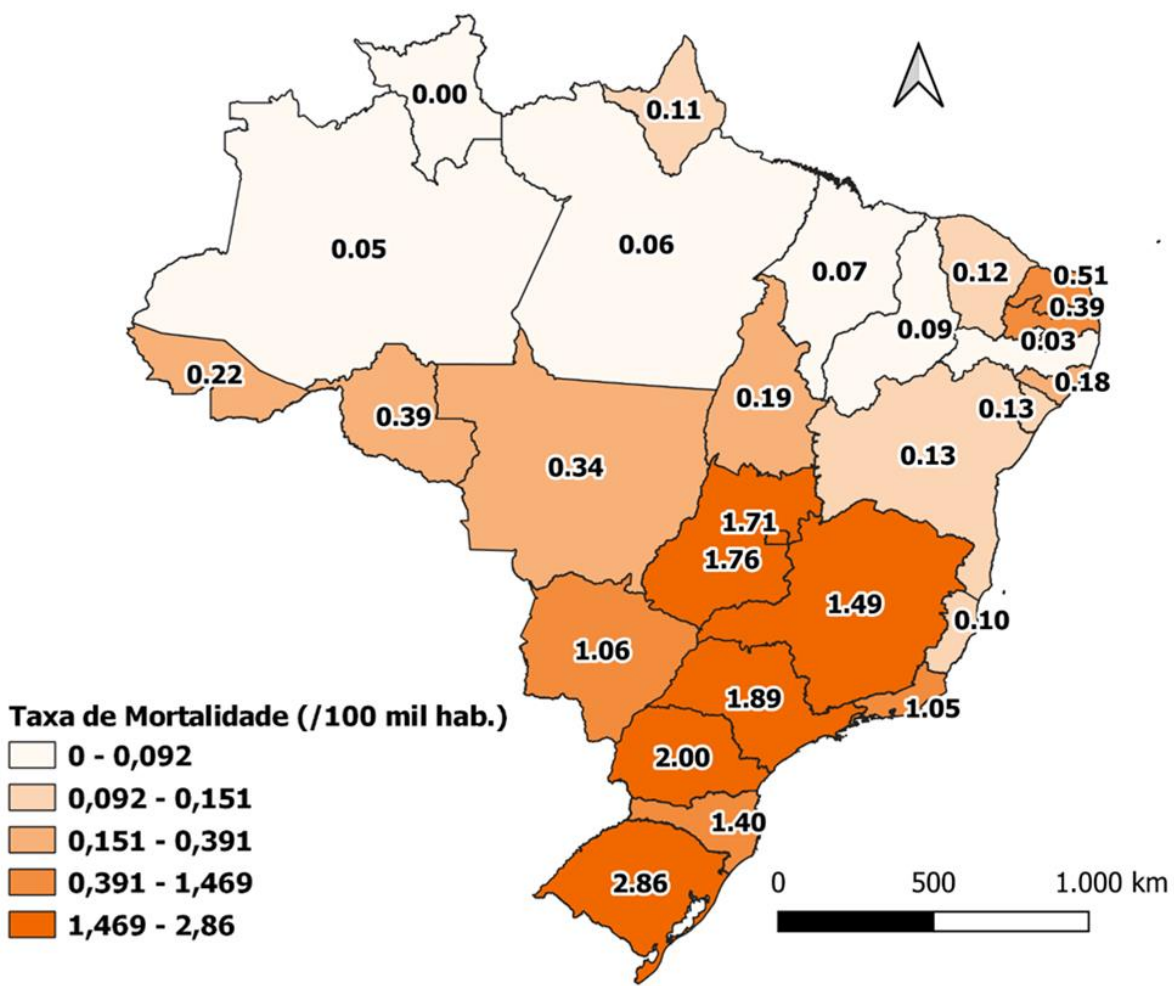
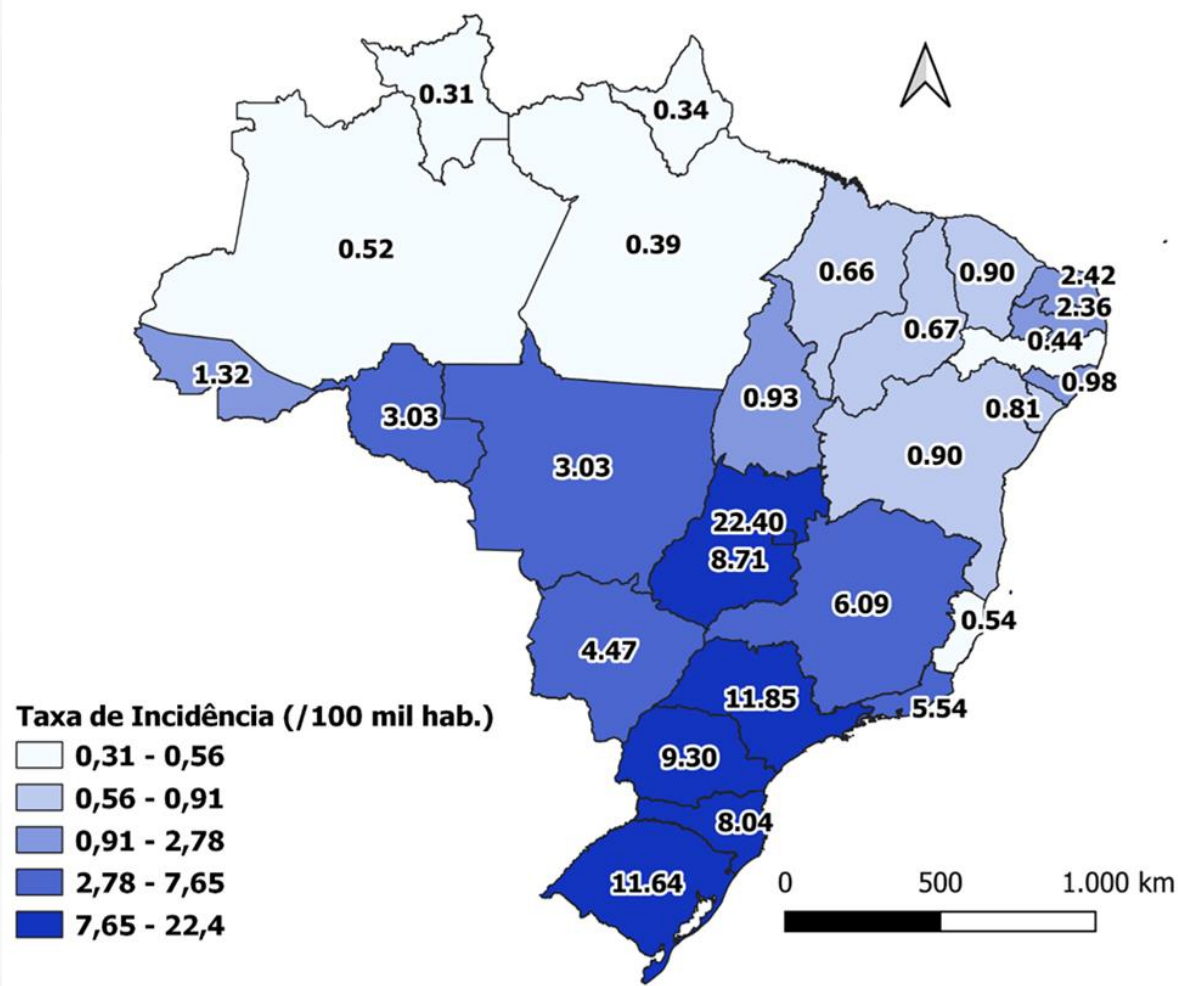
**41.653** óbitos de SRAG por covid-19

# Incidência e mortalidade de Síndrome Respiratória Aguda Grave (SRAG) por covid-19, segundo unidade federada de residência. Brasil, entre as SE 20 a 23 de 2022.



**Incidência de SRAG por covid-19**

**Mortalidade de SRAG por covid-19**



Fonte: Sistema de Informação da Vigilância Epidemiológica da Gripe (SIVEP-Gripe), atualizado em 27/06/2022, dados sujeitos a alteração.



# Testagem

# Plano Nacional de Expansão da Testagem para Covid-19 – PNE-Teste



Total de Testes Rápido de Antígeno distribuídos aos estados a partir de setembro 2021

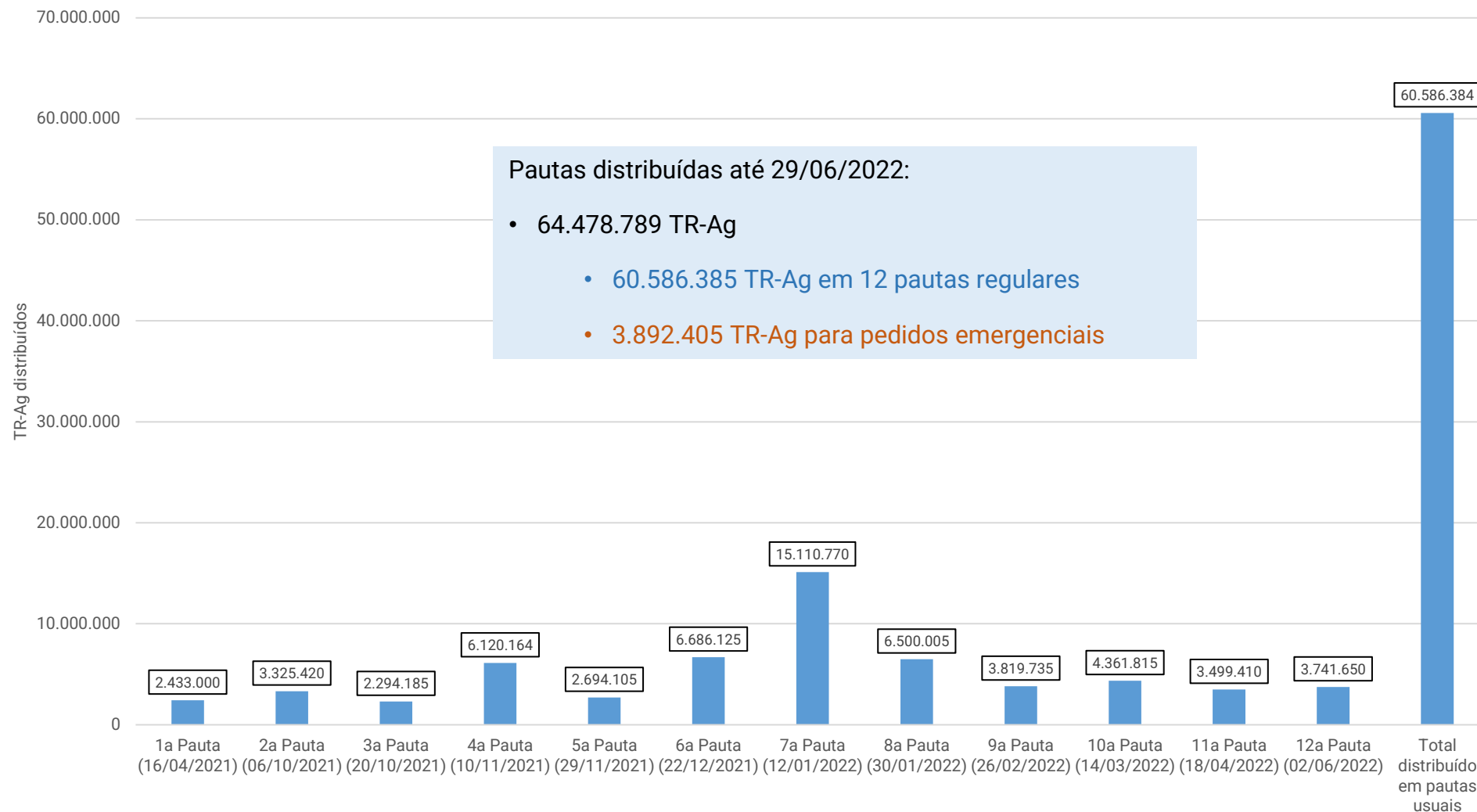
**64,48 milhões**

- **60,59** milhões em 12 pautas ordinárias
- **3,90** milhões em pautas extras
- **5,33** milhões no almoxarifado do MS para distribuição
- **1,00** milhão no almoxarifado do MS para estoque estratégico

Próxima pauta (13<sup>a</sup>) de distribuição prevista para **02/07/2022**.

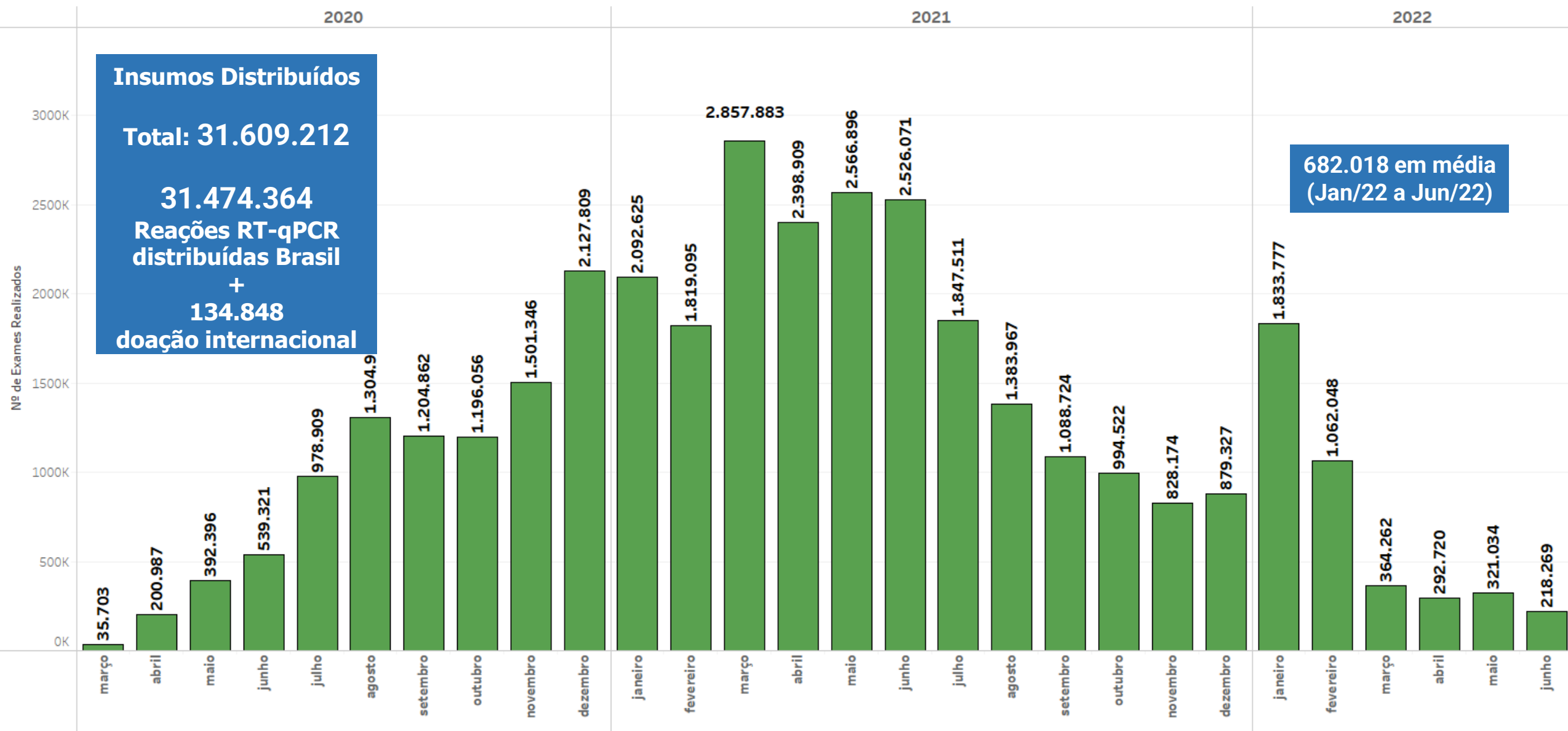
Devido à diminuição da demanda por TR-Ag, cogita-se elaborar as próximas pautas de distribuição sob consulta aos estados e ao Distrito Federal.

TR-Ag distribuídos nas pautas usuais



# Testes realizados RT-PCR

Nº de Exames Realizados com suspeita para COVID-19, segundo GAL, por mês, 2020/2021/2022, Brasil





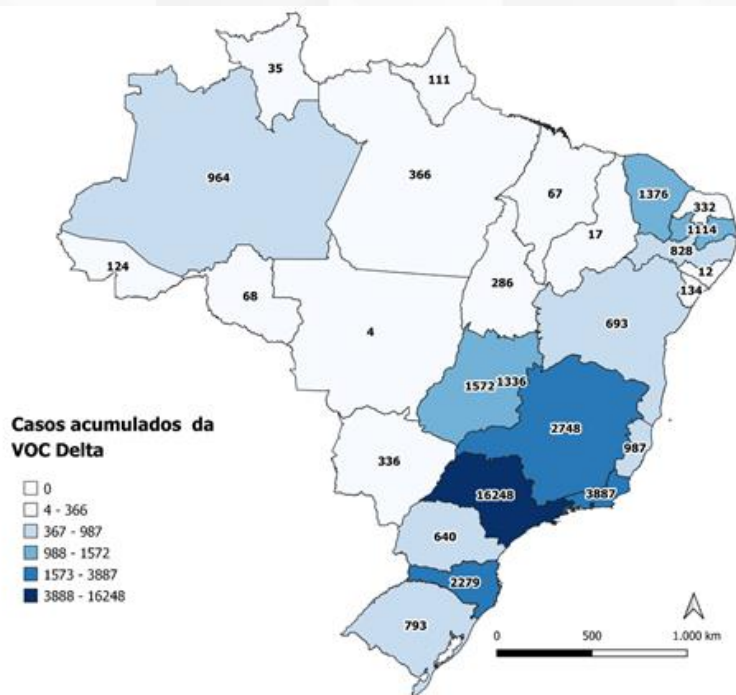
# Vigilância Genômica

# Distribuição espacial dos casos acumulados confirmados e notificados das Variantes de Preocupação (VOC) Delta e Ômicron por UF. Brasil, SE 2 de 2021 até SE 24 de 2022.



**Delta**  
**n= 37.357**

**Ômicron**  
**n= 33.494**



**01/12/2021:**

Primeiros casos confirmados de Ômicron no Brasil

**Até 18/06/2022:**

- Presente em **24 UF**

**Sublinhagem BA.2**

- 2.989(8,92%) casos
- 13 UF: SP (1.313), SC (626), RJ (291), RS (222), MG (193), PR (128), PE (126), DF (34), AM (32), BA (12), CE (8), GO (3), PB (1).
- 4 óbitos: RJ (1), RS (2), PR (1)

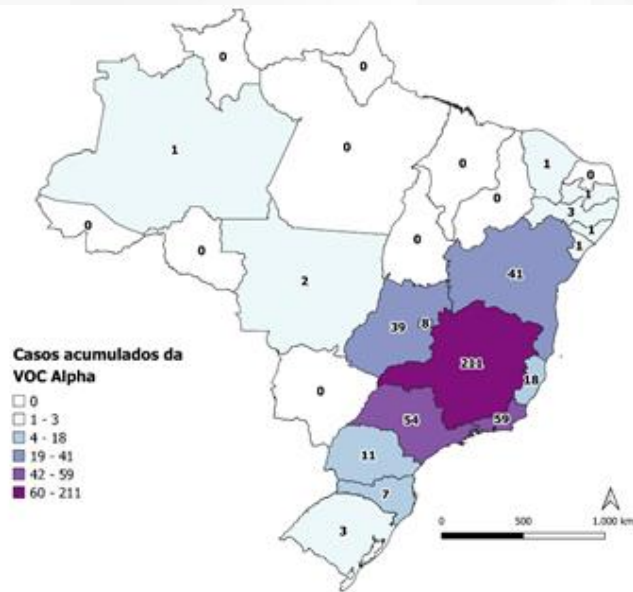
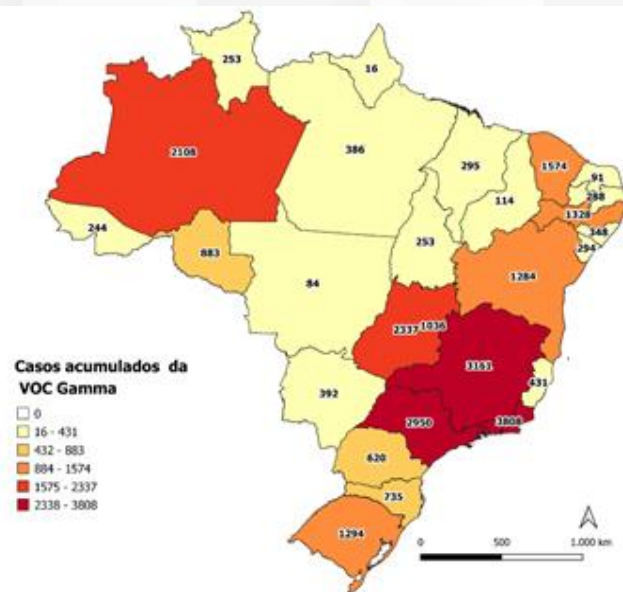
# Distribuição espacial dos casos acumulados confirmados e notificados das Variantes de Preocupação (VOC) Gama, Alfa e Beta por UF. Brasil, SE 2 de 2021 até SE 24 de 2022.



**Gama**  
**n= 26.607**

**Alfa**  
**n= 461**

**Beta**  
**n= 5**







# Situação Vacinal da Covid-19

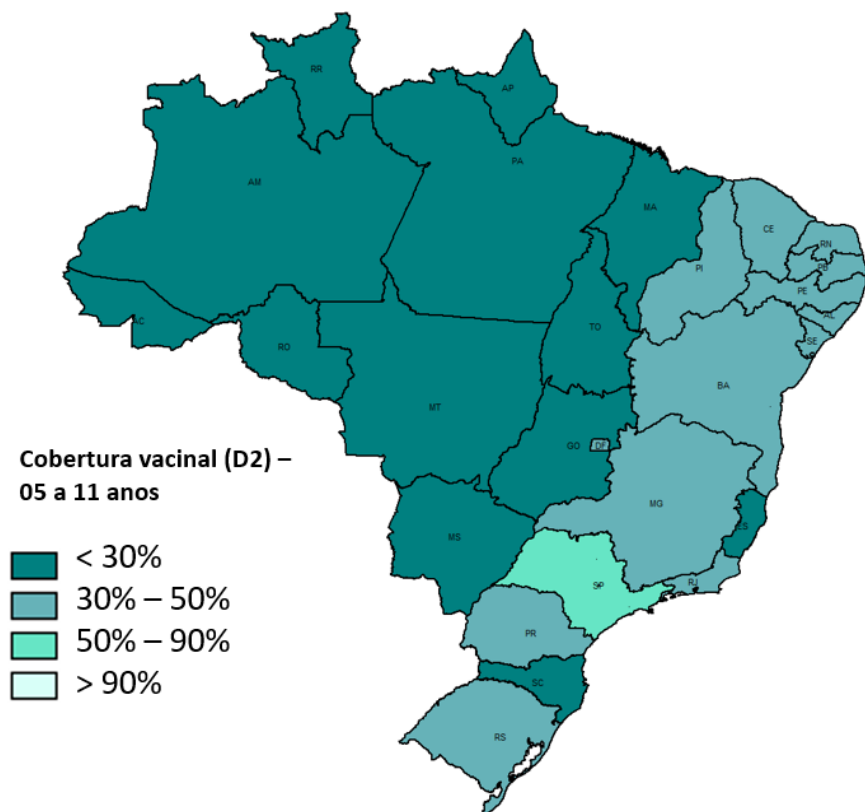
# PANORAMA DA SITUAÇÃO VACINAL DE COVID-19

Semana Epidemiológica 25 – 19/06/2022 a 25/06/2022




**Descrição:** situação vacinação contra covid-19 por UF, Brasil

**Figura 1.** Cobertura vacinal - **esquema vacinal completo** na faixa etária de **05 a 11 anos** no Brasil, 2022.



**Figura 2.** Cobertura vacinal - **esquema vacinal completo** na faixa etária de **12 anos a 17 anos** no Brasil, 2022.



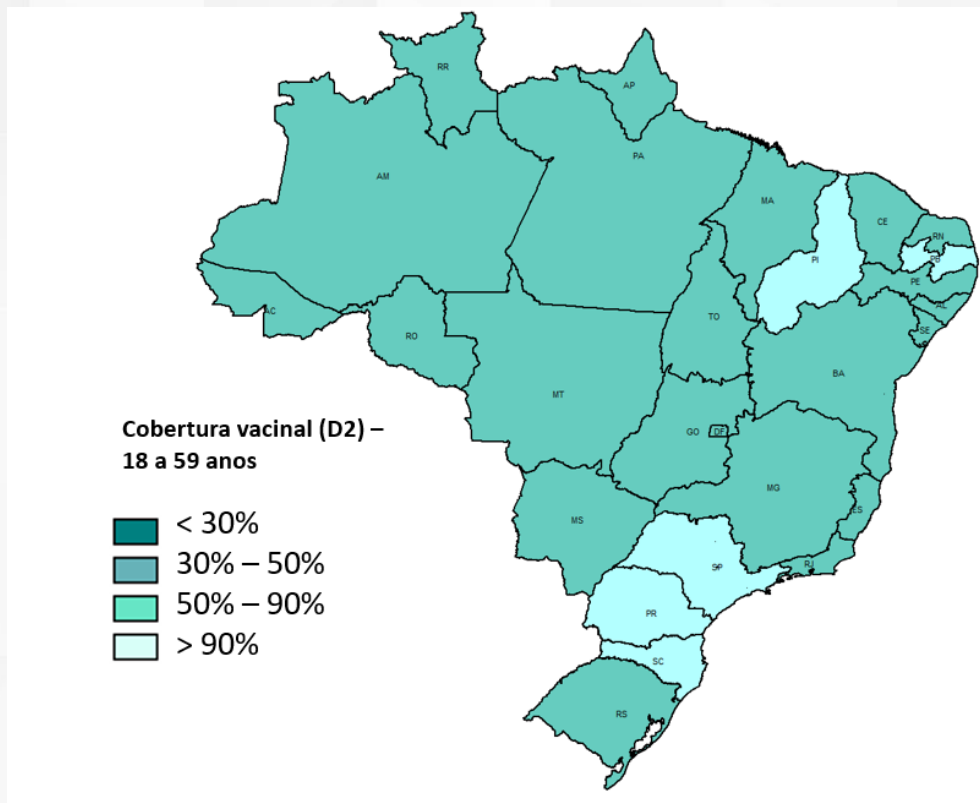
# PANORAMA DA SITUAÇÃO VACINAL DE COVID-19

Semana Epidemiológica 25 – 19/06/2022 a 25/06/2022

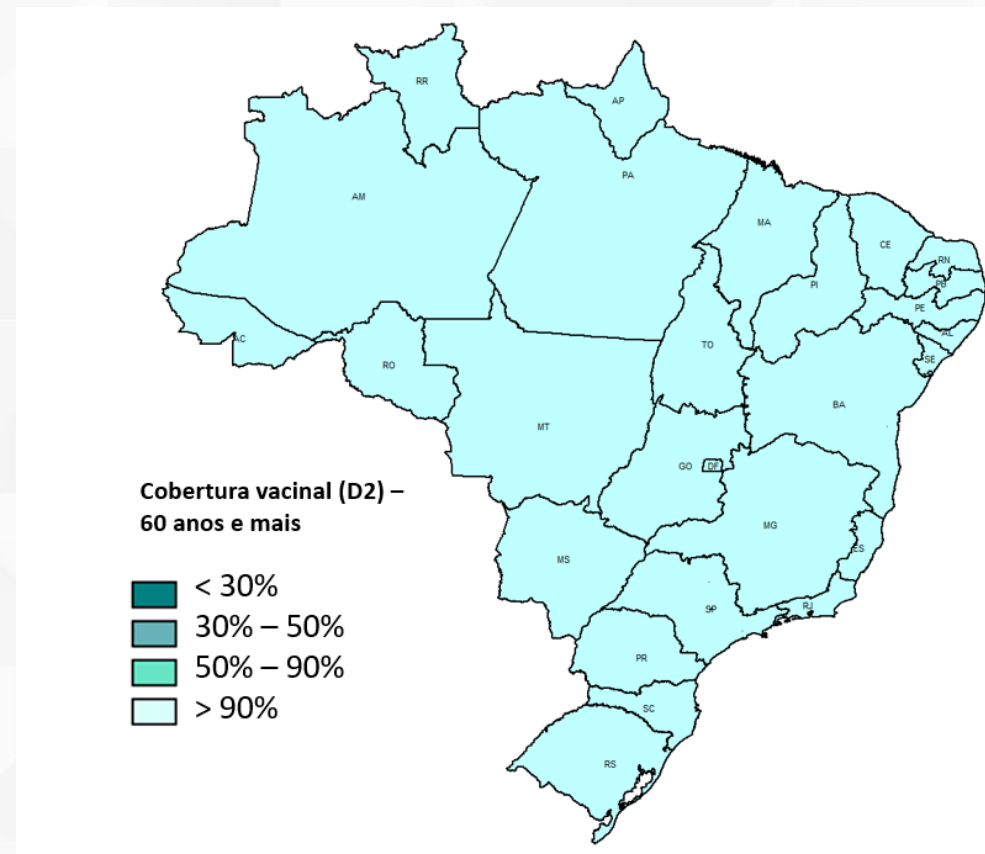


**Descrição:** situação vacinação contra covid-19 por UF, Brasil

**Figura 3.** Cobertura vacinal - **esquema vacinal completo** na faixa etária de **18 a 59 anos** no Brasil, 2022.



**Figura 4.** Cobertura vacinal - **esquema vacinal completo** na faixa etária de **60 anos e mais** no Brasil, 2022.



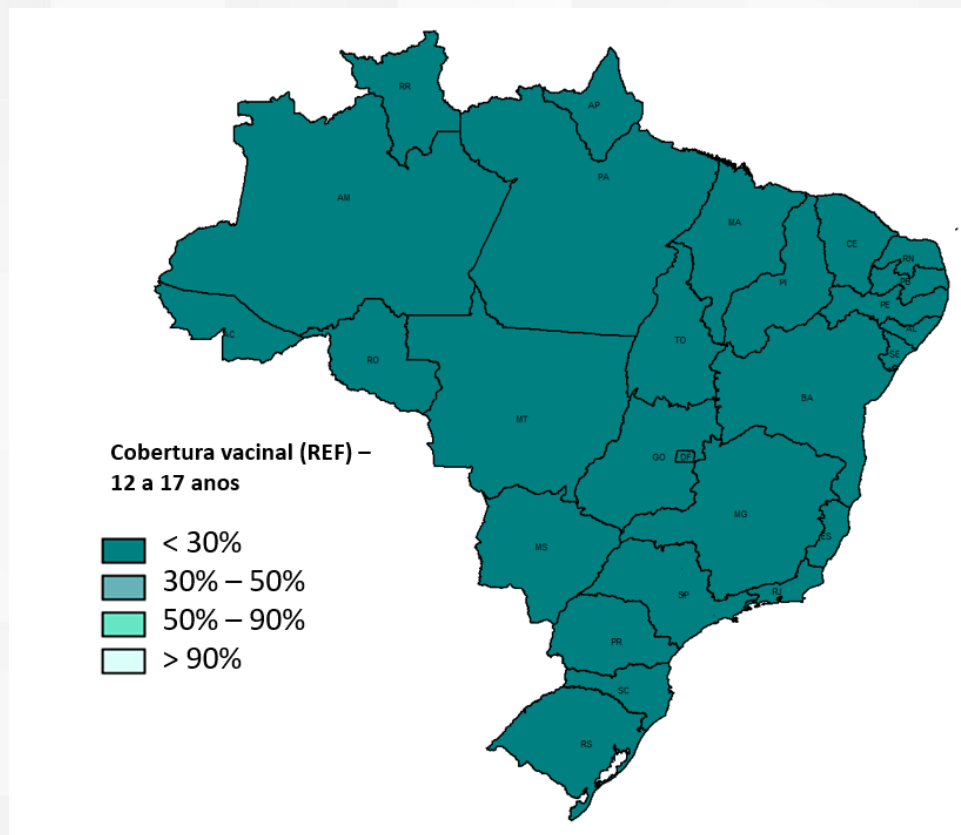
# PANORAMA DA SITUAÇÃO VACINAL DE COVID-19

Semana Epidemiológica 25 – 19/06/2022 a 25/06/2022




**Descrição:** situação vacinação contra covid-19 por UF, Brasil

**Figura 5.** Cobertura vacinal – **1º Reforço** na faixa etária de **12 a 17 anos** no Brasil, 2022



**Figura 6.** Cobertura vacinal – **1º Reforço** na faixa etária de **18 a 59 anos** no Brasil, 2022



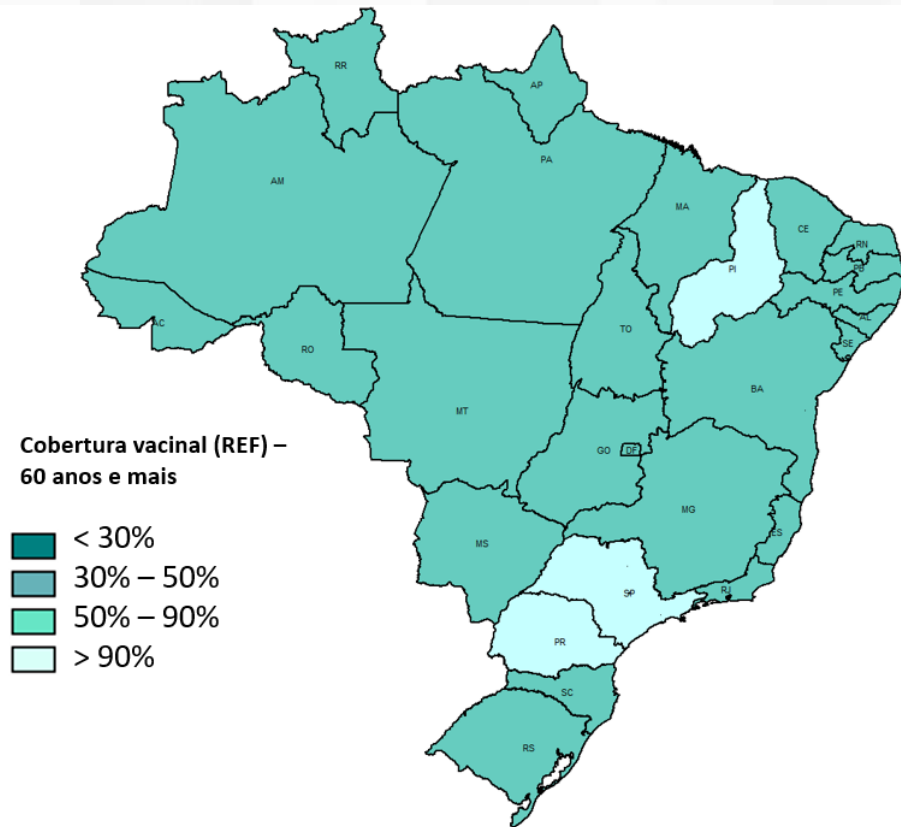
# PANORAMA DA SITUAÇÃO VACINAL DE COVID-19

Semana Epidemiológica 25 – 19/06/2022 a 25/06/2022




**Descrição:** situação vacinação contra covid-19 por UF, Brasil

**Figura 7.** Cobertura vacinal – **1º Reforço** na faixa etária de **60 anos e mais** no Brasil, 2022



**Figura 8.** Cobertura vacinal – **2º Reforço** na faixa etária de 60 anos ou mais no Brasil, 2022.



## Última Pauta de Distribuição – nº 112



Vacina SARS-COV2 - AstraZeneca	
UF	Quantitativo Solicitado
AC	20.000
AL	100.000
CE	700.000
DF	70.000
ES	350.000
GO	120.000
MA	300.000
MS	50.000
MT	3.000
PA	50.000
PB	100.000
PE	400.000
PI	90.000
PR	1.600.000
RJ	500.000
RS	400.000
SC	350.000
SP*	4.550.000
TO	20.000
<b>Total</b>	<b>9.773.000</b>

Doses distribuídas até 29 de junho de 2022 e atendidas conforme solicitação dos Estados através do Sistema de Informações de Insumos Estratégicos – SIES.

## Última Pauta de Distribuição – nº 112



Pfizer Pediátrica	
UF	Quantitativo Solicitado
AC	10.000
AM	108.000
ES	100.900
MA	150.000
MG	300.000
MS	20.000
PB	10.000
PE	50.000
RJ	50.000
RO	48.000
<b>Total</b>	<b>846.900</b>

Doses distribuídas até 29 de junho de 2022 e atendidas conforme solicitação dos Estados através do Sistema de Informações de Insumos Estratégicos – SIES.

## Última Pauta de Distribuição – nº 112



PFIZER	
UF	Quantitativo Solicitado
AC	11.700
AL	21.060
AM	193.050
DF	200.004
ES	40.002
ES	30.000
GO	504.000
MA	200.004
PA	200.070
PB	204.000
PE	200.004
PI	102.000
PR	199.998
RJ	500.004
RO	117.000
RS	300.690
TO	30.000
<b>Total</b>	<b>3.053.586</b>

Doses distribuídas até 29 de junho de 2022 e atendidas conforme solicitação dos Estados através do Sistema de Informações de Insumos Estratégicos – SIES.



## Última Pauta de Distribuição – nº 112



CoronaVac/SinoVac	
UF	Quantitativo Solicitado
MA	30000
MG	100000
MT	2500
PB	5000
RJ	120000
RJ	9.480
<b>Total</b>	<b>266.980</b>

Doses distribuídas até 29 de junho de 2022 e atendidas conforme solicitação dos Estados através do Sistema de Informações de Insumos Estratégicos – SIES.

MG e RJ foram remanejamento de SC.

MINISTÉRIO DA  
SAÚDE



PÁTRIA AMADA  
**BRASIL**  
GOVERNO FEDERAL

gov.br/**saude**

    minsau