

DISQUE SAÚDE **136**



DENGUE
E OUTRAS
ARBOVIROSES

Saiba mais em
gov.br/mosquito



MINISTÉRIO DA
SAÚDE

GOVERNO FEDERAL
BRASIL
UNIÃO E RECONSTRUÇÃO



**BRASIL UNIDO
CONTRA A DENGUE**

**75% dos focos do mosquito
estão nos domicílios.**

**Vamos juntos eliminar
os criadouros.**

**São apenas 10 minutos
por semana para se proteger.**

CASOS DE DENGUE NO MUNDO, 2024



**World Health
Organization**

SAZONALIDADE DA TRANSMISSÃO DA DENGUE NAS AMÉRICAS, 2024



**14 PAÍSES COM
EPIDEMIAS ATIVAS**

**8 países em
temporada de alta
transmissão com
epidemias**

**6 países fora da
temporada de alta
transmissão e com
epidemias**

**Uruguai com
transmissão prévia
muito limitada**

INDICADORES DE DENGUE – SE 16 (2024)



3.852.901

CASOS PROVÁVEIS

1.897,4

CASOS/100 MIL HABITANTES

40.495

CASOS DE DENGUE GRAVE E DE DENGUE COM SINAIS DE ALARME



1.792

ÓBITOS CONFIRMADOS

2.216

ÓBITOS EM INVESTIGAÇÃO

Letalidade de óbitos sobre o total de casos graves (SE 1 a 16)



4,34%
EM 2024

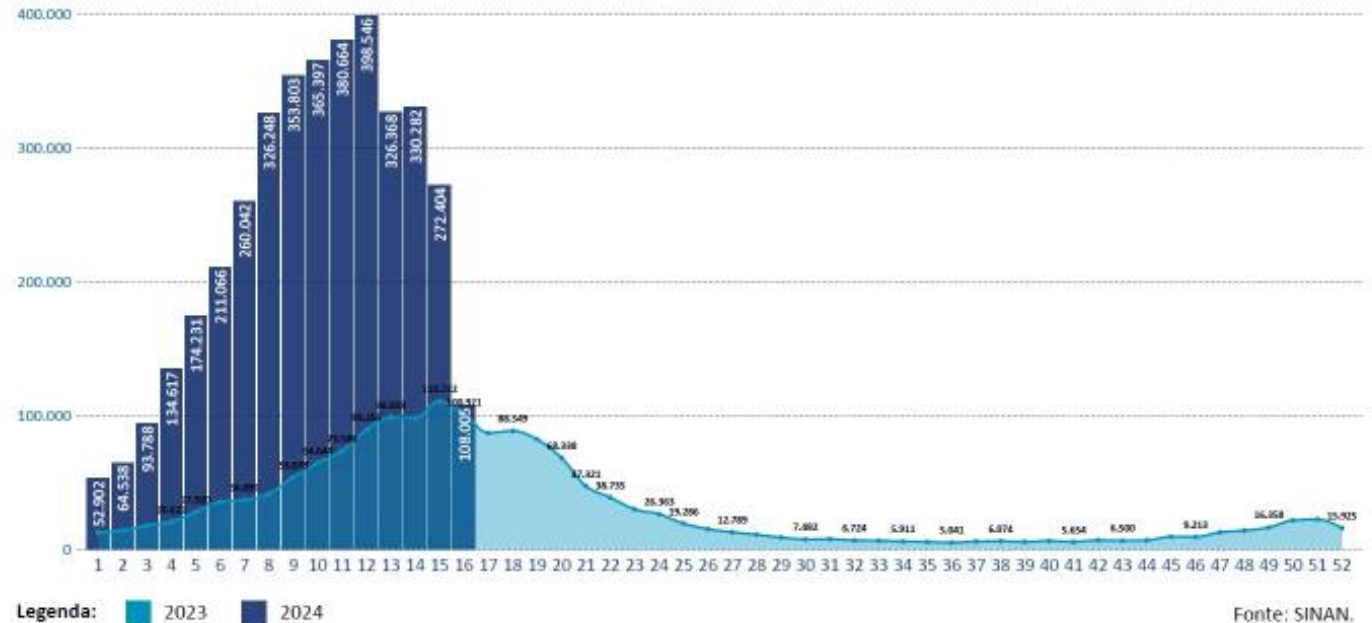
Letalidade de óbitos sobre o total de casos prováveis (SE 1 - 16)



0,05%
EM 2024

Dados atualizados até 24/04/2024

Nº DE CASOS PROVÁVEIS DE DENGUE POR SEMANA EPIDEMIOLÓGICA, BRASIL, 2023 E 2024



Dados atualizados até 24/04/2024

COEFICIENTE DE INCIDÊNCIA DE DENGUE DAS SEMANAS EPIDEMIOLÓGICAS 01 A 16, POR UF, BRASIL, 2024



Legenda: MÍNIMO MÁXIMO

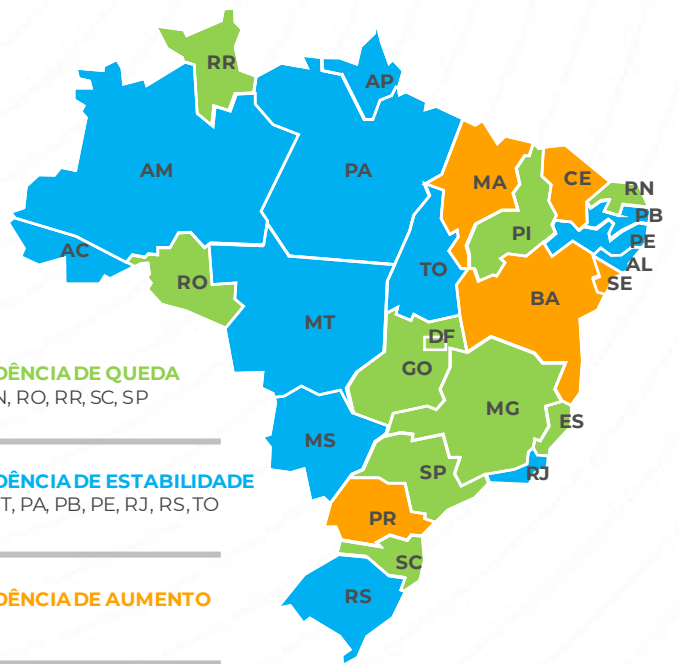
Dados atualizados até 24/04/2024

Fonte: SINAN.

UF	Incidência
Distrito Federal	8.241,6
Minas Gerais	5.612,4
Parana	3.383,4
Espirito Santo	2.979,3
Goias	2.678,4
Santa Catarina	2.323,6
Sao Paulo	2.058,6
Rio De Janeiro	1.359,6
Bahia	1.109,1
Rio Grande Do Sul	996,3
Acre	675,3
Amapa	609,1
Mato Grosso	605,8
Mato Grosso Do Sul	530,5
Rio Grande Do Norte	401,3
Tocantins	327,6
Rondonia	296,7
Pernambuco	250,6
Paraiba	229,9
Amazonas	224,5
Piaui	220,1
Para	173,7
Alagoas	165,7
Sergipe	143,5
Maranhao	136,5
Ceara	108,4
Roraima	39,6
Total	1.875,8

TENDÊNCIA SÉRIE HISTÓRICA DENGUE

SE 15

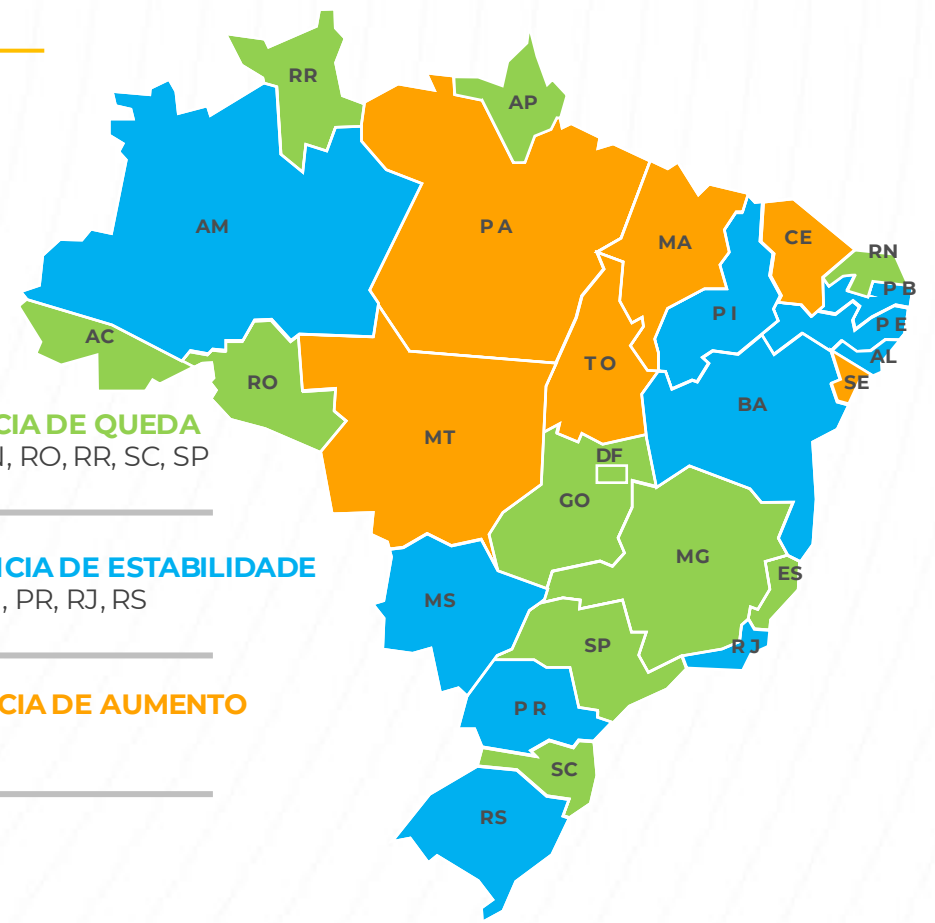


10 ESTADOS COM TENDÊNCIA DE QUEDA
DF, ES, GO, MG, PI, RN, RO, RR, SC, SP

12 ESTADOS COM TENDÊNCIA DE ESTABILIDADE
AC, AL, AM, AP, MS, MT, PA, PB, PE, RJ, RS, TO

5 ESTADOS COM TENDÊNCIA DE AUMENTO
BA, CE, MA, PR, SE

SE 16



11 ESTADOS COM TENDÊNCIA DE QUEDA
AC, AP, DF, ES, GO, MG, RN, RO, RR, SC, SP

10 ESTADOS COM TENDÊNCIA DE ESTABILIDADE
AL, AM, BA, MS, PB, PE, PI, PR, RJ, RS

6 ESTADOS COM TENDÊNCIA DE AUMENTO
CE, MA, MT, PA, SE, TO

Dados do InfoDengue, atualizados em 24/04/2024

DECRETOS DE EMERGÊNCIA PUBLICADOS

TOTAL DE DECRETOS	
UF	DECRETOS
AP	2
BA	24
GO	49
MG	249
MS	1
MT	1
PA	1
PR	53
RJ	16
RN	1
RS	33
SC	61
SP	97
TOTAL	587

10 DECRETOS ESTADUAIS
AP, DF, ES, GO, MG, PR, RJ, RS,
SC E SP

587 DECRETOS MUNICIPAIS

2 DECRETOS REVOGADOS
RJ (MUNICÍPIO)
AC (ESTADO)

Dados atualizados até 24/04/2024



PRINCIPAIS AÇÕES DO COE DESDE A SUA CRIAÇÃO (02/02/2024)

MOBILIZAÇÃO NACIONAL

Dia D em todo o país

Campanha nacional “Brasil unido contra a dengue, Zika e chikungunya”
(veiculação em TV, rádio e redes sociais)

Parceria MSe MEC – “Combate ao mosquito nas escolas – Brasil unido contra a dengue”

13

ESTADOS VISITADOS – apoio técnico *in loco* em serviços de saúde para auxiliar na organização de fluxos assistenciais e manejo clínico; e orientação a gestores locais

AC, AP, BA, DF, ES, GO, MG, PR, RJ, RS, SC e SP

Reuniões ampliadas com entidades de prefeituras e de Agentes de Combate às Endemias (ACE) e Comunitários de Saúde (ASC)

+ 30

CURSOS, WEBNÁRIOS, TREINAMENTOS E VIDEOCONFERÊNCIAS -

Mais de **50 mil visualizações**

Capacitação e orientação técnica a médicos, enfermeiros, técnicos de enfermagem e outros profissionais de saúde para atualização em relação a acolhimento e classificação de risco, manejo clínico, cenário epidemiológico, entre outros.

TRANSPARÊNCIA DOS DADOS



8

COLETIVAS DE IMPRENSA SEMANAIS



34

INFORMES DIÁRIOS DE DENGUE PUBLICADOS



11

INFORMES SEMANAIS DE DENGUE PUBLICADOS

PUBLICAÇÕES



VÍDEOS

DENGUE
CASOS CLÍNICOS PARA ATUALIZAÇÃO DO MANEJO

Apresentação da nova edição do curso
Prof. Alexandre Moura



LIVE + + +

ATUALIZAÇÃO DO CENÁRIO EPIDEMIOLÓGICO DA DENGUE NO PAÍS E APRESENTAÇÃO DE AÇÕES PARA PREVENÇÃO E CONTROLE DA DOENÇA

20 de março (quarta-feira) 11h

DRAUZIO

COMENTA IVERMECTINA NÃO SERVE PARA TRATAR DENGUE



DRAUZIO

COMENTA "POR QUE TEM POUCAS DOSES DE VACINA DA DENGUE NO SUS?"



VI WEBINÁRIO INTERSETORIAL DO PSE
MOBILIZAÇÃO NACIONAL DE COMBATE AO MOSQUITO NAS ESCOLAS

TODOS UNIDOS CONTRA A DENGUE!

ASSISTA AO VIVO!
DATA: 27 DE FEVEREIRO (TERÇA)
HORÁRIO: ÀS 15H



COE Orientações Operacionais
Centro de Operações de Emergências



SUS +



DATASUS
DEPARTAMENTO DE INFORMÁTICA DO SUS

Webinário DAHU - Manejo do Paciente Grave na Dengue

Assista em gov.br/saude | Ligue 136



x x x x

SUS EM PAUTA

AÇÕES DA GESTÃO FEDERAL DO SUS PARA O ENFRENTAMENTO DA DENGUE E OUTRAS ARBOVIROSES

INICIAREMOS ÀS 15H

O ENFRENTAMENTO DA DENGUE **É COISA SÉRIA**

ARBOVIROSES
Aspectos Gerais em Arboviroses



CONASS
Conselho Nacional de Secretários de Saúde

Mobilização do Dia D
contra a Dengue

ATUALIZAÇÃO DO CENÁRIO EPIDEMIOLÓGICO DA DENGUE E AÇÕES DE ENFRENTAMENTO E PREVENÇÃO

27 FEV (terça-feira) 16 horas



AÇÕES COE

Participação na Cúpula Internacional de Arbovírus – Bali/Indonésia



AÇÕES COE

Colóquio de Especialistas



**BRASIL UNIDO
CONTRA DENGUE**

**Colóquio Avanços e Perspectivas
no Enfrentamento à Dengue**

17 de abril **das 9h às 17h**

BRASIL BEM CUIDADO
MÁS SAÚDE PARA QUALQUER ESTADO

SUS+ **MINISTÉRIO DA SAÚDE**

GOVERNO FEDERAL
BRASIL
UNIÃO E RECONSTRUÇÃO



DADOS DA VACINAÇÃO CONTRA DENGUE



Doses enviadas
aos estados e DF:

1.682.139



Número de doses
registradas (até 23/04):

810.686
(48,19%)



Doses não
registradas:

871.453



Doses aplicadas
em Fevereiro:

229.675

Doses aplicadas
em Março:

463.481

Doses aplicadas
em Abril:

117.530

Fonte: RNDS

4ª DISTRIBUIÇÃO DE VACINAS DENGUE (ATENUADA)

986.548 DOSES

Nota Técnica da 4ª
Remessa publicada em
25 de Abril



D2 para municípios
das etapas anteriores



Reforço para
municípios já
atendidos



Ampliação
625 novos
municípios
D1

Fonte: RNDS

AMPLIAÇÃO DA VACINAÇÃO

Regiões de saúde contempladas pela ampliação

1ª Região de Saúde - AL

1ª Região Fortaleza - CE

Sul - ES

Contagem - MG

Divinópolis - MG

Governador Valadares - MG

Ipatinga - MG

Juiz de Fora - MG

Montes Claros - MG

Patos de Minas - MG

Pará de Minas - MG

Passos - MG

Sete Lagoas - MG

Ubá - MG

Baixada Cuiabana - MT

Médio Norte Matogrossense - MT

Teles Pires - MT

Entre Rios - PI

1ª RS Paranaguá - PR

10ª RS Cascavel -

PR12ª RS Umuarama - PR

15ª RS Maringá - PR

20ª RS Toledo - PR

Baía da Ilha Grande - RJ

Baixada Litorânea - RJ

Médio Paraíba - RJ

Metropolitana II - RJ

Noroeste - RJ

Região 10 - Capital e Vale do Gravataí - RS

Médio Vale do Itajaí - SC

Aracaju - SE

Alta Sorocabana - SP

Alto Vale do Paraíba - SP

Baixada Santista - SP

Bauru - SP

Bragança - SP

Catanduva - SP

Círculo da Fé e Vale Histórico - SP

Consórcios do DRS II - SP

Jaú - SP

Litoral Norte - SP

Marília - SP

Norte - Barretos - SP

Sorocaba - SP

Três Colinas - SP

Vale do Paraíba/Região Serrana - SP

Situação	UF	Municípios
Contemplados	19	705
Ampliação	6	625
Total	25	1.330

625
NOVOS
MUNICÍPIOS

INSUMOS DISPONIBILIZADOS SEMANAS EPIDEMIOLÓGICAS 01 A 16

LABORATORIAIS




930.912

TESTES DE SOROLOGIA

541.092

TESTES DE BIOLOGIA
MOLECULAR

CONTROLE VETORIAL



83.376 KG

LARVICIDA DA BTI

8.840 KG

ADULTICIDA RESIDUAL
PARA PE*

188.260 L

ADULTICIDA PARA UBV**

* PE: Ponto estratégico | ** UBV: Fumacê

Dados atualizados até 24/04/2024

SINAIS E SINTOMAS

Febre

Dor no corpo e nas articulações

Dor atrás dos olhos

Mal-estar

Dor de cabeça

Manchas vermelhas pelo corpo



**Em caso de sinais ou sintomas,
procure imediatamente a
Unidade Básica de Saúde**



**Não faça uso de medicamentos
sem conhecimento médico**

**O Ministério da Saúde já liberou
R\$ 140 milhões, por meio de portarias,
para os estados de AC, AP, DF, GO,
ES, MG, SC, SP, RS e RJ; e ainda para
mais 491 municípios.**

R\$ 1,5 BILHÃO DE RECURSOS FEDERAIS PARA APOIAR ESTADOS E MUNICÍPIOS

OUTRAS ARBOVIROSES

INDICADORES DE CHIKUNGUNYA (2024)



76,70

CASOS/100 MIL HABITANTES

155.742

CASOS PROVÁVEIS



78

ÓBITOS CONFIRMADOS

101

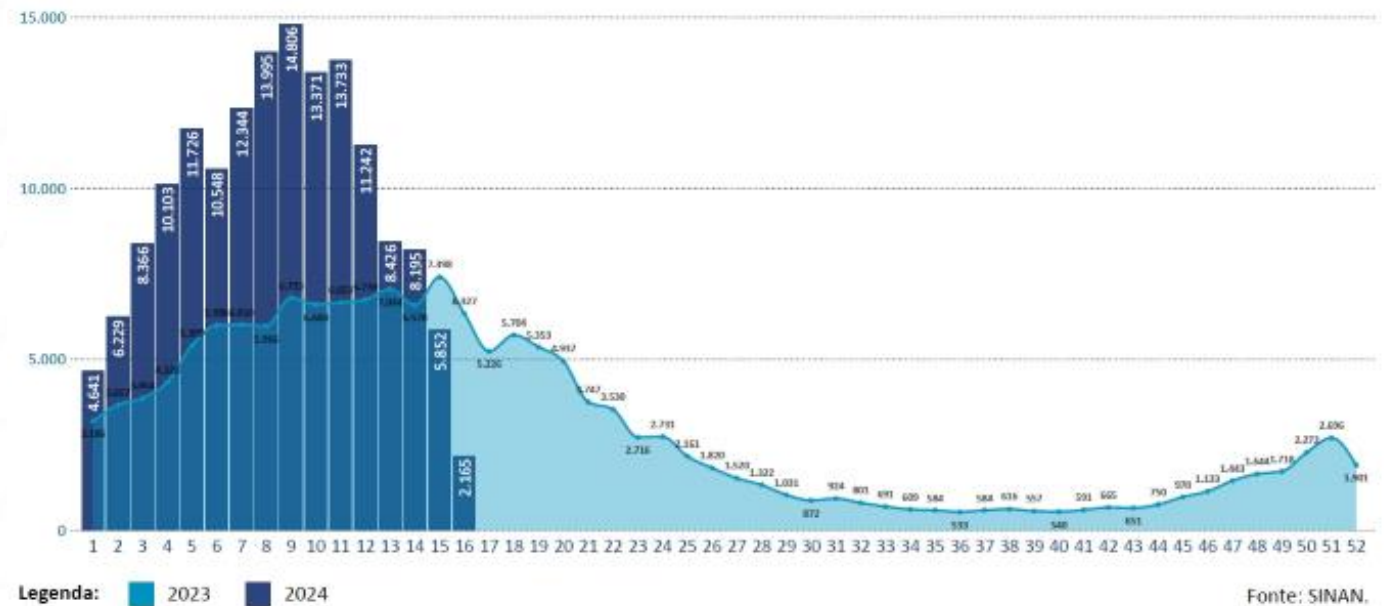
ÓBITOS EM INVESTIGAÇÃO

Letalidade de óbitos sobre o total de casos graves (SE 1 a 16)



0,05
EM 2024

Nº DE CASOS PROVÁVEIS DE CHIKUNGUNYA POR SEMANA EPIDEMIOLÓGICA, BRASIL, 2023 E 2024

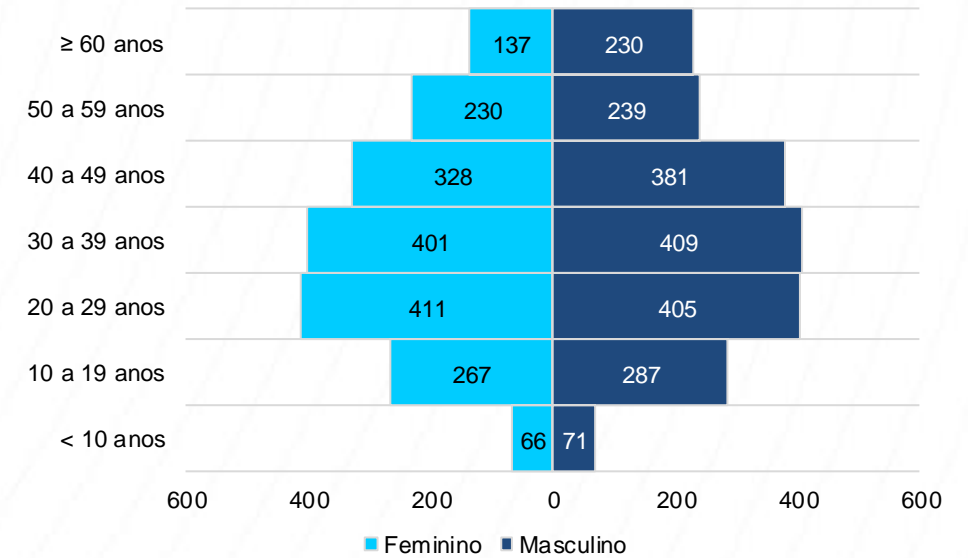


INDICADORES DE FEBRE DO OROPOUCHE, 2024

NÚMERO DE CASOS	
UF*	2024
AC	139
AM	2.791
BA**	154
PA	28
PI**	10
RO	734
RR	5
TOTAL	3.861



INCIDÊNCIA POR IDADE E SEXO (2024)



*Local provável de infecção (LPI) – 3 com LPI na Bolívia
 ** Em investigação para definição de LPI
 Dados atualizados até 24/04/2024

DISQUE SAÚDE **136**



Saiba mais em
gov.br/mosquito



MINISTÉRIO DA
SAÚDE

GOVERNO FEDERAL
BRASIL
UNIÃO E RECONSTRUÇÃO



**BRASIL UNIDO
CONTRA A DENGUE**

**75% dos focos do mosquito
estão nos domicílios.**

**Vamos juntos eliminar
os criadouros.**

**São apenas 10 minutos
por semana para se proteger.**