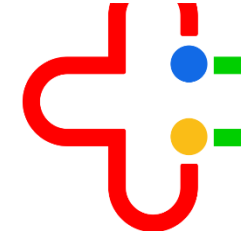




(Monitoramento do Programa Nacional de Redução de Filas) 2023 e 2024

PROGRAMA NACIONAL DE REDUÇÃO DE FILAS (PNRF)



Portaria GM/MS nº 90/2023, de 3 de fevereiro de 2023

Portaria GM/MS nº 2.336/2023, de 12 de dezembro de 2023

Objetivo

Expandir a realização de cirurgias eletivas em todo o território brasileiro

Adesão

Gestores dos 26 estados e DF por meio dos Planos Estaduais de Redução de Filas (PERF)

Pactuação em CIB e Colegiado de Gestão (DF)

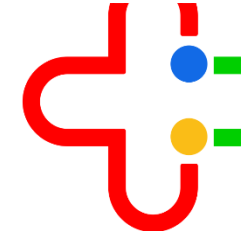
Plano Estadual de Redução de Filas (PERF)

I - Elenco dos procedimentos cirúrgicos (dentro dos 1.268 do rol estabelecido)

II - Relação dos serviços de saúde

III - Meta de redução das filas

PROGRAMA NACIONAL DE REDUÇÃO DE FILAS (PNRF)



Recurso orçamentário

Iniciais: R\$ 600.000.000,00, primeiro ciclo; e R\$ 1.200.000.000,00 para segundo ciclo

Proporcional à população

Em 2023, fomento (1/3) + Repasses de recursos mediante produção

Em 2024, recurso antecipado aos FES + Repasse para FMS mediante produção e desconto correspondente no FAEC do estado

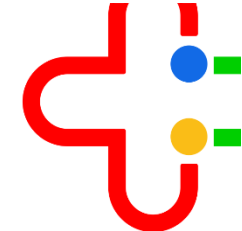
Monitoramento

Indicadores pactuados no Grupo de Trabalho Tripartite de Atenção Especializada



- Número de Cirurgias Realizadas pelo PNRF
- Percentual de execução física em relação ao planejado no PNRF
- Percentual de execução financeira do recurso federal disponibilizado no PNRF
- Taxa de Expansão de Cirurgias Eletivas (PNRF e rol PNRF)

COMPARAÇÃO DOS PERFS 2023 X 2024



2023

1.081.893
Fila de Espera

686
Procedimentos
distintos planejados

487.263
Execução Planejada


865
Gestores

1.699
Estabelecimentos

26%



83%



54%



26%



14%



2024

1.367.132
Fila de Espera

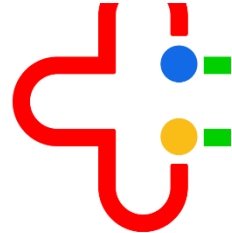
1.257
Procedimentos
distintos planejados

752.828
Execução Planejada

1.094
Gestores

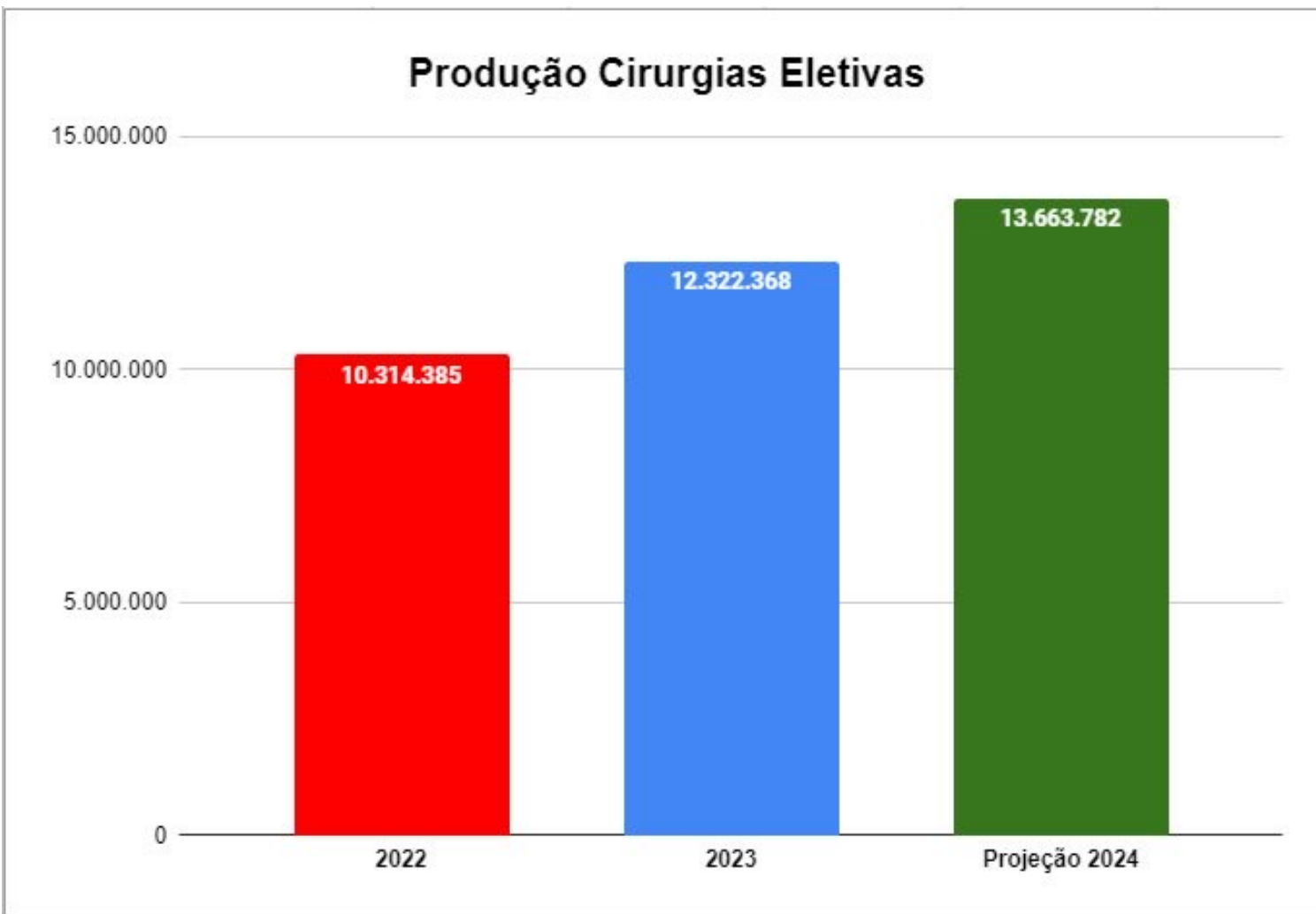
1.943
Estabelecimentos

INDICADORES DE MONITORAMENTO DO PNRF - CIT



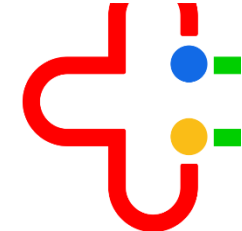
2023 (mar/23 – jan/24)	2024 (fev/24 – ago/24)
Número de Cirurgias Realizadas pelo PNRF	
648.729	793.460/ 560.870
Total de recursos financeiros transferidos referente às cirurgias realizadas no PNRF	
R\$ 892.747.535,62	R\$ 837.994.369,82
Percentual de execução física em relação ao planejado no PNRF	
133%	105% / 74%
Percentual de execução financeira (repasse) do recurso federal disponibilizado no PNRF	
147%	70%
Taxa de Expansão de Cirurgias Eletivas (PNRF e rol PNRF)	
1,19	1,20

CIRURGIAS ELETIVAS – TOTAL

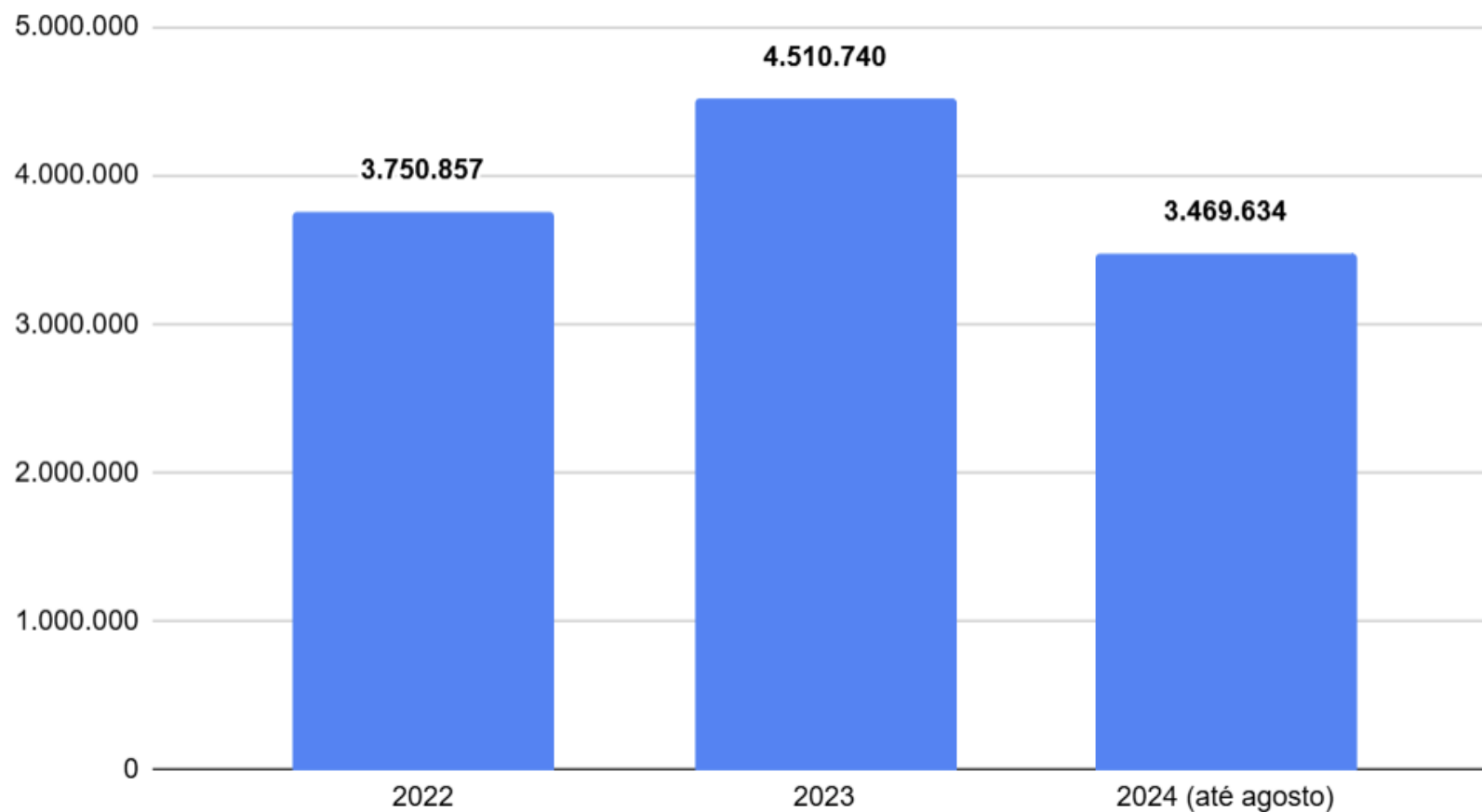


**CRESCIMENTO DE 3.349.397
PROCEDIMENTOS (32%) EM 2024 EM
RELAÇÃO A 2022**

CIRURGIAS ELETIVAS – ROL PNRF



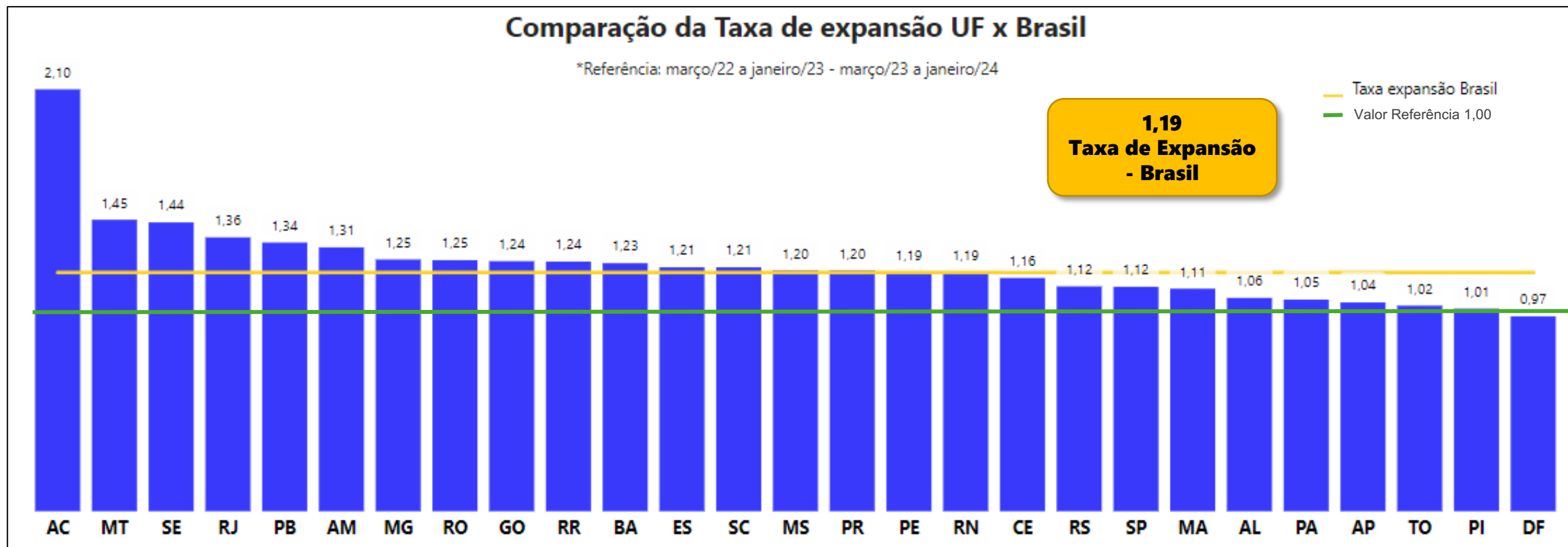
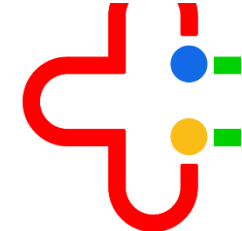
Produção Cirurgias Eletivas - Rol PNRF



Projeção de crescimento de 40%, quando comparado 2024 com 2022 (anos inteiros)

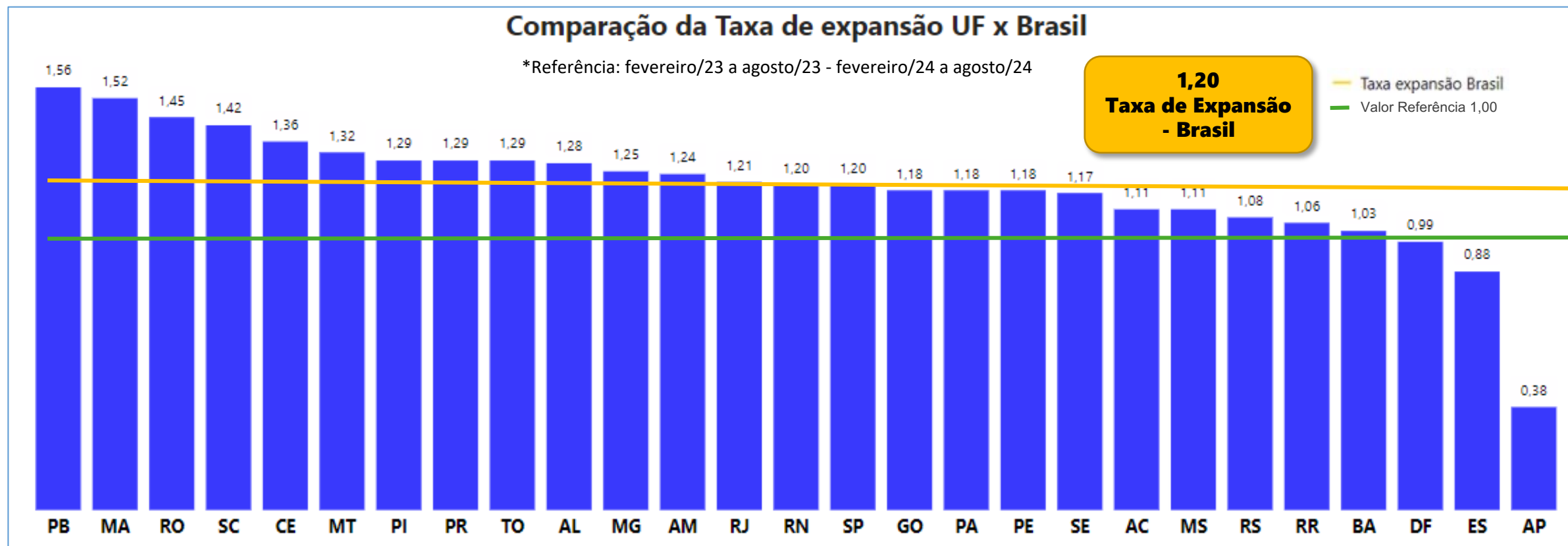
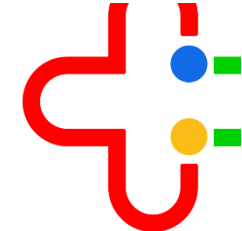
São contabilizados os 1.268 procedimentos relacionados previstos em portaria do rol do PNRF (Portaria 237/2023).

TAXA DE EXPANSÃO DE CIRURGIAS* (ROL PNRF) - 2022 x 2023



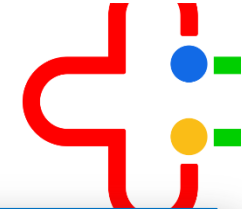
*Contabilizando apenas cirurgias do rol da Portaria 237/2023

TAXA DE EXPANSÃO DE CIRURGIAS* (ROL PNRF) - 2023 x 2024



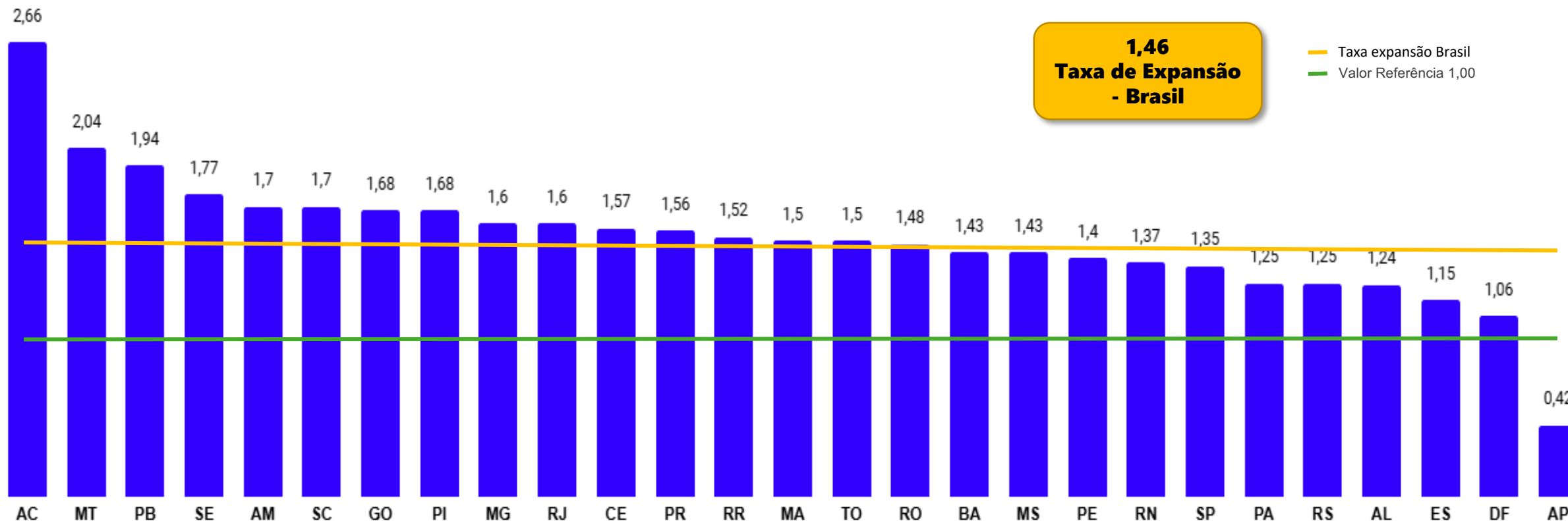
*Contabilizando apenas cirurgias do rol da Portaria 237/2023

TAXA DE EXPANSÃO DE CIRURGIAS* (ROL PNRF) - 2022 x 2024



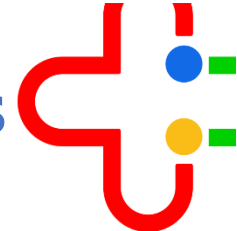
Comparação da Taxa de expansão UF x Brasil

*Referência: fevereiro/22 a agosto/22 - fevereiro/24 a agosto/24



*Contabilizando apenas cirurgias do rol da Portaria 237/2023

Taxa de expansão de cirurgias eletivas – rol PNRF – Brasil e UFs



UF	Fev a ago/2023	Fev a ago/2024	Taxa de Expansão
AC	8.938	9.898	1,11
AL	28.683	36.763	1,28
AP	23.990	9.041	0,38
AM	28.648	35.508	1,24
BA	218.953	224.697	1,03
CE	68.082	92.626	1,36
DF	21.098	20.824	0,99
ES	62.444	54.654	0,88
GO	71.513	84.412	1,18
MA	54.210	82.196	1,52
MT	26.835	35.465	1,32
MS	30.452	33.950	1,11
MG	255.692	320.298	1,25
PA	85.044	100.100	1,18
PB	45.802	71.382	1,56
PR	191.551	247.484	1,29
PE	140.516	166.310	1,18
PI	36.867	47.442	1,29
RJ	185.702	223.993	1,21
RN	62.326	74.630	1,20
RS	146.392	158.604	1,08
RO	11.146	16.207	1,45
RR	5.695	6.021	1,06
SC	139.080	197.106	1,42
SP	589.352	704.747	1,20
SE	25.128	29.332	1,17
TO	10.843	13.992	1,29
TOTAL	2.574.982	3.097.682	1,20

24

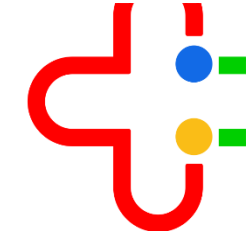
UFs apresentaram Taxa de Expansão superior a 1.

03

UFs apresentaram Taxa de Expansão inferior a 1.

Fonte(s) de dados (s): SIA e SIH extraído pelo Departamento de Regulação Assistencial e Controle (DRAC).

OBS: A extração dos dados é realizada de acordo com o calendário de divulgação estabelecido pelo Tabnet e Tabwin.



10+ Cirurgias executadas PNRF 2023 X 2024

2023

2024

Procedimento cirúrgico	Tamanho da Fila	Cirurgias planejadas	Cirurgias realizadas	% de Execução
Facoemulsificação c/ Implante de Lente Intra-Ocular Dobrável	167.509	88.662	179.661	203%
Hernioplastia Inguinal / Crural (Unilateral)	63.686	32.955	41.931	127%
Colecistectomia	86.263	36.746	37.223	101%
Colecistectomia Videolaparoscópica	55.430	23.929	36.991	155%
Hernioplastia Umbilical	51.111	28.966	30.265	104%
Capsulotomia a Yag Laser	14.218	9.215	20.608	224%
Laqueadura Tubária	42.102	20.559	19.412	94%
Vasectomia	29.303	16.832	19.286	115%
Histerectomia Total	35.003	18.893	19.099	101%
Postectomia	28.061	14.624	18.376	126%

Procedimento cirúrgico	Tamanho da Fila	Cirurgias planejadas	Cirurgias realizadas	% de Execução
Facoemulsificação c/ Implante de Lente Intra-Ocular Dobrável	154.187	154.465	182.875	118%
Hernioplastia Inguinal / Crural (Unilateral)	50.829	31.152	37.811	121%
Colecistectomia Videolaparoscópica	41.028	25.288	35.025	139%
Colecistectomia	60.153	35.856	32.815	92%
Laqueadura Tubária	37.007	24.656	28.497	116%
Capsulotomia a Yag Laser	24.523	23.887	28.323	119%
Hernioplastia Umbilical	37.422	25.289	28.069	111%
Vasectomia	17.394	17.378	24.618	142%
Histerectomia Total	33.616	20.164	17.608	87%
Amigdalectomia com Adenoidectomia	20.960	8.975	12.181	136%

COMPARAÇÃO PNRF 2023 X 2024

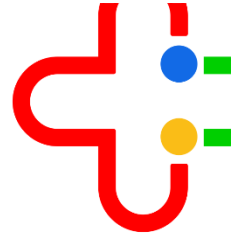


Procedimentos de maior valor Tabela SUS

- **Oncologia**

Ciclo PNRF	2023			2024	
Procedimento PNRF	Execução Física	Execução Financeira	R\$ Tabela SUS	Execução Física	Execução Financeira
0416030190 PELVIGLOSSOMANDIBULECTOMIA EM ONCOLOGIA	15	R\$ 213.048,71	R\$ 7.384,78	72	R\$ 1.086.630,87
0416050107 EXENTERAÇÃO PÉLVICA TOTAL EM ONCOLOGIA	4	R\$ 35.426,38	R\$ 6.844,53	13	R\$ 150.166,36
0416040144 RESSECÇÃO DE TUMOR RETROPERITONIAL COM RESSECÇÃO DE ÓRGÃOS CONTÍGUOS EM ONCOLOGIA	11	R\$ 109.160,33	R\$ 6.569,67	34	R\$ 439.211,33
0416040268 RESSECÇÃO ALARGADA DE TUMOR DE PARTES MOLES DE PAREDE ABDOMINAL EM ONCOLOGIA	7	R\$ 84.812,19	R\$ 6.569,67	27	R\$ 315.440,41
0416040292 PERITONECTOMIA EM ONCOLOGIA	6	R\$ 45.891,00	R\$ 6.569,67	25	R\$ 210.018,02
0416050034 COLECTOMIA TOTAL EM ONCOLOGIA	13	R\$ 186.964,13	R\$ 6.340,82	34	R\$ 431.339,51
0416030319 MANDIBULECTOMIA TOTAL EM ONCOLOGIA	1	R\$ 5.907,83	R\$ 5.907,83	1	R\$ 5.907,83
0416030262 LARINGECTOMIA TOTAL EM ONCOLOGIA	12	R\$ 117.409,88	R\$ 5.818,68	44	R\$ 526.059,18
0416050115 PROCTOCOLECTOMIA TOTAL EM ONCOLOGIA	2	R\$ 17.020,29	R\$ 5.673,43	2	R\$ 24.507,18
0416110037 TORACECTOMIA COMPLEXA EM ONCOLOGIA	5	R\$ 67.698,82	R\$ 5.661,24	8	R\$ 122.701,54
Total	76	R\$ 883.339,56		260	R\$ 3.311.982,23

COMPARAÇÃO PNRF 2023 X 2024

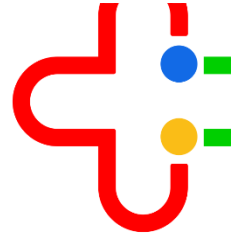


Procedimentos de maior valor Tabela SUS

- Ortopedia

Ciclo PNRF	2023			2024	
Procedimento PNRF	Execução Física	Execução Financeira	R\$ Tabela SUS	Execução Física	Execução Financeira
0408030658 TRATAMENTO CIRÚRGICO DE DEFORMIDADE DA COLUNA VIA ANTERO-POSTERIOR NOVE OU MAIS NÍVEIS				2	R\$ 32.103,29
0408030763 TRATAMENTO CIRURGICO DE DEFORMIDADE DA COLUNA VIA POSTERIOR NOVE NIVEIS				10	R\$ 137.485,18
0408030801 TRATAMENTO CIRURGICO DE DEFORMIDADE DA COLUNA VIA POSTERIOR DOZE NIVEIS OU MAIS	3	R\$ 29.471,96	R\$ 3.781,53	70	R\$ 769.924,32
0408030810 TRATAMENTO CIRURGICO DE DEFORMIDADE DA COLUNA VIA POSTERIOR DEZ NIVEIS	3	R\$ 33.802,32	R\$ 3.781,53	12	R\$ 136.846,61
0408030828 TRATAMENTO CIRÚRGICO DE DEFORMIDADE DA COLUNA VIA POSTERIOR ONZE NÍVEIS	5	R\$ 48.500,64	R\$ 3.781,53	10	R\$ 131.579,01
0408030666 TRATAMENTO CIRÚRGICO DE DEFORMIDADE DA COLUNA VIA ANTERIOR OITO NÍVEIS	1	R\$ 7.490,00	R\$ 3.780,09	2	R\$ 22.164,08
0408040076 ARTROPLASTIA DE REVISÃO OU RECONSTRUÇÃO DO QUADRIL	53	R\$ 213.501,52	R\$ 2.404,14	218	R\$ 1.274.437,94
0408040084 ARTROPLASTIA TOTAL PRIMÁRIA DO QUADRIL CIMENTADA	191	R\$ 1.010.776,59	R\$ 2.341,71	369	R\$ 2.589.708,61
0408040068 ARTROPLASTIA TOTAL DE CONVERSÃO DO QUADRIL	17	R\$ 70.528,47	R\$ 1.916,09	47	R\$ 201.713,38
0408040092 ARTROPLASTIA TOTAL PRIMARIA DO QUADRIL NÃO CIMENTADA / HÍBRIDA	1.010	R\$ 3.049.290,37	R\$ 1.739,48	3.209	R\$ 15.865.570,46
Total	1.283	R\$ 4.463.361,87		3.949	R\$ 21.161.532,88

COMPARAÇÃO PNRF 2023 X 2024




Procedimentos de maior valor Tabela SUS

- Cardiologia

Ciclo PNRF	2023			2024	
Procedimento PNRF	Execução Física	Execução Financeira	R\$ Tabela SUS	Execução Física	Execução Financeira
0406010250 CORREÇÃO DE DRENAGEM ANÔMALA TOTAL DE VEIAS PULMONARES	3	R\$ 119.071,07	R\$ 24.318,83	1	R\$ 46.167,85
0406010366 CORREÇÃO DE INTERRUPÇÃO DO ARCO AÓRTICO	5	R\$ 192.645,08	R\$ 24.318,83	1	R\$ 24.318,83
0406010447 CORREÇÃO DE TRANSPOSIÇÃO DOS GRANDES VASOS DA BASE (CRIANÇA E ADOLESCENTE)	1	R\$ 24.967,19	R\$ 24.318,83	4	R\$ 163.660,94
0406010463 CORREÇÃO DE TRONCO ARTERIOSO PERSISTENTE	1	R\$ 50.939,20	R\$ 24.318,83		
0406010471 CORREÇÃO DE VENTRÍCULO ÚNICO				1	R\$ 24.318,83
0406010498 CORREÇÃO DO CANAL ÁTRIO-VENTRICULAR (TOTAL)	9	R\$ 392.980,49	R\$ 24.318,83	10	R\$ 359.509,40
0406010781 PLÁSTICA / TROCA DE VÁLVULA TRICÚSPIDE (ANOMALIA DE EBSTEIN)	1	R\$ 23.002,97	R\$ 24.318,83	2	R\$ 194.550,64
0406010331 CORREÇÃO DE HIPOPLASIA DE VENTRÍCULO ESQUERDO	4	R\$ 145.512,51	R\$ 24.318,66	3	R\$ 117.009,57
0406010420 CORREÇÃO DE TETRALOGIA DE FALLOT E VARIANTES (CRIANÇA E ADOLESCENTE)	17	R\$ 609.029,33	R\$ 22.446,57	22	R\$ 667.686,67
0406010153 CORREÇÃO DE ATRESIA PULMONAR E COMUNICAÇÃO INTERVENTRICULAR	2	R\$ 43.127,36	R\$ 22.267,92	1	R\$ 22.267,92
Total	43	R\$ 1.601.275,20		45	R\$ 1.619.490,65

COMPARAÇÃO PNRF 2023 X 2024



Procedimentos de maior valor Tabela SUS

- Neurologia

Ciclo PNRF	2023			2024	
Procedimento PNRF	Execução Física	Execução Financeira	R\$ Tabela SUS	Execução Física	Execução Financeira
0403060060 MICROCIRURGIA PARA RESSECCAO MULTILOBAR / HEMISFERECTOMIA / CALOSOTOMIA				6	R\$ 139.057,68
0403060052 MICROCIRURGIA PARA LOBECTOMIA TEMPORAL / AMIGDALO-HIPOCAMPECTOMIA SELETIVA				11	R\$ 181.947,46
0403030153 MICROCIRURGIA PARA TUMOR INTRACRANIANO (COM TECNICA COMPLEMENTAR)	292	R\$ 1.548.786,02	R\$ 3.824,25	548	R\$ 4.715.183,44
0403040108 MICROCIRURGIA PARA ANEURISMA DA CIRCULAÇÃO CEREBRAL POSTERIOR MAIOR QUE 1,5 CM	1	R\$ 7.203,59	R\$ 3.645,71	2	R\$ 13.978,73
0403040124 MICROCIRURGIA PARA ANEURISMA DA CIRCULAÇÃO CEREBRAL POSTERIOR MENOR QUE 1,5 CM	2	R\$ 6.858,89	R\$ 3.645,71	1	R\$ 14.378,26
0403040078 MICROCIRURGIA VASCULAR INTRACRANIANA (COM TÉCNICA COMPLEMENTAR)	104	R\$ 424.528,59	R\$ 3.457,55	194	R\$ 1.499.698,36
0403030030 CRANIOTOMIA PARA RETIRADA DE TUMOR CEREBRAL INCLUSIVO DA FOSSA POSTERIOR	6	R\$ 33.067,14	R\$ 3.321,14	8	R\$ 39.261,84
0403010128 MICROCIRURGIA CEREBRAL ENDOSCOPICA	54	R\$ 311.300,17	R\$ 3.169,61	144	R\$ 1.272.878,86
0403030145 MICROCIRURGIA PARA TUMOR INTRACRANIANO	75	R\$ 438.119,31	R\$ 3.159,63	146	R\$ 1.077.586,43
0403040094 MICROCIRURGIA PARA ANEURISMA DA CIRCULAÇÃO CEREBRAL ANTERIOR MAIOR QUE 1,5 CM	12	R\$ 78.515,69	R\$ 3.159,63	15	R\$ 134.924,73
Total	546	R\$ 2.848.379,40		1.075	R\$ 9.088.895,79

SAES Secretaria de Atenção Especializada à Saúde



MINISTÉRIO DA
SAÚDE

