



**AGORA
TEM
ESPECIALISTAS**



5ª Reunião da Comissão Intergestores Tripartite

Brasília (DF)
28/05/2026

Rodrigo Oliveira (Diretor)

Departamento de Estratégias para a Expansão e a
Qualificação da Atenção Especializada


Secretaria de Atenção Especializada à Saúde
Ministério da Saúde

GOVERNO DO BRASIL
**DO LADO
DO POVO
BRASILEIRO**



MINISTÉRIO DA
SAÚDE





COMPONENTE CIRÚRGICO

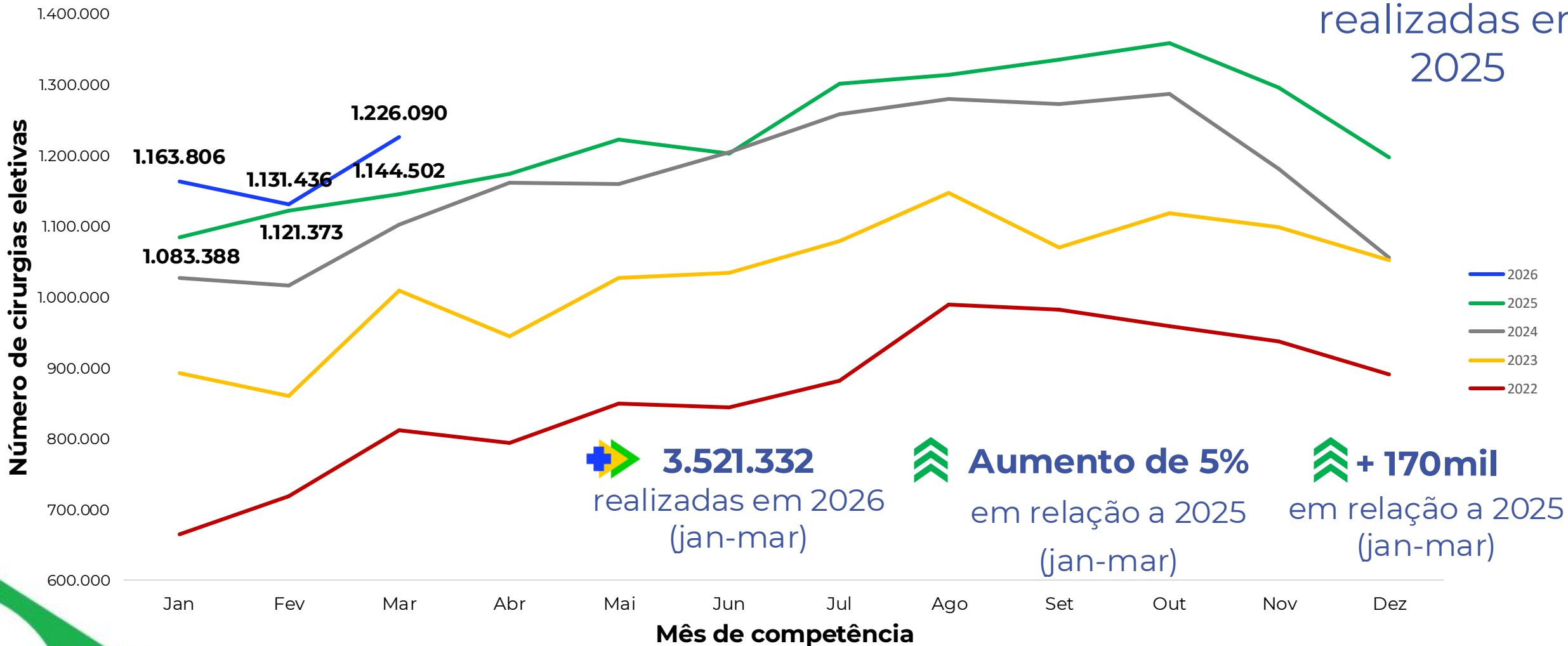
Monitoramento



Componente Cirúrgico

Cirurgias eletivas realizadas no Brasil, mensal, 2022 a 2025

14,9 milhões
realizadas em
2025



Fonte: Painel de Monitoramento Localiza SUS. Atualizado em 26/05/2026, dados preliminares (Dados da produção de 2026 podem ser acrescidos dentro do prazo para registro de produção.)

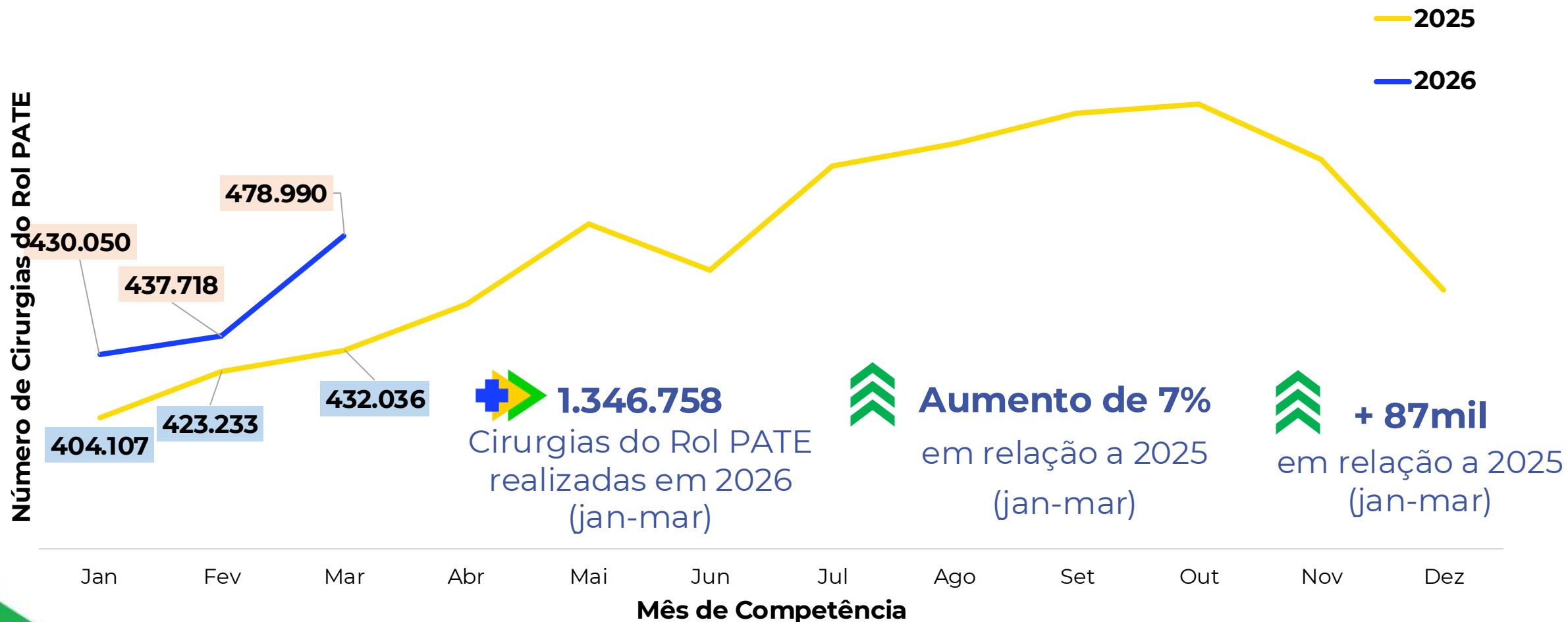


MINISTÉRIO DA SAÚDE



Componente Cirúrgico

Cirurgias do Rol PATE no Brasil, mensal, 2025 (jan-mar) e 2026 (jan-mar)



Fonte: Painel de Monitoramento Localiza SUS. Atualizado em 26/05/2026, dados preliminares (Dados da produção de 2026 podem ser acrescidos dentro do prazo para registro de produção.). PATE: Programa Agora Tem ESpecialistas.

Agora tem ESPECIALISTAS
De consulta ao tratamento

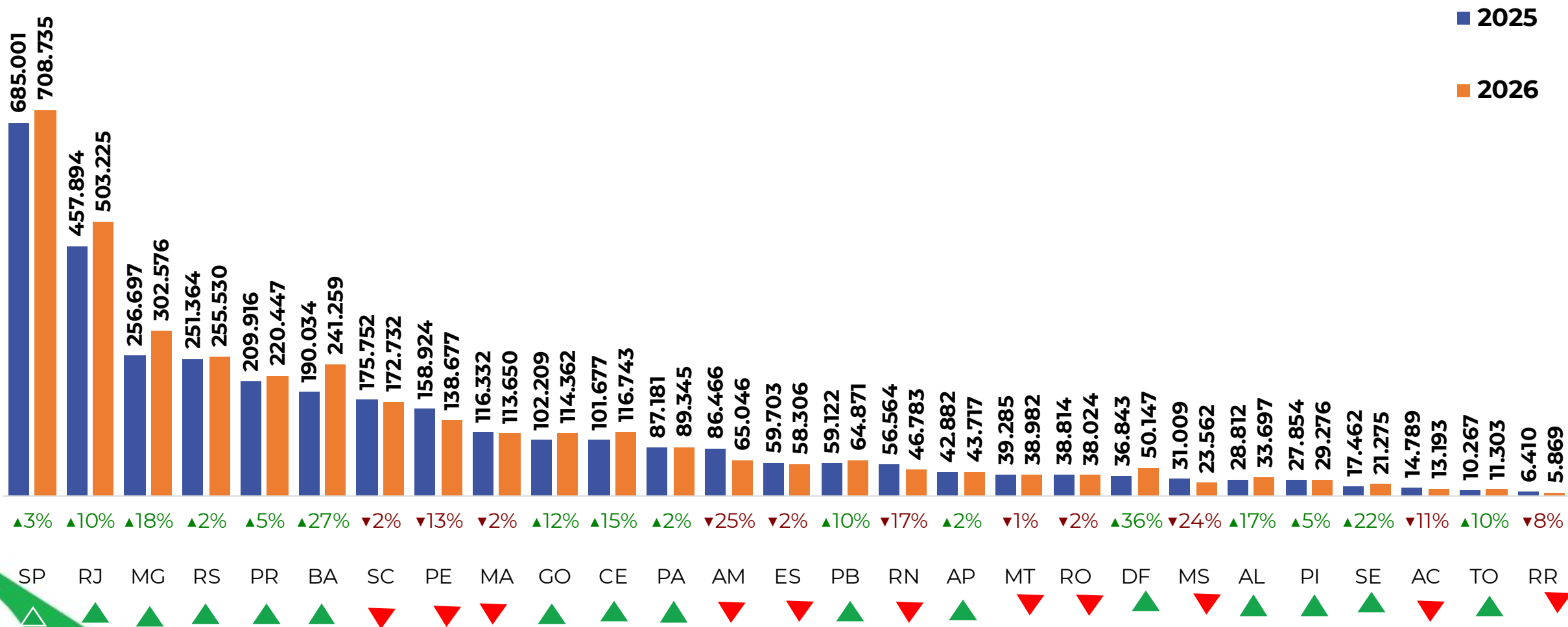
SUS 3 ANOS

MINISTÉRIO DA SAÚDE

GOVERNO DO BRASIL
DO LADO DO POVO BRASILEIRO

Componente Cirúrgico

Cirurgias eletivas no Brasil, por UF, 2025 (jan-mar) e 2026 (jan-mar)

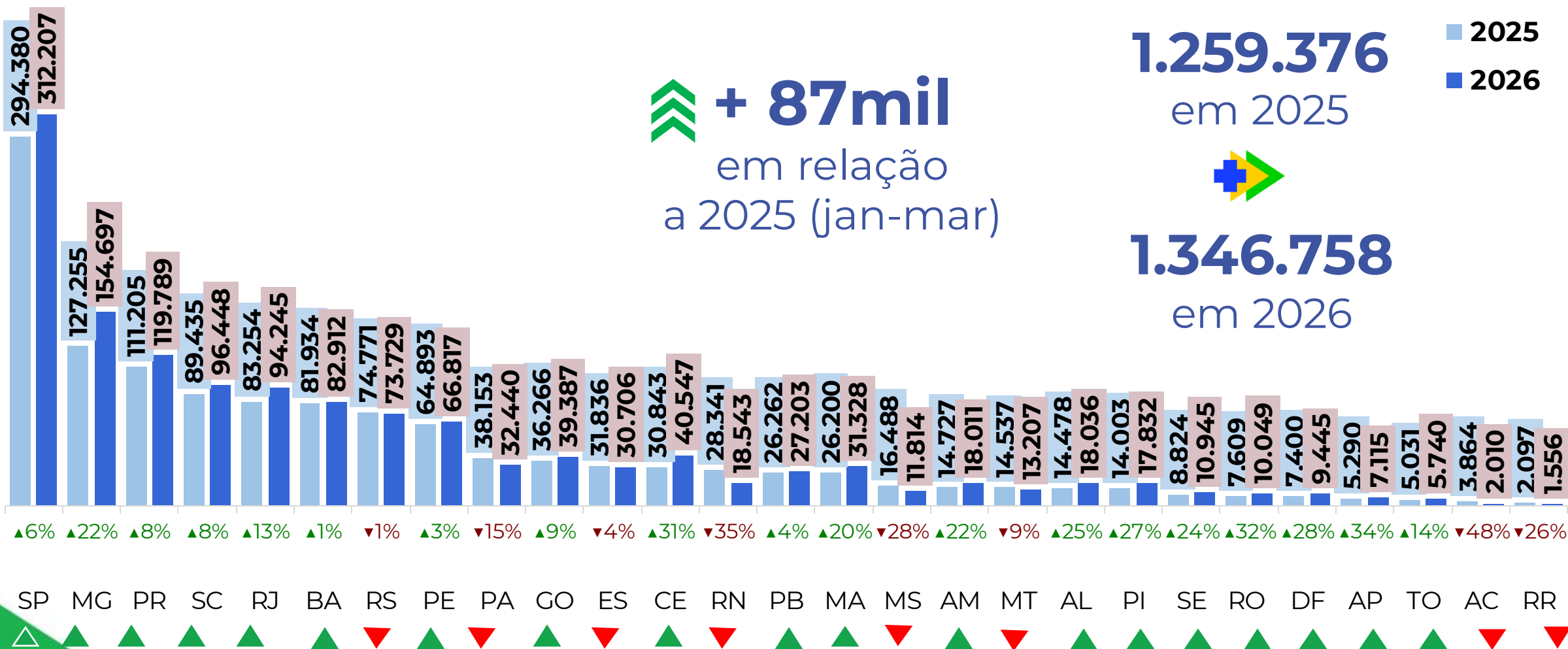


Fonte: Painel de Monitoramento Localiza SUS. Atualizado em 26/05/2026, dados preliminares (Dados da produção de 2026 podem ser acrescidos dentro do prazo para registro de produção). UF: Unidade da Federação.



Componente Cirúrgico

Cirurgias do rol PATE no Brasil, por UF, 2025 (jan-mar) e 2026 (jan-mar)



Fonte: Painel de Monitoramento Localiza SUS. Atualizado em 26/05/2026, dados preliminares (Dados da produção de 2026 podem ser acrescidos dentro do prazo para registro de produção). UF: Unidade da Federação.

Agora tem
ESPECIALISTAS
De consulta ao teleatendimento

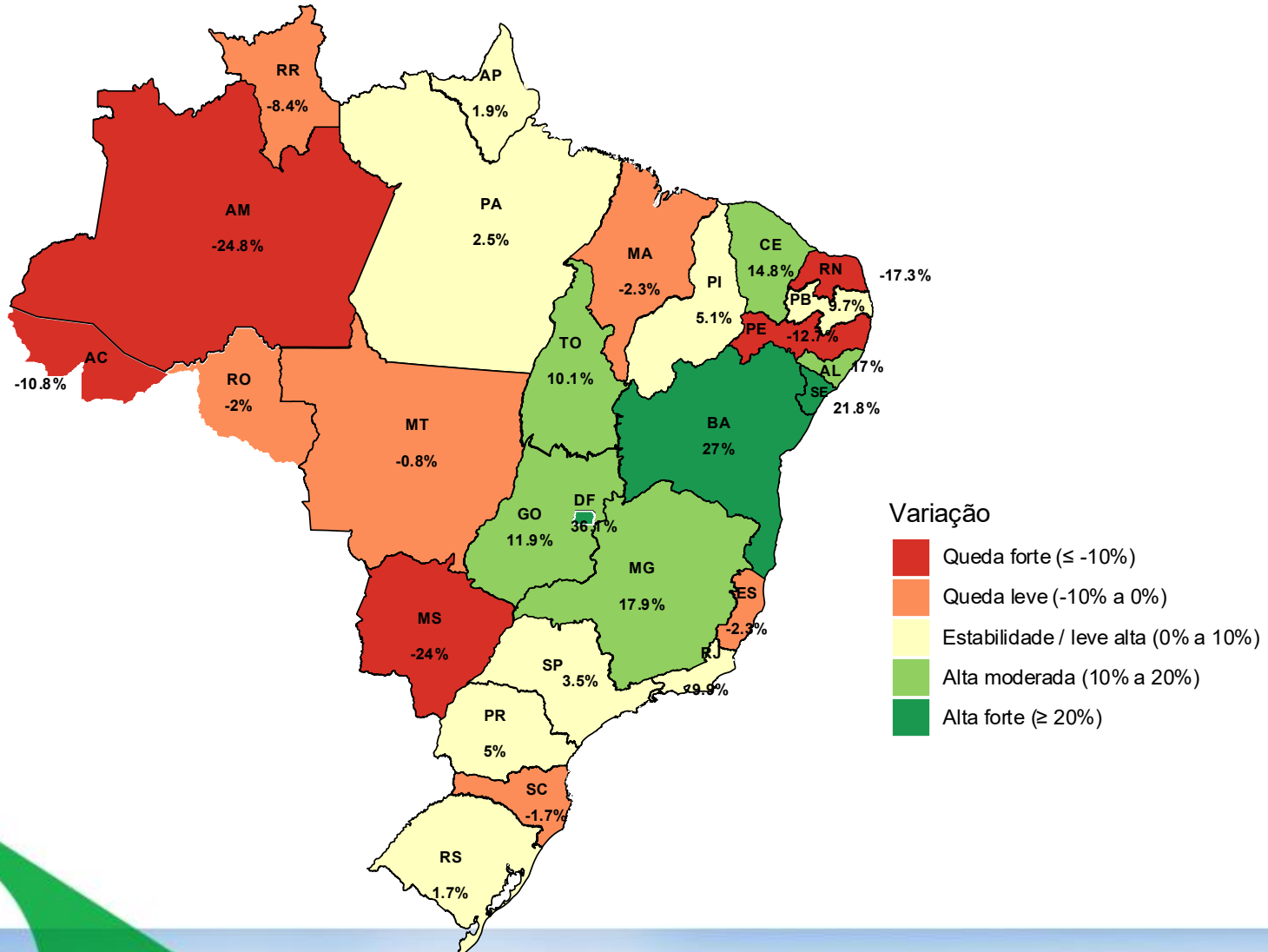
SUS
3 ANOS

MINISTÉRIO DA
SAÚDE

GOVERNO DO
BRASIL
DO LADO DO POVO BRASILEIRO

Componente Cirúrgico

Cirurgias eletivas no Brasil, por UF, 2025 (jan-mar) e 2026 (jan-mar)




UF	2025	2026	Varição
DF	36.843	50.147	36%
BA	190.034	241.259	27%
SE	17.462	21.275	22%
MG	256.697	302.576	18%
AL	28.812	33.697	17%
GO	102.209	114.362	12%
TO	10.267	11.303	10%
RJ	457.894	503.225	10%
PB	59.122	64.871	10%
PI	27.854	29.276	5%
PR	209.916	220.447	5%
SP	685.001	708.735	3%
PA	87.181	89.345	2%
AP	42.882	43.717	2%
RS	251.364	255.530	2%
MT	39.285	38.982	-1%
SC	175.752	172.732	-2%
RO	38.814	38.024	-2%
MA	116.332	113.650	-2%
ES	59.703	58.306	-2%
RR	6.410	5.869	-8%
AC	14.789	13.193	-11%
PE	158.924	138.677	-13%
RN	56.564	46.783	-17%
MS	31.009	23.562	-24%
AM	86.466	65.046	-25%

Fonte: Painel de Monitoramento Localiza SUS. Atualizado em 26/05/2026, dados preliminares (Dados da produção de 2026 podem ser acrescidos dentro do prazo para registro de produção).



Componente Cirúrgico

Alteração do Anexo 1 da Portaria SAES/MS 3.245/2025



Limite de complementação federal, por UF, sobre os procedimentos cirúrgicos*

19 entes federados enviaram as propostas de alteração
Consulta anterior (Ofícios Circulares nº 45 e 83/2026)

Ofício Circular N°136/2026/CGPPQAE/DEEQAE/SAES/MS

Reajuste de **300%** sobre **185** procedimentos da tabela



Nova possibilidade de manifestação até >>>>

Ofício assinado pelo gestor estadual
Resolução CIB com aprovação




* Aplica-se a outros componentes do programa
SAES: Secretaria de Atenção Especializada à Saúde. MS: Ministério da Saúde.



MINISTÉRIO DA
SAÚDE



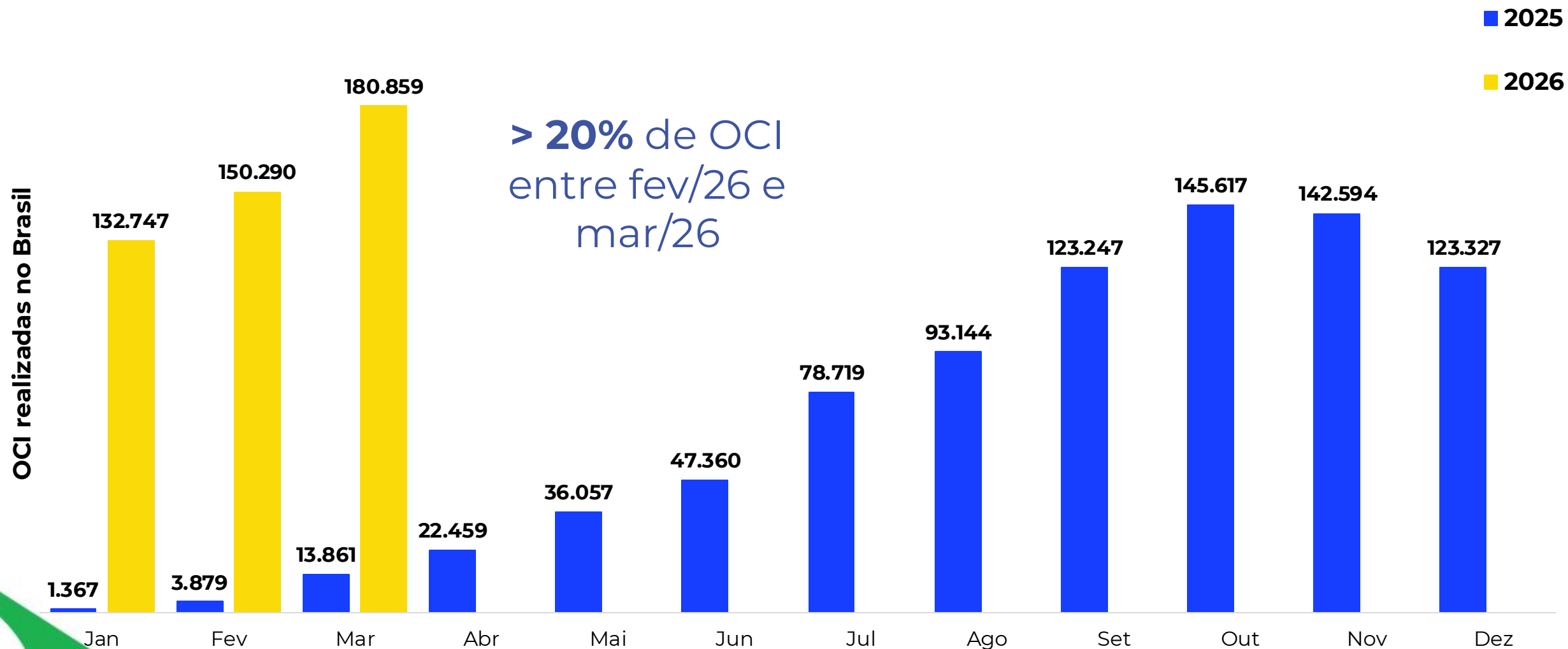


COMPONENTE AMBULATORIAL Monitoramento



Componente Ambulatorial

OCI realizadas no Brasil, 2025 e 2026 (jan-mar)

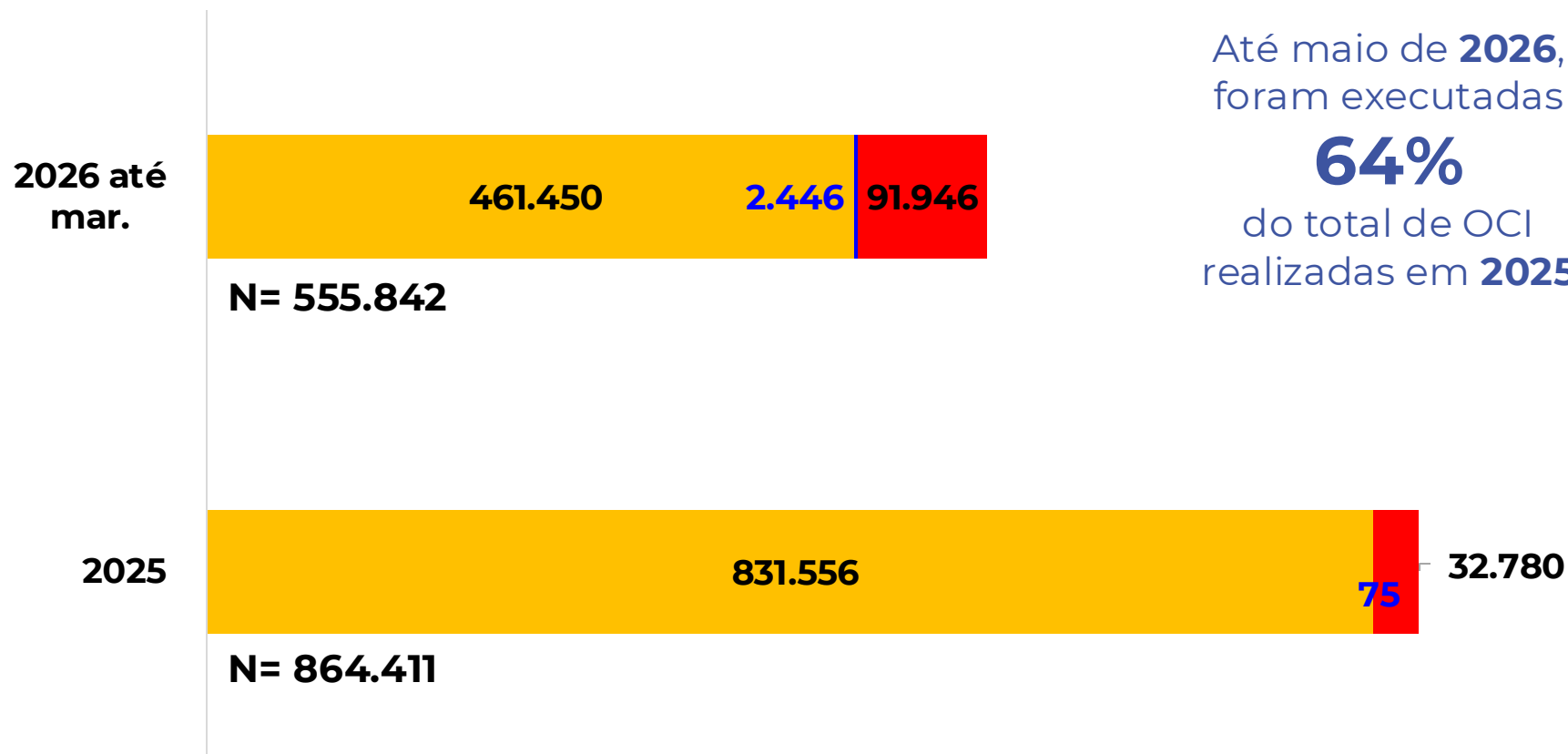


Fonte: Painel do Panorama Clínico. Atualizado em 27/05/2026, dados preliminares. Dados da produção de 2025 e 2026 podem ser acrescidos dentro do prazo para registro de produção.
OCI: Ofer5tas de Cuidados Integrados.



Componente Ambulatorial

OCI realizadas no Brasil, 2025 e 2026



■ Componente Ambulatorial ■ Qtd de OCI - Outros componentes ■ Qtd de OCI - Carretas da Saúde

Até maio de **2026**, foram executadas **64%** do total de OCI realizadas em **2025**

A produção de OCI executada pelos Créditos Financeiros e Modalidade II começou a ser apresentada no SIA/SUS

124.726 OCI realizadas pelas Carretas da Saúde em 2025 e 2026

Em 2026, **17%** das OCI foram executadas pelos novos componentes do Programa Agora tem Especialistas.



Fonte: Painel do Panorama Clínico. Atualizado em 27/05/2026, dados preliminares. Dados da produção de 2025 e 2026 podem ser acrescidos dentro do prazo para registro de produção.

Fonte: CMD Carretas/Extração em 27/05/2026. OCI: Ofertas de Cuidados Integrados. SIA/SUS: Sistema de Informações Ambulatoriais do Sistema Único de Saúde.

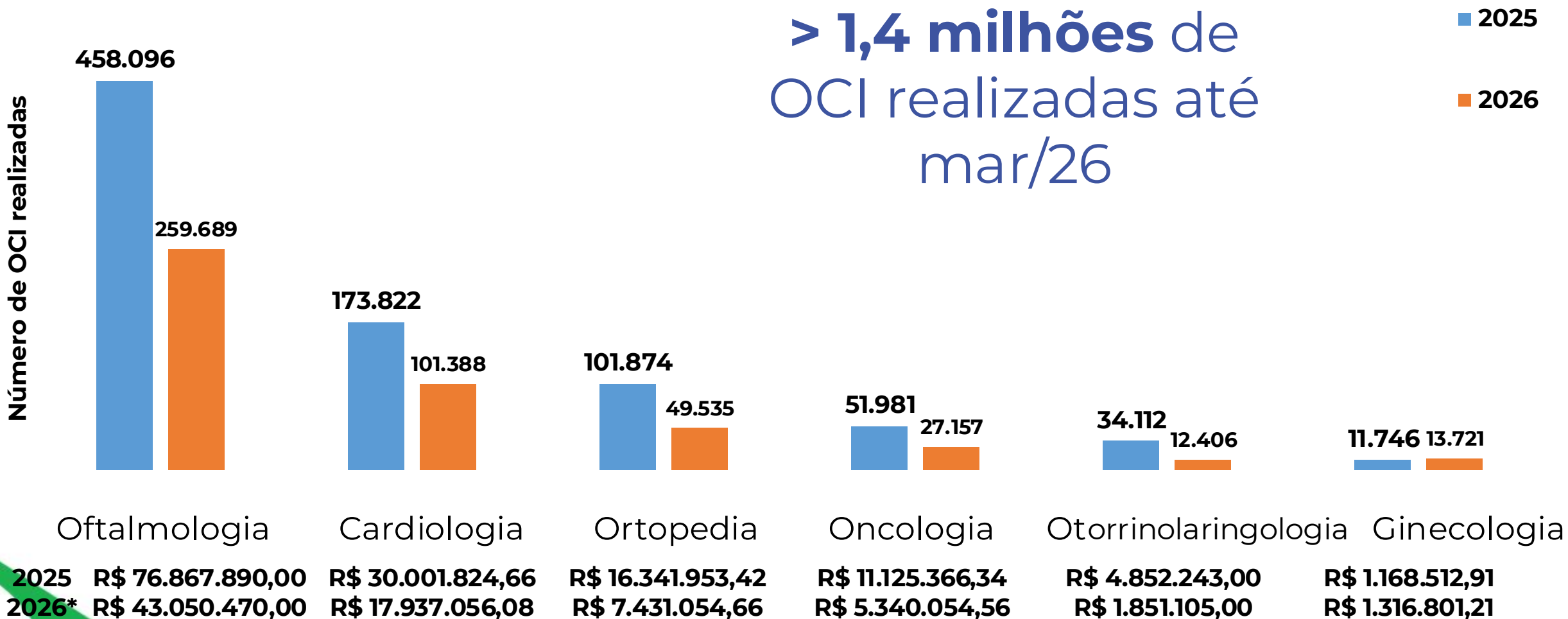


MINISTÉRIO DA SAÚDE



Componente Ambulatorial

OCI realizadas por especialidade, Brasil, 2025 e 2026 (jan-mar)

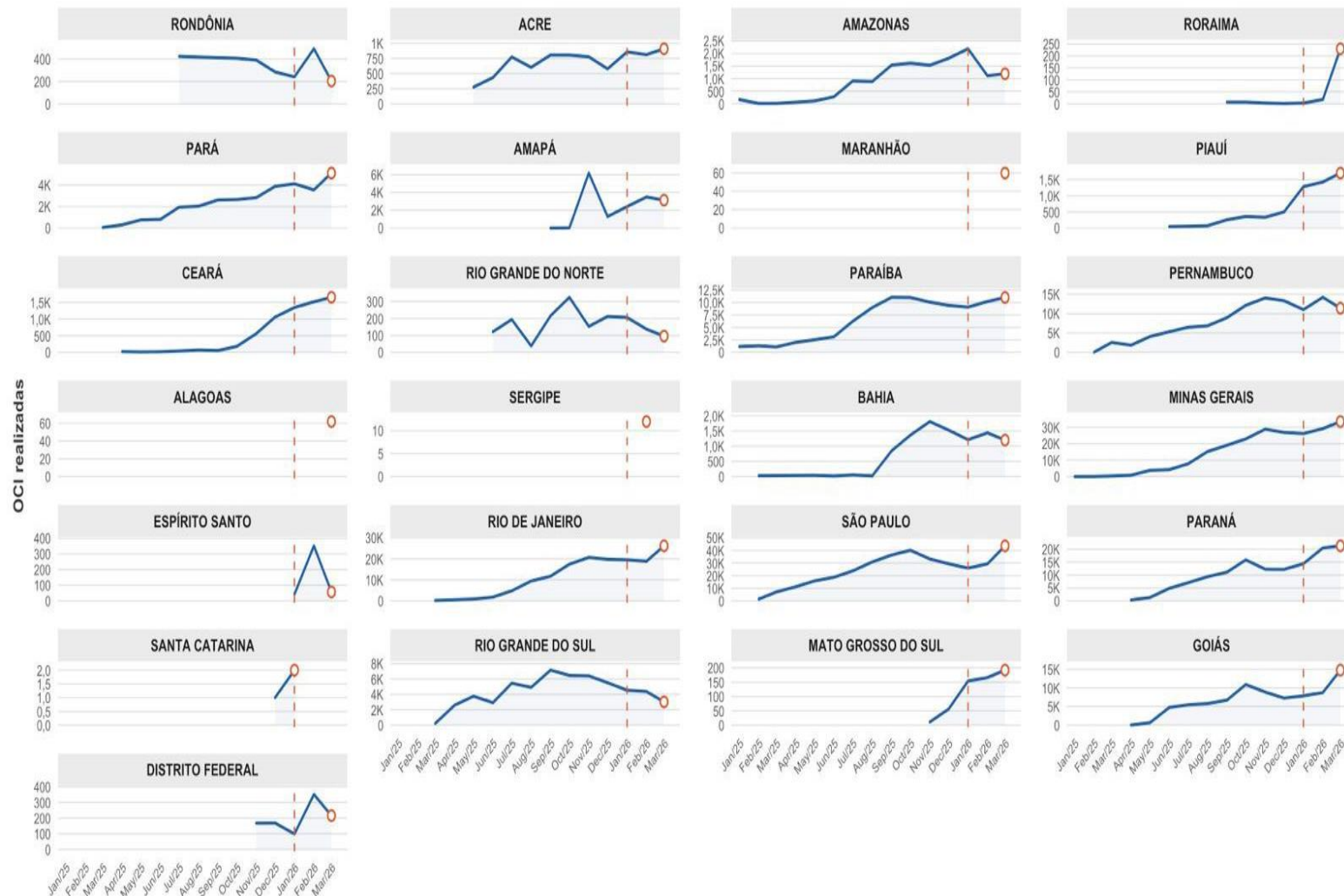


Fonte: Painel do Panorama Clínico. Atualizado em 27/05/2026, dados preliminares. Dados da produção de 2025 e 2026 podem ser acrescidos dentro do prazo para registro de produção. Os números por especialidade apresentados neste slide não contemplam a modalidade 3 (Carretas da Saúde) OCI: Ofertas de Cuidados Integrados.



Componente Ambulatorial

OCI no Brasil, por UF, 2025 a 2026 (até mar)



● Crescimento: SP, MG, RJ, GO, PA, PI, AC, RR e MS

● Estabilização: PR, PB, CE e AM

● Tendência de redução: PE, AP, RS, BA, DF, RO, RN e ES

NEW **Início recente de produção:** MA e AL

⚠ Não apresentaram produção recente: SE e SC

NOTA: A tendência recente da produção foi estimada pela variação percentual entre os dois últimos meses disponíveis. Para o monitoramento de março/2026, foi considerada a variação entre fevereiro e março de 2026, adotando-se os seguintes parâmetros: crescimento ($> +10\%$), estabilidade (entre -10% e $+10\%$) e tendência de redução ($< -10\%$).



 **CRÉDITOS
FINANCEIROS**
Monitoramento



Créditos Financeiros

Status das propostas Brasil

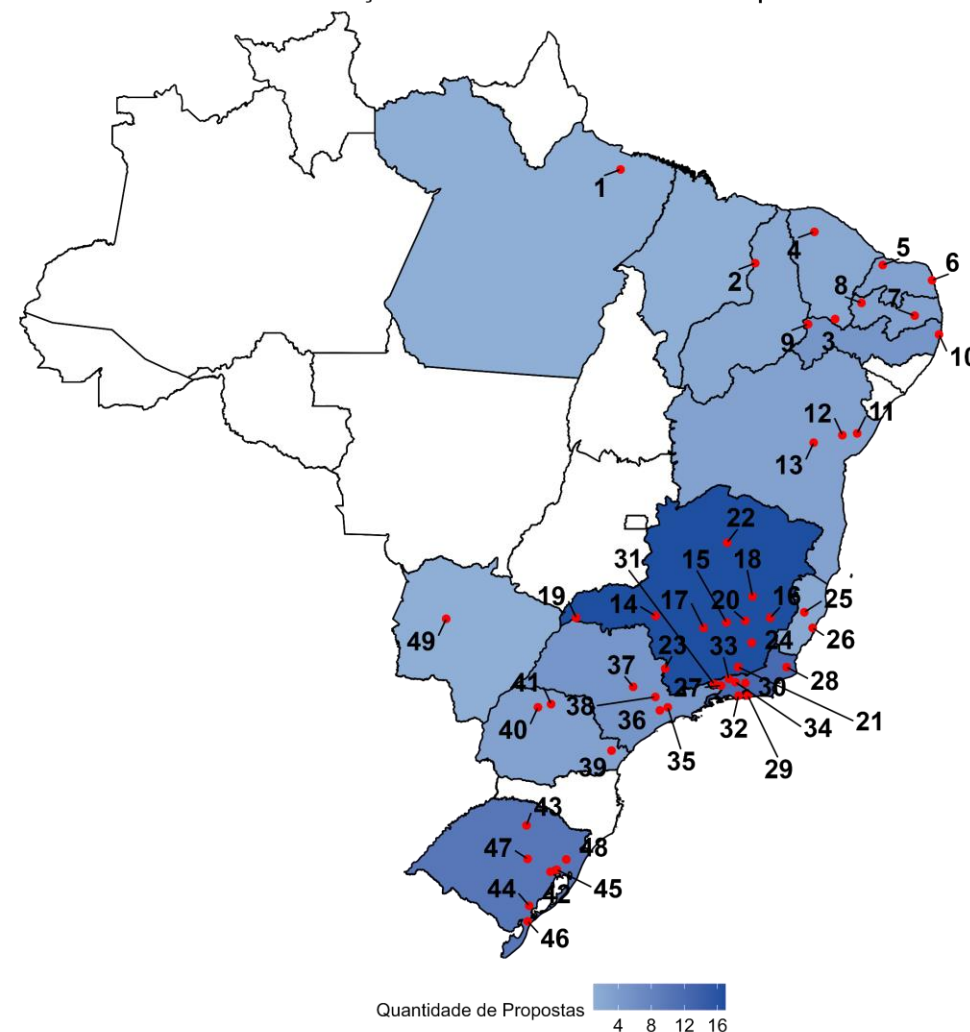
456 RECEBIDAS:

241 APROVADOS

69 INSTITUIÇÕES CONTRATADAS 

TOTAL CONTRATADO: **R\$ 378.445.089,24**

Distribuição de Estabelecimentos Contratados por UF



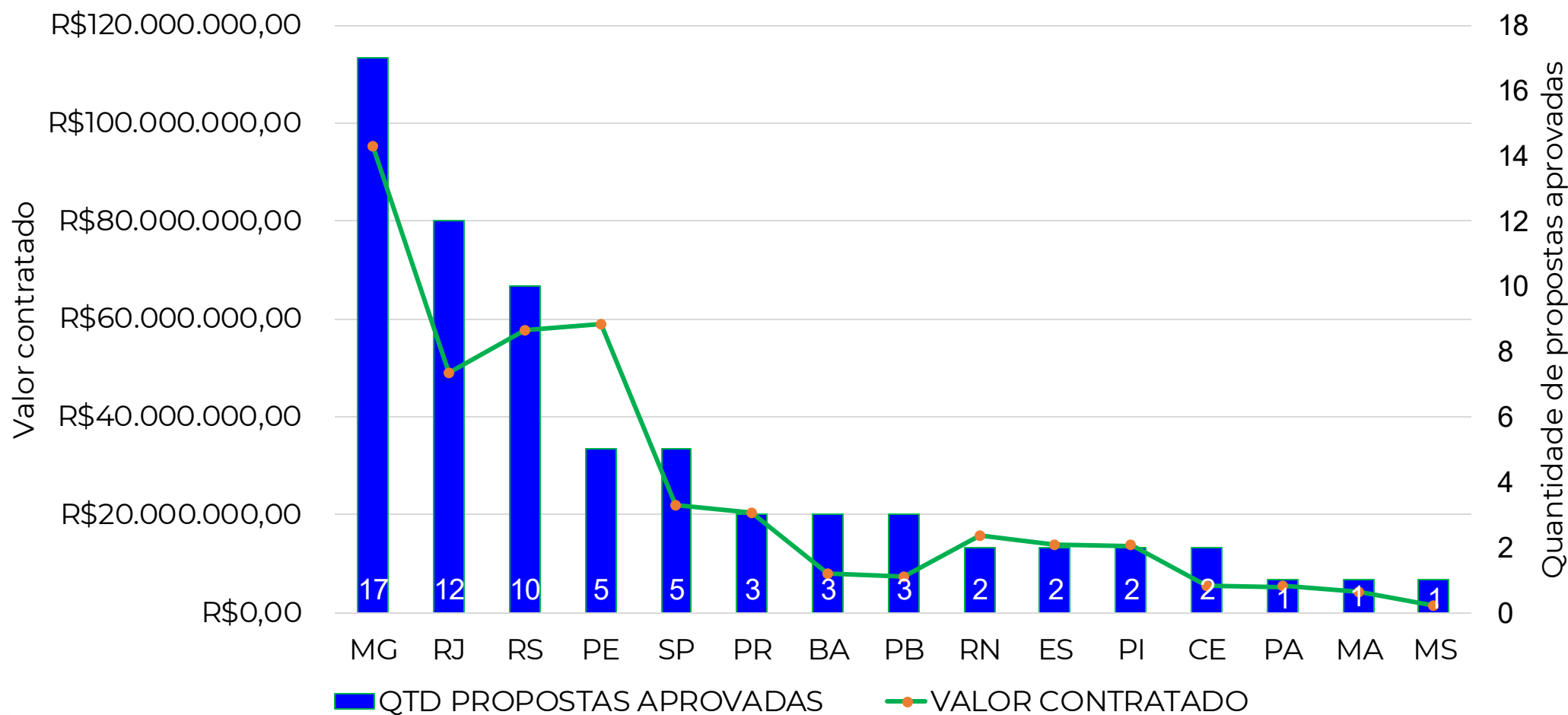
1-Belém/PA (1)	2-Teresina/PI (2)	3-Barbalha/CE (1)	4-Sobral/CE (1)	5-Mossoró/RN (1)	6-Natal/RN (2)	7-Campina Grande/PB (2)	8-Sousa/PB (1)	9-Araripe/PE (1)	10-Recife/PE (4)
11-Alagoinhas/BA (1)	12-Feira De Santana/BA (1)	13-Itaberaba/BA (1)	14-Araxá/MG (1)	15-Belo Horizonte/MG (6)	16-Caratinga/MG (1)	17-Divinópolis/MG (1)	18-Guanhães/MG (1)	19-Iturama/MG (1)	20-João Monlevade/MG (1)
21-Juiz De Fora/MG (1)	22-Montes Claros/MG (1)	23-Poços De Caldas/MG (1)	24-Viçosa/MG (2)	25-Colatina/ES (1)	26-Serra/ES (1)	27-Barra Mansa/RJ (1)	28-Campos Dos Goytacazes/RJ (1)	29-Niterói/RJ (2)	30-Petrópolis/RJ (2)
31-Resende/RJ (1)	32-Rio De Janeiro/RJ (3)	33-Valença/RJ (1)	34-Vassouras/RJ (1)	35-Guarulhos/SP (1)	36-Osasco/SP (2)	37-São Pedro/SP (1)	38-Valinhos/SP (1)	39-Campina Grande Do Sul/PR (1)	40-Maringá/PR (1)
41-Rolândia/PR (1)	42-Guaíba/RS (1)	43-Passo Fundo/RS (1)	44-Pelotas/RS (1)	45-Porto Alegre/RS (4)	46-Rio Grande/RS (1)	47-Santa Cruz Do Sul/RS (1)	48-Taquara/RS (1)	49-Aquidauana/MS (1)	

Fonte: InvestSUS / Monitoramento DEEQA (SAES) (25/05/2026)

Créditos Financeiros

69 INSTITUIÇÕES CONTRATADAS

TOTAL CONTRATADO: **R\$ 378.445.089,24**



Fonte: InvestSUS / Monitoramento DEEQAE (SAES) (27/06/2026)



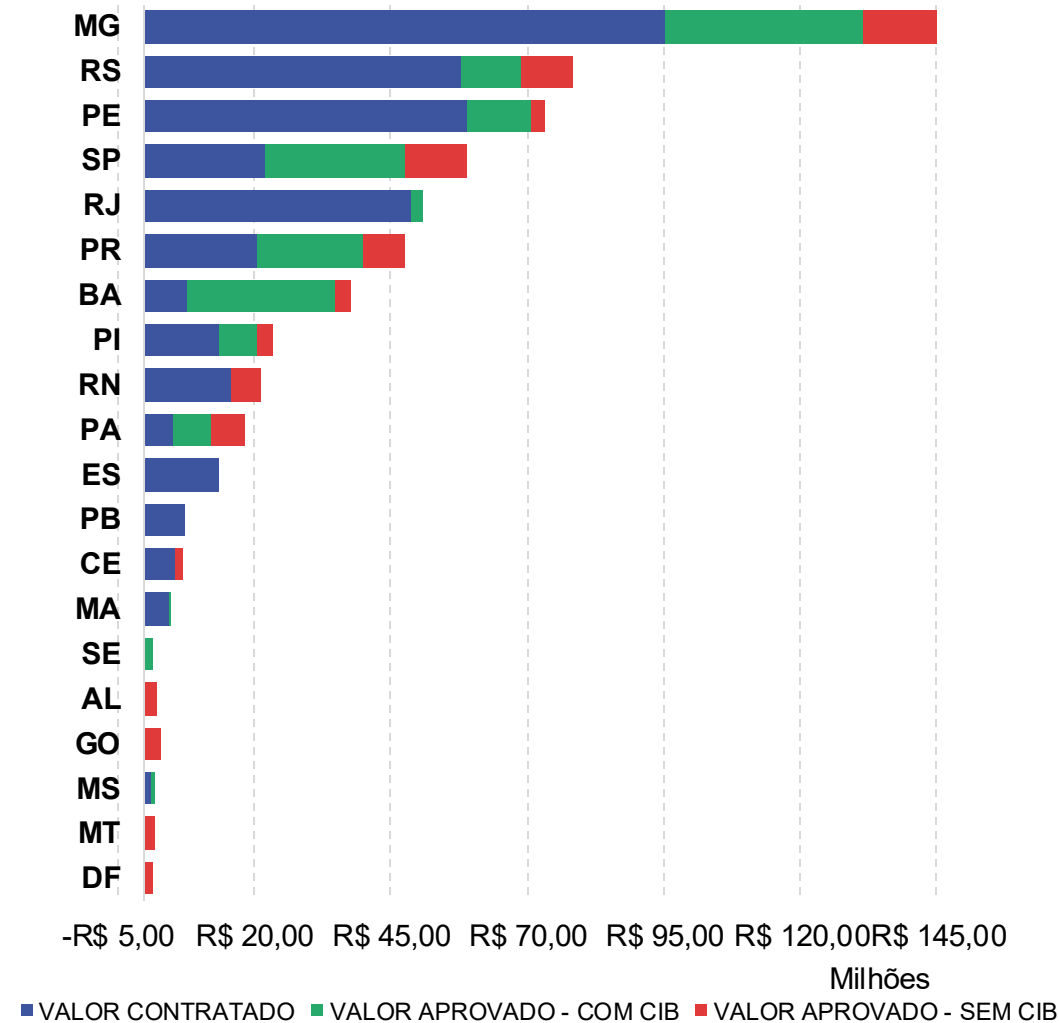
Créditos Financeiros

Oferta Contratada e Potencial

VALOR CONTRATADO: R\$ 378.445.089,24

OFERTA POTENCIAL: + R\$ 223.710.962,79

UF	VALOR CONTRATADO	VALOR APROVADO - COM CIB	VALOR APROVADO - SEM CIB	TOTAL
MG	R\$ 95.305.008,11	R\$ 36.284.647,41	R\$ 14.282.658,84	R\$ 145.872.314,36
RS	R\$ 57.748.946,04	R\$ 13.545.879,11	R\$ 9.711.710,25	R\$ 81.006.535,40
PE	R\$ 59.095.377,76	R\$ 11.789.620,63	-	R\$ 70.884.998,39
SP	R\$ 21.862.556,52	R\$ 24.244.106,38	R\$ 12.889.500,79	R\$ 58.996.163,69
RJ	R\$ 48.889.730,77	R\$ 1.969.486,56	-	R\$ 50.859.217,33
PR	R\$ 20.518.156,07	R\$ 20.295.313,35	R\$ 7.846.198,18	R\$ 48.659.667,60
BA	R\$ 7.822.672,08	R\$ 23.405.265,36	R\$ 2.283.712,80	R\$ 33.511.650,24
RN	R\$ 13.704.132,48	R\$ 6.774.610,08	R\$ 3.035.117,98	R\$ 23.513.860,54
PA	R\$ 15.798.117,05	-	R\$ 5.568.842,20	R\$ 21.366.959,25
ES	R\$ 5.354.042,64	R\$ 6.644.243,50	R\$ 6.376.965,34	R\$ 18.375.251,48
PI	R\$ 13.771.848,84	-	-	R\$ 13.771.848,84
PB	R\$ 7.460.692,50	-	-	R\$ 7.460.692,50
CE	R\$ 5.592.500,62	-	R\$ 1.574.940,84	R\$ 7.167.441,46
MA	R\$ 4.271.257,20	R\$ 610.391,74	-	R\$ 4.881.648,94
SE	-	-	R\$ 4.597.556,76	R\$ 4.597.556,76
AL	-	-	R\$ 3.049.091,80	R\$ 3.049.091,80
MS	-	-	R\$ 2.870.643,17	R\$ 2.870.643,17
DF	R\$ 1.250.050,56	R\$ 716.163,02	-	R\$ 1.966.213,58
GO	-	-	R\$ 1.806.703,10	R\$ 1.806.703,10
MT	-	-	R\$ 1.537.593,60	R\$ 1.537.593,60
Total	R\$ 378.445.089,24	R\$ 146.279.727,16	R\$ 77.431.235,64	R\$ 602.156.052,03



Fonte: Monitoramento DEEQAE/SAES (27/06/2026)



MINISTÉRIO DA SAÚDE



Créditos Financeiros

Emissão do Certificado de Valor de Crédito Financeiro (CVCF)

R\$ 5.423.059,13 já emitidos em CVCF

13 estabelecimentos que já emitiram

Prontomed Adulto (PI), Hospital Santa Maria (PI), Irmandade da Santa Casa de Misericórdia de Porto Alegre (RS), Instituto de Cardiologia (RS), HCA (BA), Hospital Universitário Ciências Médicas (MG), Hospital Santa Terezinha (PB), São Francisco Hospital Maternidade (RJ), Santa Casa de Misericórdia de Sobral (CE), Santa Casa de Poços de Caldas (MG), Hospital Maranhense (MA), IMIP (PE), Hospital Santo Amaro (PE)



- 1 Acessar o InvestSUS (login de cadastro da proposta)
- 2 Selecionar a aba **Processamento**
- 3 Clicar em **Novo Certificado.**
- 4 Escolher o destinatário (RFB ou PGFN) e digitar o valor
- 5 Realizar a assinatura digital



RFB: Receita Federal do Brasil. PGFN: Procuradoria-Geral da Fazenda Nacional.



MINISTÉRIO DA SAÚDE



 **CRÉDITOS
FINANCEIROS**
Novidades do componente



Créditos Financeiros

Portaria GM/MS N° 11.178, de 13 de maio de 2026

+ recursos para redução do tempo de espera

➤ Redução da produção mínima mensal para R\$ 50 mil

➤ Ampliação das faixas de emissão anual máxima do CVCF



**NOTA TÉCNICA
INFORMATIVA SOBRE
REACTUAÇÃO DO TETO
DE EXECUÇÃO NOS
PRÓXIMOS DIAS!**

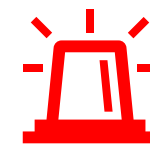
DÍVIDA EXISTENTE	TETO ORIGINAL	EMIÇÃO ANUAL MÁXIMA (CVCF)
Maior que R\$ 10 milhões	30%	≤ 50%
R\$ 5 milhões a R\$ 10 milhões	40%	≤ 60%
R\$ 2,5 a R\$ 5 milhões	50%	≤ 70%
Menor que R\$ 2,5 milhões	50%	≤ 80%

AUMENTO DA OFERTA, MESMOS PROCEDIMENTOS

Envio de Plano de Trabalho por ofício

ALTERAÇÃO DE PROCEDIMENTOS

Nova proposta no InvestSUS e pactuação em CIB



Em ambos os casos, haverá republicação da Portaria de adesão e habilitação



CVCF: Certificado de Valor de Crédito Financeiro. CIB: Comissão Intergestores Bipartite.



MINISTÉRIO DA SAÚDE



Créditos Financeiros

Portaria SAES/MS N° 4.105/26 e Portaria GM/MS N° 11.178/26*

Reajuste no valor da Terapia Renal Substitutiva (TRS)

Incremento financeiro para procedimentos de **hemodiálise** realizados no SUS

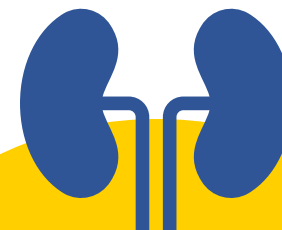
+ 4,4% (MAC) - Sobre o procedimento na tabela SIGTAP

+ 10,16% com **CVCF**

Até 85% da dívida (limite de emissão anual)

Estabelecimentos hospitalares privados, com ou sem fins lucrativos
Habilitados pelo Ministério da Saúde
Contratualizados com ente subnacional

Termo Adesão Simplificada



Assistência contínua
a pacientes com
nefropatia crônica

**Sustentabilidade
financeira** das
instituições



*Altera a Portaria GM/MS n° 7.307, de 25 de junho de 2025.
SAES: Secretaria de Atenção Especializada à Saúde. MS: Ministério da Saúde.



MINISTÉRIO DA
SAÚDE



Créditos Financeiros

Em breve!

Ampliação do rol de procedimentos do componente

Novos incrementos financeiros para **Exames de Diagnóstico por Imagem**

- ❑ Redução do tempo de espera para exames especializados
- ❑ Fortalecimento da resolutividade assistencial
- ❑ Ampliação da oferta de serviços estratégicos
- ❑ Promoção do reequilíbrio econômico-financeiro dos procedimentos
- ❑ Estímulo à adesão e permanência de prestadores no programa



^a Altera a Portaria SAES/MS N° 3.633, de 29 de dezembro de 2025.
SAES: Secretaria de Atenção Especializada à Saúde. MS: Ministério da Saúde.



MINISTÉRIO DA
SAÚDE



GOVERNO DO BRASIL
**DO LADO
DO POVO
BRASILEIRO**

**AGORA
TEM
ESPECIALISTAS**

OBRIGADO!

agoratemespecialistas@saude.gov.br



MINISTÉRIO DA
SAÚDE

