



SUS

CONASS

II Mostra de Experiências Exitosas da Gestão Estadual do SUS para Recuperação das Coberturas Vacinais



PROJETO VACINA+

Estratégia intersetorial para recuperação das coberturas vacinais em crianças menores de 2 anos em Alagoas

AUTORAS

Caroline Rodrigues Peixoto Leite · Anne Emilie Brito de Oliveira · Bárbara Melo Vasconcelos Luna



O DESAFIO

Por que o Vacina+ foi criado

A queda das coberturas vacinais exige **ação**.



Coberturas em queda

reverter a redução



Doenças imunopreveníveis

prevenir o retorno



Mortalidade infantil

proteger menores de 2 anos



OBJETIVO



Fortalecer as coberturas vacinais em crianças menores de 2 anos nos municípios alagoanos.



Identificar



Acompanhar



Atualizar



METODOLOGIA



Estudo situacional

102 municípios mapeados



Censo vacinal

cartões analisados um a um



Articulação

Estado (SECRIA e SESAU), municípios e
PNI



Busca ativa

atualização vacinal



RESULTADOS



84 municípios

82,35% dos 102 do estado



31.851

cartões analisados manualmente



23.505

crianças com atraso vacinal identificadas

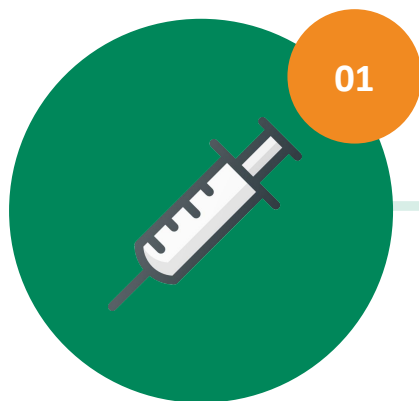


Resolutividade

das crianças em atraso tiveram a situação vacinal atualizada, equivalente à **9.042 crianças regularizadas.**



POR QUE NÃO CHEGAMOS A 100%?



Baixa Adesão Vacinal

Hesitação vacinal e baixa cobertura para COVID-19.



Desinformação

Fake news e insegurança vacinal.



Empenho Municipal

Mobilização das equipes para busca ativa e orientação às famílias.



Dificuldades Logísticas

Distâncias, limitações de transporte e infraestrutura comprometem o acesso à vacinação.



Média de Resolutividade – Estado de Alagoas

Evolução Anual: Cobertura Vacinal (%) - 2020-2025

Fonte: DataSUS. Rede Nacional de Dados em Saúde (RNDS). Dados sujeitos à alterações, extraídos em 08/06/2026.

Vacinas

Todos

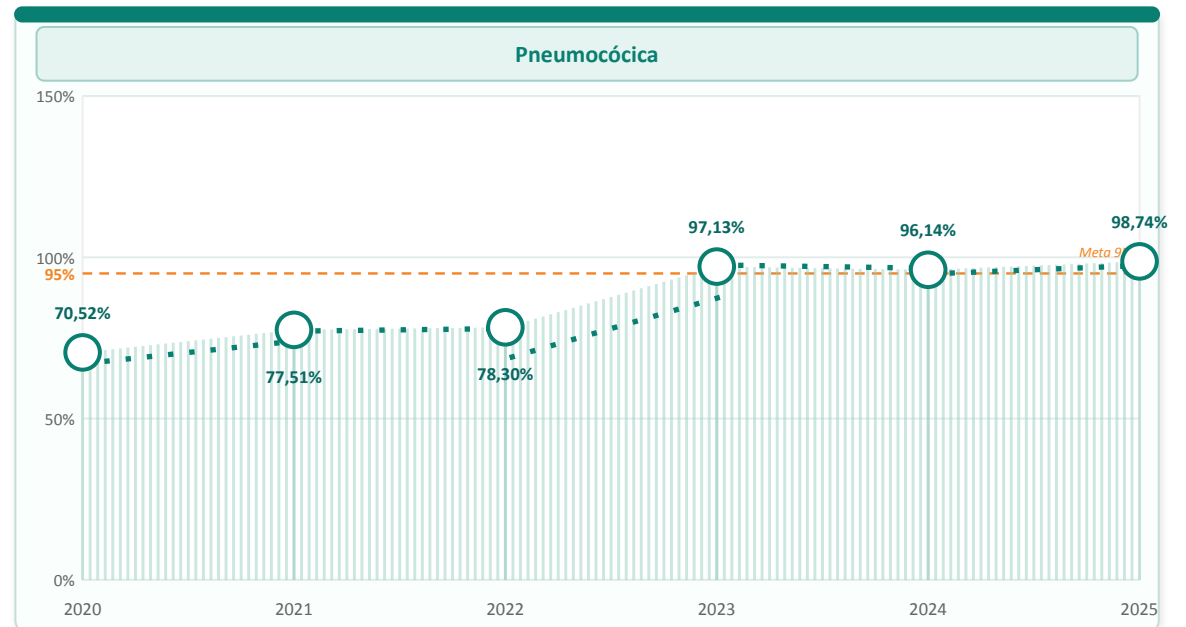
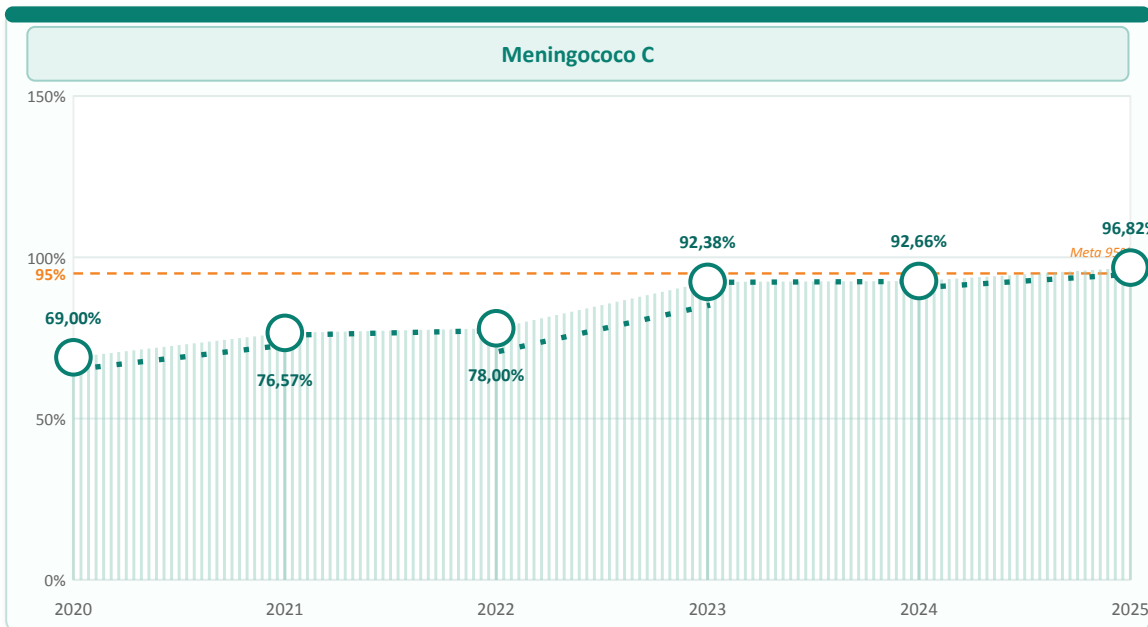
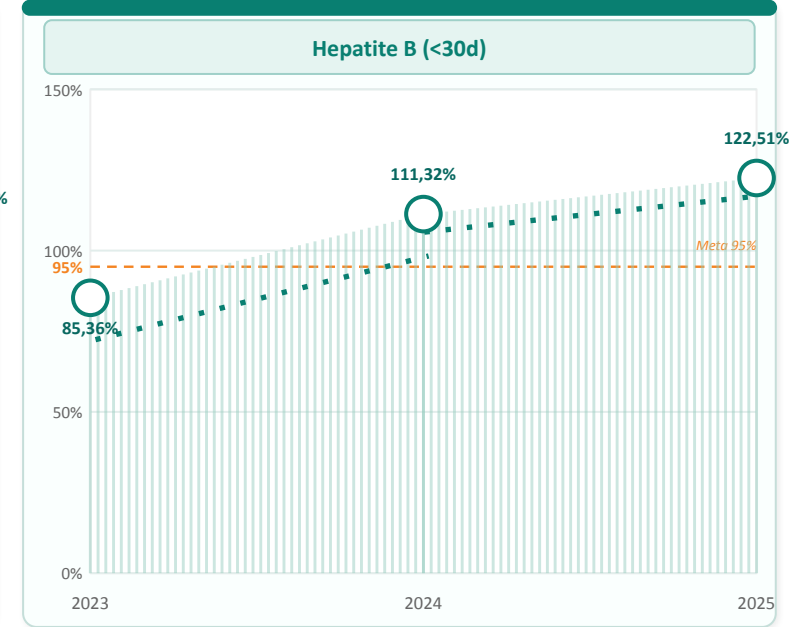
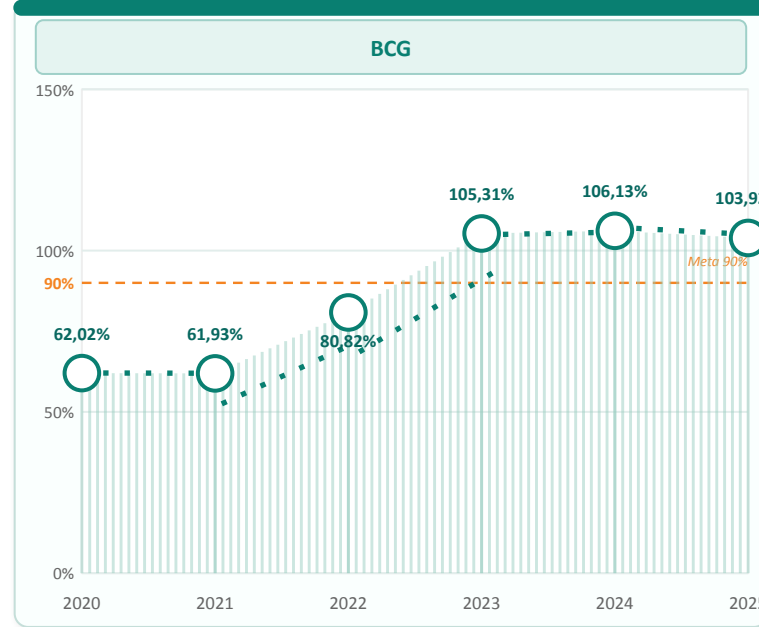
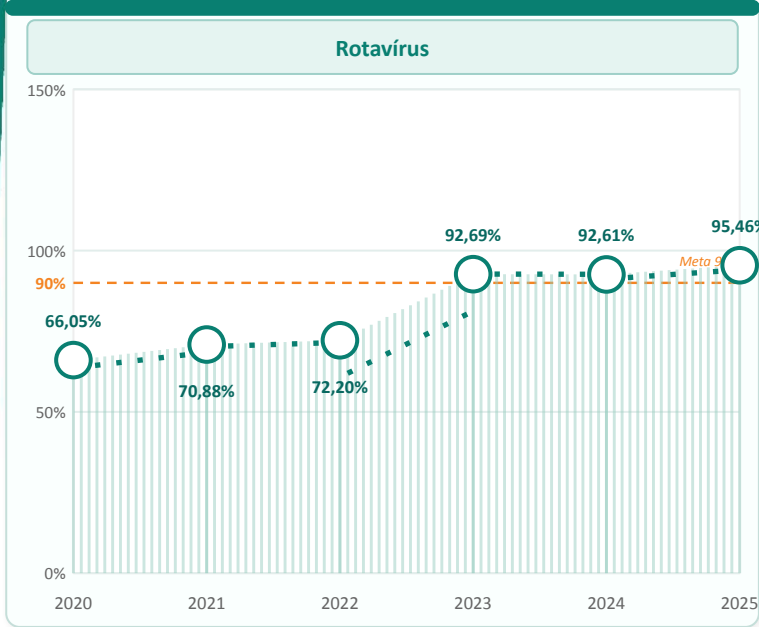


Nota técnica: A média foi calculada a partir de 10 vacinas prioritárias (BCG, Febre Amarela, Hepatite A e B, Meningocócica C, Pentavalente, Pneumocócica, Poliomielite, Rotavírus e Varicela), conforme disponibilidade dos dados com a sua integralidade na plataforma.

Evolução Anual de Alagoas: Cobertura Vacinal (%) · 2020–2025



Fonte: DataSUS · Rede Nacional de Dados em Saúde (RNDS) · Dados sujeitos a alterações, extraídos em 08/06/2026





CONCLUSÃO

O **Vacina+** aproximou a vigilância em saúde da atenção primária.



Integração

vigilância + atenção primária



Monitoramento

coberturas acompanhadas de perto



Mais proteção

crianças recuperadas e vacinadas



*A força dos estados na
garantia do direito à Saúde.*

www.conass.org.br

Ed. Parque Cidade Corporate, Setor Comercial Sul
Quadra 9, Torre C, Sala 1105 | 1102
Fone: (61) 3222.3000 | conass@conass.org.br